

Coop Pank Grupp

Dets 2024 auditeerimata tulemuste kokkuvõte

13.02.2025

Dets: Erakordselt tugev ärimahtude kasv

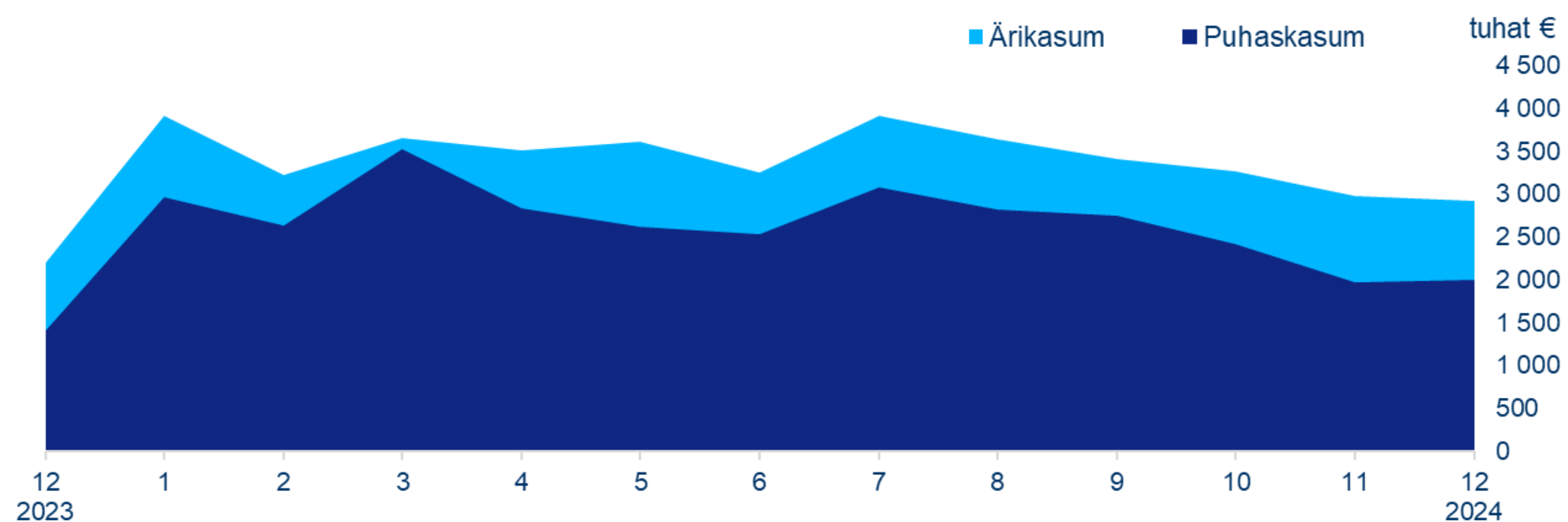
Põhinäitajad võrdluses eelmise kuu ja aastaga

Coop Pank Grupp	Kuu		Aasta algusest (YTD)			
	12.24	11.24	12.24	12.23	Erinevus YoY	
Netotulud (tuhat €)	6 633	6 584	81 882	85 205	-3 323	-4%
Intressid	6 471	6 122	77 569	81 265	-3 696	-5%
Teenustasud	518	399	4 357	4 847	-490	-10%
Muud	-356	63	-46	-908	+862	-95%
Tegevuskulud	3 708	3 607	40 576	35 129	+5 447	+16%
Personalikulud	2 060	1 978	23 411	20 234	+3 177	+16%
Muud kulud	1 648	1 629	17 164	14 895	+2 270	+15%
Ärikasum	2 925	2 977	41 306	50 075	-8 769	-18%
Finantsvarade allahindluse kulu	634	690	4 643	6 302	-1 660	-26%
Kasum enne tulumaksu	2 291	2 286	36 663	43 773	-7 109	-16%
Tulumaksukulu	294	308	4 486	4 570	-84	
Puhaskasum	1 997	1 978	32 178	39 204	-7 026	-18%
Omakapitali tootlus (ROE)	11,2%	11,6%	16,1%	23,2%	-7,0pp	
Kulu ja tulu suhe (CIR)	56%	55%	50%	41%	+8,3pp	
Neto intressimarginaal (NIM)	3,5%	3,5%	3,8%	4,4%	-0,7pp	
Finantseerimiskulu	3,0%	3,0%	3,3%	2,4%	+0,9pp	
Panga klientide arv (tuhat)	207,6	206,0	207,6	182,5	+25,1	+14%
Arveldavate klientide arv (tuhat)	99,4	98,4	99,4	82,0	+17,4	+21%
Neto laenuportfell (mln €)	1 774	1 701	1 774	1 491	+283	+19%
Hoiused ja saadud laenud	1 886	1 849	1 886	1 722	+164	+10%
Omakapital	212	210	212	186	+26	+14%

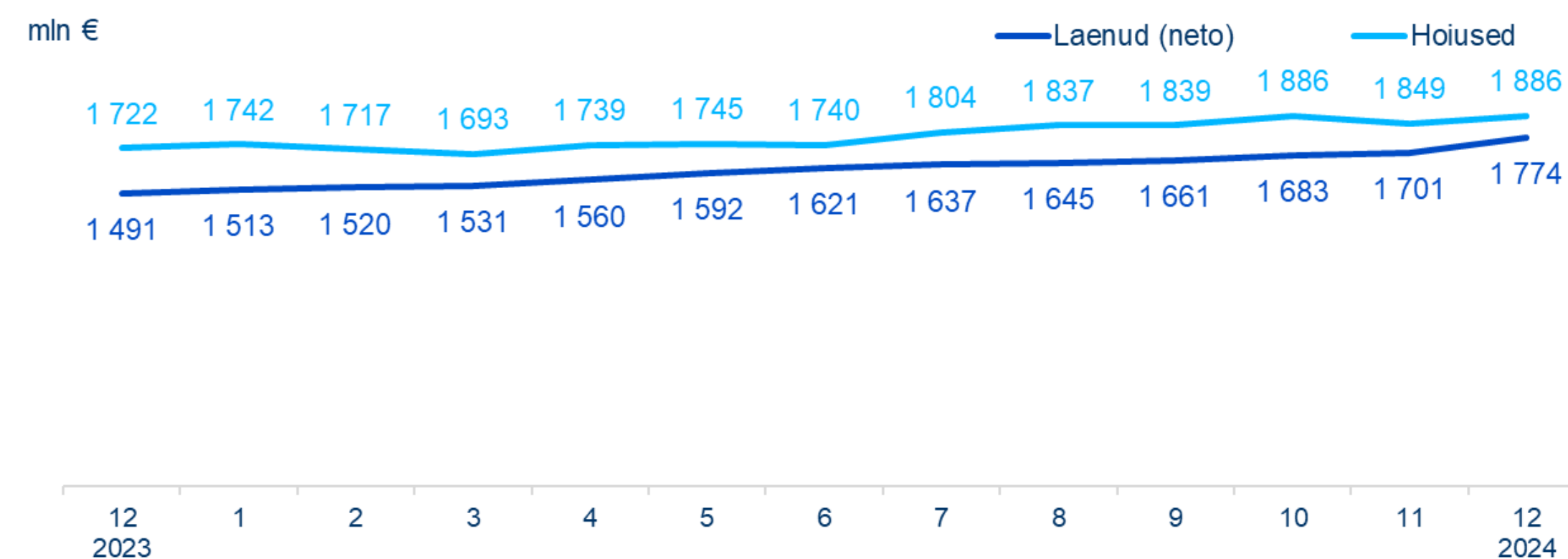
- Detsembri netotulud olid 6,6 mln eurot ja puhaskasum 2,0 mln eurot.
- Omakapitali tootlus oli detsembris 11,2% ja kulu-tulu suhe 56%.
- Laenuportfelli kvaliteet püsib hea. Detsembri provisjonide kasv tulenes uute laenude väljastamisest ja portfelli kasvust.
- Neto laenuportfell kokku kasvas kuuga 74 mln euro võrra. Kodulaenud kasvasid 10 mln euro võrra, äri-laenud 63 mln eurot ja tarbimisfinantseerimine 1 mln eurot. Liisingu portfelli vähenes 1 mln euro võrra. Võrreldes eelmise aasta sama kuuga on laenuportfell kasvanud 283 mln euro võrra (+19%).
- Hoiuste maht kasvas kuuga 37 mln euro võrra sh äriklientide hoiused kasvasid 2 mln euro võrra ja eraklientide hoiused kasvasid 12 mln euro võrra. Välis- hoiused kasvasid 23 miljoni euro võrra. Võrreldes eelmise aasta sama kuuga on hoiuste maht kasvanud 164 mln eurot (+10%).
- Panga klientide arv suurenes kuuga 1 600 võrra, kusjuures aktiivselt arveldavate klientide arv kasvas 1 000 võrra.

Ärimahud ja kasumlikkus viimased 13 kuud

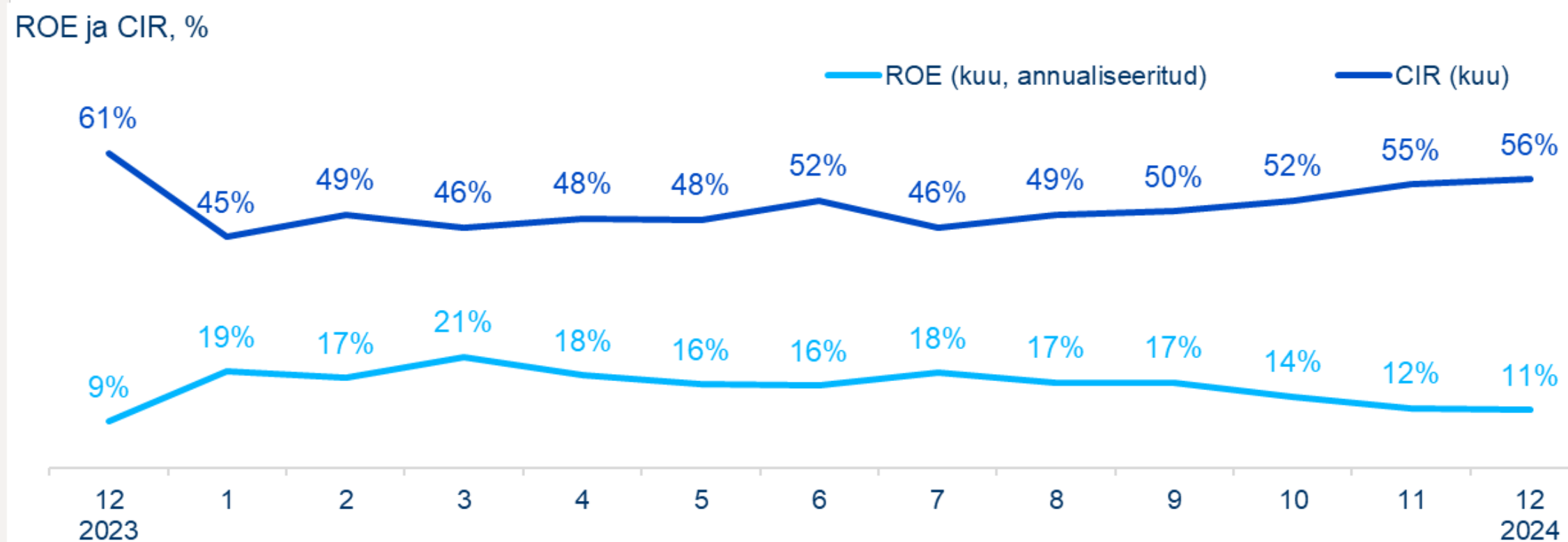
Kasum kuude lõikes



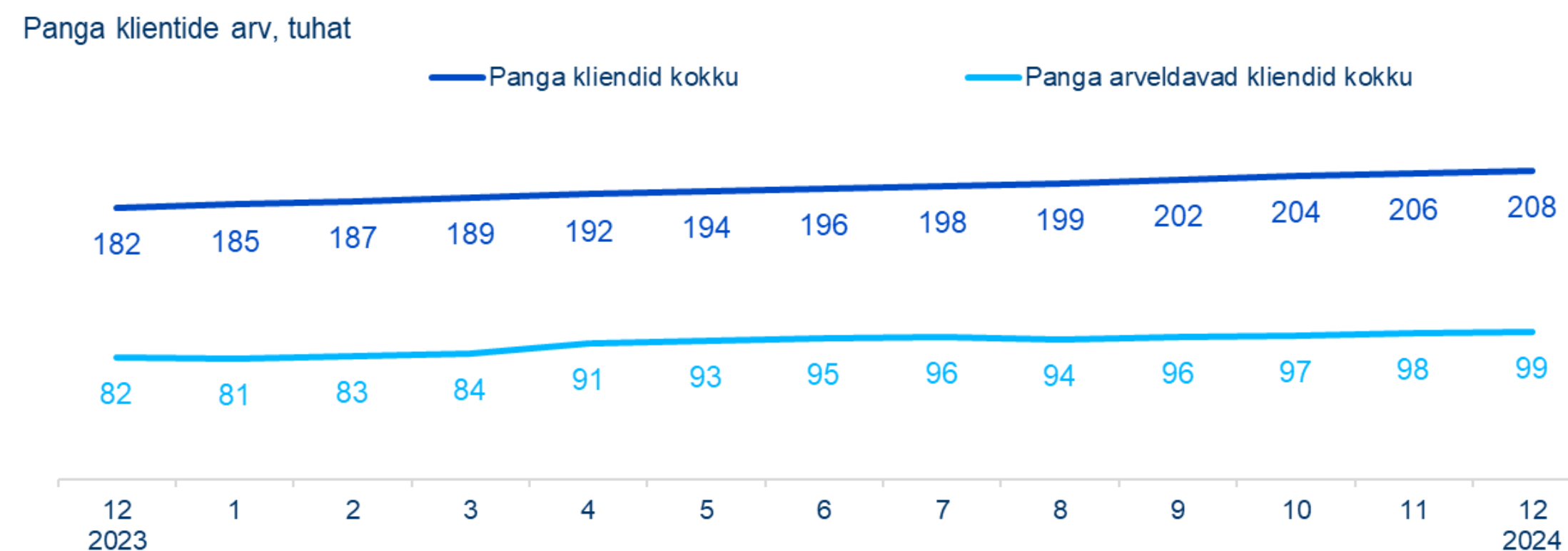
Laenud ja hoised



Kasumlikkus



Panga klientide arv*



* Panga klient – vähemalt ühte avatud arvelduskontot omav klient.
Arveldav klient – panga klient, kes on teinud 60 päeva jooksul vähemalt 4 tehingut