



## **AS Silvano Fashion Group**

**2024. aasta I kvartali**

**konsolideeritud vahearuanne (auditeerimata)**

Aruandeperioodi algus	1. jaanuar 2024
Aruandeperioodi lõpp	31. märts 2024
Ärinimi	AS Silvano Fashion Group
Äriregistri kood	10175491
Juriidiline aadress	Tulika 17, 10613 Tallinn
Telefon	+372 684 5000
Faks	+372 684 5300
Elektronpost	<a href="mailto:info@silvanofashion.com">info@silvanofashion.com</a>
Interneti kodulehekül	<a href="http://www.silvanofashion.com">www.silvanofashion.com</a>
Põhitegevusalad	Naistepesu disain, tootmine ja turustamine
Audiitor	Ernst & Young Baltic AS

## Sisukord

Tegevusaruanne .....	3
Juhatuse deklaratsioon .....	10
Konsolideeritud finantsseisundi aruanne .....	11
Konsolideeritud kasumiaruanne.....	12
Konsolideeritud koondkasumiaruanne.....	12
Konsolideeritud rahavoogude aruanne.....	13
Konsolideeritud omakapitali muutuste aruanne.....	14
Konsolideeritud vahearuande lisad .....	15
Lisa 1 Kokkuvõtte olulistest arvestuspõhimõtetest .....	15
Note 2 Raha ja rahalähendid .....	15
Lisa 3 Nõuded ostjate vastu ja muud nõuded.....	16
Lisa 4 Varud.....	16
Lisa 5 Materiaalne põhivara.....	17
Lisa 6 Võlad tarnijatele ja muud võlad .....	18
Lisa 7 Omakapital .....	18
Lisa 8 Kasum aktsia kohta .....	18
Lisa 9 Kliendilepingutest saadav tulu .....	18
Lisa 10 Tehingud seotud osapooltega .....	19
Lisa 11 Tegevussegmendid .....	19

## Tegevusaruanne

### Üldteave AS-i Silvano Fashion Group kohta

AS Silvano Fashion Group (edaspidi „Kontsern“) on valdusettevõtte, mille omanduses on naistepesu disaini, tootmise, hulgimüügi, frantsiisimüügi ja jaekaubandusega seotud ettevõtted. Kontserni tulu tuleneb Milavitsa, Alisee, Aveline, Lauma Lingerie, Laumelle ja Hidalgo tootemarkidega kaupade müügist hulgimüügi ja frantsiisimüügi kanalite kaudu ning jaemüügist Milavitsa ja Lauma Lingerie nimetuse all tegutsevates kontserni enda jaepoodides. Kontserni peamised müügiturud on Venemaa, Valgevene, muud SRÜ riigid ja Balti riigid.

Kontserni emaettevõtte on Eestis asuv AS Silvano Fashion Group (edaspidi „emaettevõtte“). AS-i Silvano Fashion Group juriidiline aadress on Tulika 17, Tallinn, Eesti.

AS-i Silvano Fashion Group aktsiad on noteeritud Tallinna börsil ja Varssavi börsil.

2024. aasta 31.märtsi seisuga oli Kontsernis 1 650 töötajat (31.12.2023: 1 626 töötajat).

Kontserni kuuluvad järgmised äriühingud:

	Asukohamaa	Põhitegevusala	Osalus 31.03.2024	Osalus 31.12.2023
<b>Emaettevõtte</b>				
AS Silvano Fashion Group	Eesti	Valdusettevõtte		
<b>AS-i Silvano Fashion Group ettevõtted</b>				
ZAO “Silvano Fashion”*	Venemaa	Hulgi- ja jaekaubandus	100%	100%
OOO “Silvano Fashion”	Valgevene	Hulgi- ja jaekaubandus	100%	100%
TOV “Silvano Fashion”	Ukraina	Hulgikaubandus	100%	100%
SIA “Silvano Fashion”	Läti	Hulgi- ja jaekaubandus	100%	100%
SP ZAO “Milavitsa”	Valgevene	Tootmine ja hulgikaubandus	85,02%	85,02%
OAO “Junona”	Valgevene	Tootmine ja hulgikaubandus	58,33%	58,33%
OOO “Gimil”	Valgevene	Tootmine ja hulgikaubandus	100%	100%
AS “Lauma Lingerie”	Läti	Tootmine ja hulgikaubandus	100%	100%
SARL „Alisee“	Monaco	Valdusettevõtte	99%	99%
ZAO “Stolichnaja Torgovaja Kompanija “Milavitsa”**	Venemaa	Valdusettevõtte	100%	100%
OOO “Baltsped logistik”	Valgevene	Logistika	50%	50%

\* ZAO „Silvano Fashion“ kuulub 100% ZAO –le “Stolichnaja Torgovaja Kompanija “Milavitsa” (kehtis ka 31.12.2023).

\*\* ZAO “Stolichnaja Torgovaja Kompanija “Milavitsa” kuulub 50% AS-le Silvano Fashion Group ja 50% SIA Silvano Fashion (kehtis ka 31.12.2023).

Lisaks, seisuga 31.03.2024 oli AS-i Silvano Fashion Group tütarettevõttel, SP ZAO-l “Milavitsa”, investering 25% osalusega sidusettevõttesse OOO Torgovy dom „Milavitsa“ Novosibirsk (kehtis 31.12.2023).

## Ärikeskkond ja tulemused

Kontserni 2024. aasta I kvartali müügitulu küündis 13 904 tuhande euroni, mis on 1,7% vähem kui samal perioodil eelmisel aastal. Kontserni brutokasum 2024. aasta I kvartalil oli 7 789 tuhat eurot, vähenedes 2023. aasta I kvartaliga võrreldes 4,1%. Perioodi brutokasumi marginaal vähenes 2024. aastal I kvartaliga 57,4%-lt 56,0%-le võrreldes 2023.aasta sama perioodiga.

Konsolideeritud ärikasum vähenes 2024. aasta I kvartaliga 10,5% 3 548 tuhande euroni. 2023. aastal oli sama perioodi konsolideeritud ärikasum 3 963 tuhat eurot. Konsolideeritud EBITDA 2024. aasta I kvartalil oli 4 298 tuhat eurot, vähenedes eelmise aasta samal perioodil 9,7% võrra (2023. aasta I kvartal: 4 761 tuhat eurot).

Konsolideeritud puhaskasum 2024. aasta I kvartaliga moodustas 2 916 tuhat eurot, võrreldes 2023. aasta sama perioodi puhaskasumiga summas 1 867 tuhat eurot. Emaettevõtte aktsionäride puhaskasumi osa 2024. aasta I kvartalil moodustas 2 554 tuhat eurot.

### Venemaa majanduse väljavaated

Kontserni müügitulu Venemaal oli 8 169 tuhat eurot, vähenedes 2023. aasta I kvartaliga võrreldes 3,8%. 2024. aasta I kvartali müügitulu kohalikus valuutas oli eelmise aasta sama perioodi müügitulust 21,2% võrra suurem. Kontsern keskendub jaekaubanduse kasumlikkuse tõstmisele ning sobiliku hinnatasemega pindade olemasolul ka oma poodide võrgustiku kasvatamisele. Aruandeperioodi lõpus oli kokku 58 oma poodi mida opereeris Kontsern ise (31.12.2023: 58 poodi).

### Valgevene majanduse väljavaated

2024. aasta I kvartalil oli kontserni müügitulu Valgevenes 3 302 tuhat eurot, vähenedes 2023. aasta I kvartaliga võrreldes 7,8%. Müügitulu kohalikus valuutas oli eelmise aasta sama perioodi müügitulust 8,8% suurem. Aruandeperioodi lõpus oli kokku 59 oma poodi mida opereeris Kontsern ise (31.12.2023: 59 poodi).

### Ukraina majanduse väljavaated

2024. aasta I kvartalil oli kontserni müügitulu Ukrainas 18 tuhat eurot, mis on 61,7% vähem kui eelmise aasta samal perioodil.

## Müügi struktuur

### Müük turgude lõikes

Kahel kontserni põhiturul – Venemaal ja Valgevenes - müük kokku moodustas 82,5% kogumüügist. Mõõdetuna kohalikus valuutas müügi suurenemine oli vastavalt – 21,2% Venemaal, 8,8% Valgevenes.

	I kvartal 2024	I kvartal 2023	Muutus	Muutus, %
Venemaa, tuh. RUB	802 025	661 611	140 414	21,2%
Valgevene, tuh. BYN	11 508	10 580	928	8,8%

Kontserni müügi tulemused turgude lõikes esitatuna eurodes on alljärgnevad:

tuhandetes eurodes	I kvartal 2024	I kvartal 2023	Muutus, EUR	Muutus, %	I kvartal 2024 % käibest	I kvartal 2023 % käibest
Venemaa	8 169	8 495	-326	-3,8%	58,8%	60,1%
Valgevene	3 302	3 582	-280	-7,8%	23,7%	25,3%
Ukraina	18	47	-29	-61,7%	0,1%	0,3%
Balti riigid	263	283	-20	-7,1%	1,9%	2,0%
Muud turud	2 152	1 734	418	24,1%	15,5%	12,3%
<b>Kokku</b>	<b>13 904</b>	<b>14 141</b>	<b>-237</b>	<b>-1,7%</b>	<b>100,0%</b>	<b>100,0%</b>

Suurim osa 2024. aasta I kvartali müügist on seotud Venemaaga, s.t. 8 169 tuhat eurot, mis moodustas 58,8% kogukäibest. Müügi mahult järgmine piirkond oli Valgevene, kus käive ulatus 3 302 tuhande euroni, mis moodustas 23,7% kogukäibest (nii jae- kui ka hulgimüük kokku).

### Müük ärisegmentide lõikes

tuhandetes eurodes	I kvartal 2024	I kvartal 2023	Muutus, EUR	Muutus, %	I kvartal 2024 % käibest	I kvartal 2023 % käibest
Hulgimüük	9 123	9 112	11	0,1%	65,6%	64,4%
Jaemüük	4 764	5 020	-256	-5,1%	34,3%	35,5%
Muud tegevusvaldkonnad	17	9	8	88,9%	0,1%	0,1%
<b>Kokku</b>	<b>13 904</b>	<b>14 141</b>	<b>-237</b>	<b>-1,7%</b>	<b>100,0%</b>	<b>100,0%</b>

2024. aasta I kvartali hulgimüügi tulu ulatus 9 123 tuhande euron, mis moodustas 65,6% Kontserni müügitulust (2023. aasta I kvartal: 64,4%). Peamised hulgimüügiipiirkonnad olid Venemaa ja Valgevene.

Kontserni jaemüügikäive vähenes 5,1% võrra ja ulatus 4 764 tuhande euron, mis moodustas 34,3% müügitulust.

### Kontsernile kuuluvate ja frantsiisikaupluste paiknemine

	Kontsern	Frantsiis	Kokku
Venemaa	58	337	395
Valgevene	59	0	59
Balti riigid	5	18	23
Muud riigid	0	89	89
<b>Kokku</b>	<b>122</b>	<b>444</b>	<b>566</b>

2024. aasta I kvartali lõpu seisuga opereeris kontsern ja tema frantsiisipartnerid 540 Milavitsa ja 26 Lauma Lingerie brändi poodi, s.h. 122 poodi opereeris Kontsern ise (31.12.2023: 122 poodi).

## Põhilised finantsnäitajad

Kontserni 2024. aasta I kvartali (võrrelduna 2023. aasta I kvartaliga) ja 31.03.2024 (võrrelduna 31.12.2023) põhilised finantsnäitajad on järgmised:

tuhandetes eurodes	I kvartal 2024	I kvartal 2023	Muutus
Müügitulu	13 904	14 141	-1,7%
Brutokasum	7 789	8 124	-4,1%
Ärikasum	3 548	3 963	-10,5%
EBITDA	4 298	4 761	-9,7%
Aruandeperioodi puhaskasum	2 916	1 867	56,2%
Puhaskasum, emattevõtte omanike osa	2 554	1 616	58,0%
Kasum aktsia kohta (eurodes)	0,07	0,04	75,0%
Äritegevuse rahavoog perioodil	1 753	4 133	-57,6%

tuhandetes eurodes	31.03.2024	31.12.2023	Muutus
Varad kokku	78 038	72 252	8,0%
Käibevarad kokku	65 157	59 395	9,7%
Omakapital kokku, emattevõtte omanike osa	56 384	54 120	4,2%
Raha ja raha ekvivalendid	37 505	32 878	14,1%

Rentaablusanalüüs, %	I kvartal 2024	I kvartal 2023	Muutus
Brutokasum	56,0	57,4	-2,4%
Ärikasum	25,5	28,0	-8,9%
EBITDA	30,9	33,7	-8,3%
Puhaskasum	21,0	13,2	59,1%
Puhaskasum, emattevõtte omanike osa	18,4	11,4	61,4%

Finantssuhtarvud, %	31.03.2024	31.12.2023	Muutus
ROA	15,2	14,5	4,8%
ROE	20,9	20,2	3,5%
Hinna/ kasumi suhe	3,7	4,1	-9,8%
Lühiajaliste kohustuste kattekordaja	4,7	5,8	-19,0%
Likviidsuskordaja	3,0	3,4	-11,8%

### Suhtarvude arvutamisel kasutatud valemid:

EBITDA = perioodi puhaskasum + põhivara kulum + finantstulud ja -kulud kokku + tulumaks

Brutorentaablus = brutokasum / müügitulu

EBITDA marginaal = EBITDA / müügitulu

Puhasrentaablus = puhaskasum / müügitulu

Puhasrentaablus, emattevõtte omanike osa = puhaskasum, emattevõtte omanike osa / müügitulu

ROA (varade tootlus) = viimase 4 kvartali puhaskasum, ettevõtte omanike osa / keskmine koguvara

ROE (omakapitali tootlus) = viimase 4 kvartali puhaskasum, ettevõtte omanike osa / keskmine omakapital, ettevõtte omanike osa

EPS (kasum aktsia kohta) = puhaskasum, ettevõtte omanike osa / perioodi kaalutud keskmine lihtaktsiate arv

Hinna / kasumi suhe = aktsiahind aruandeperioodi lõpus / kasum aktsia kohta, arvutuste alus – viimase 4 kvartali puhaskasum, ettevõtte omanike osa

Lühiajaliste kohustuste kattekordaja = käibevara / lühiajalised kohustused

Likviidsuskordaja = (käibevara - varud) / lühiajalised kohustused

## Majandustulemused

Kontserni 2024. aasta I kvartali käive moodustas 13 904 tuhat eurot, vähenedes eelmise aasta sama perioodiga võrreldes 1,7% võrra. Jaemüügi käive vähenes 5,1% võrra, mõõdetuna eurodes.

Kontserni 2024. aasta I kvartali brutokasum oli 7 789 tuhat eurot, vähenedes eelmise aastaga võrreldes 4,1%. Perioodi brutokasumi marginaal vähenes 2024. aasta I kvartali jooksul 2,4% võrra, võrreldes eelmise aasta sama perioodiga. Müüdüd toodangu kulu suurenes 1,6% võrra.

2024. aasta I kvartali konsolideeritud ärikasum vähenes 10,5% ja ulatus 3 548 tuhande euroni võrreldes 2023. aasta I kvartali konsolideeritud ärikasumiga summas 3 963 tuhat eurot. 2024. aasta I kvartali ärikasumi rentaablus oli 25,5% võrreldes 28,0%-ga eelmise aasta samal perioodil. Konsolideeritud EBITDA vähenes 9,7% ja moodustas 2024. aasta I kvartaliga 4 298 tuhat eurot, mis tähendab 30,9% rentaablust (4 761 tuhat eurot ja 33,7% eelmise aasta samal perioodil).

Ettevõtte puhaskasum emaettevõtte aktsionäridele moodustas 2024. aasta I kvartaliga 2 554 tuhat eurot võrreldes puhaskasumiga 1 616 tuhat eurot 2023. aasta I kvartaliga, puhaskasumi marginaal emaettevõtte aktsionäridele moodustas 2024. aasta I kvartaliga 18,4% võrreldes puhaskasumiga 11,4%-ga eelmise aasta samal perioodil.

## Finantsseisund

Seisuga 31. märts 2024 ulatus kontserni konsolideeritud varade maht 78 038 tuhande euroni, suurenedes 8,0% võrreldes 31. detsembriga 2023.

Võrreldes 31. detsembriga 2023 suurenesid nõuded ostjate vastu ja muud nõuded 925 tuhande euro võrra ja moodustasid 2024. aasta 31. märtsi seisuga 2 279 tuhat eurot. Varude saldo suurenes 91 tuhande euro võrra ning 2024. aasta 31. märtsi seisuga moodustas 24 031 tuhat eurot.

Emaettevõtte aktsionäride osa omakapitalis suurenes 2 264 tuhande euro võrra, ulatudes 2024. aasta 31. märtsi seisuga 56 384 tuhande euroni. Lühiajalised kohustused suurenesid 2024. aasta I kvartaliga 3 473 tuhande euro võrra.

## Investeeringud

Kontserni 2024. aasta I kvartali investeeringute kogumaht materiaalsesse põhivarasse, tehasesse ja seadmetesse moodustas 278 tuhat eurot, 314 tuhat eurot eelmise aasta samal perioodil. Investeeringud teostati peamiselt oma poodide avamiseks ja renoveerimiseks, samuti seadmetesse ja hoonetesse tootmise efektiivsuse säilitamiseks tulevastel perioodidel.

## Personal

2024. aasta 31. märtsi seisuga oli kontsernil 1 650 töötajat, neist 518 töötas jaemüügi segmendis. Ülejäänud töötajad tegutsesid tootmise, hulgimüügi-, haldus- ja tugiteenuste valdkondades. 31.12.2023 seisuga oli 1 626 töötajat, neist 500 töötas jaemüügi segmendis.

Kontserni 2024. aasta I kvartali palgakulu koos maksudega oli 3 509 tuhat eurot (3 492 tuhat eurot 2023. aasta I kvartal). Kontserni juhtkonna võtmeisikute töötasud, sealhulgas tütaretevõtete võtmeisikute tasud, moodustasid kokku 163 tuhat eurot.

## Juhtimisorganite otsused 2024. aasta 4 kuu jooksul

AS Silvano Fashion Group tegi 19. märtsil 2024 aktsionäridele ettepaneku võtta vastu aktsionäride erikorralise üldkoosoleku otsused koosolekut kokku kutsumata.

Koosoleku kokkukutsumise teade ilmus 19.03.2024.a. Tallinna Väärtpaberibörsi kodulehel aadressil <https://view.news.eu.nasdaq.com/view?id=b77cafc430f1ac23a81813069a95a15cd&lang=et&src=listed> Varssavi Väärtpaberibörsi infosüsteemis, Aktsiaselts Silvano Fashion Group kodulehel aadressil <https://www.silvanofashion.com/et/investorid/ettevotte-teated/> ja ajalehes "Eesti Päevaleht".

9. aprillil 2024 toimus AS Silvano Fashion Group aktsionäride erakorraline üldkoosolek. Koosolekul võeti vastu järgmised otsused:

1.1. Nimetada AS-i Silvano Fashion Group audiitoriks audiitorühing Ernst&Young Baltic AS (registrikood 10877299, asukohaga Rävåla puiestee 4, 10143 Tallinn);

1.2. Volitada AS-i Silvano Fashion Group juhatust sõlmima audiitorühinguga AS-ga Ernst&Young Baltic audiitorteenuse leping AS-i Silvano Fashion Group 2023.a. majandustegevuse auditeerimiseks.

## AS-i Silvano Fashion Group aktsiad

Seisuga 31. märts 2024 moodustas AS-i Silvano Fashion Group registreeritud aktsiakapital 3 600 tuhat eurot, mis jagunes 36 000 000 aktsiaks nimiväärtusega 0,10 eurot aktsia. Aktsiaraamat on elektrooniline ja seda hoitakse Eesti Väärtpaberikeskuses. Ettevõtte on noteeritud Tallinna börsi põhinimekirjas (alates 21.11.2006) ja Varssavi börsil (alates 23.07.2007).

Seisuga 31. märts 2024 oli AS-il Silvano Fashion Group 3 235 aktsionäri (seisuga 31.12.2023: 3 336 aktsionäri).

AS-i Silvano Fashion Group aktsionärid, kelle osalus ületas 5%, seisuga 31.03.2024:

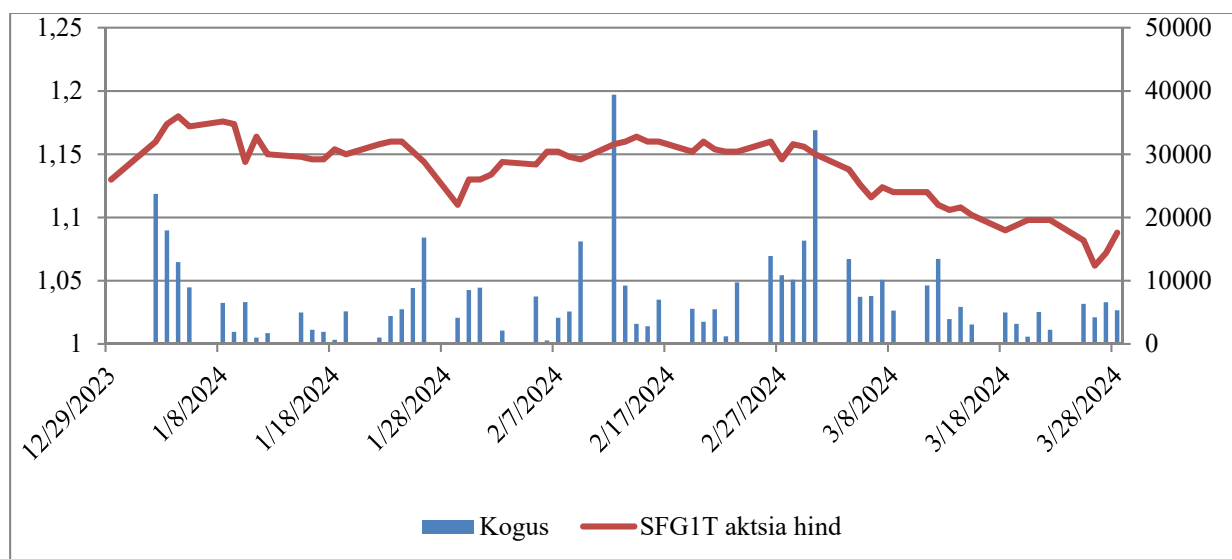
Nimi	Aktsiate arv	Osalus aktsiakapitalis
<b>Suuraktsionärid</b>	<b>19 262 985</b>	<b>53,50%</b>
BALTPLAST AS	9 115 798	25,32%
SEB PANK AS CLIENTS	8 000 000	22,22%
UNICREDIT BANK AUSTRIA AG	2 147 187	5,96%
<b>Väikeaktsionärid</b>	<b>16 737 015</b>	<b>46,50%</b>
<b>Aktsiate arv kokku</b>	<b>36 000 000</b>	<b>100,00%</b>

AS-i Silvano Fashion Group aktsionärid, kelle osalus ületas 5%, seisuga 31.12.2023:

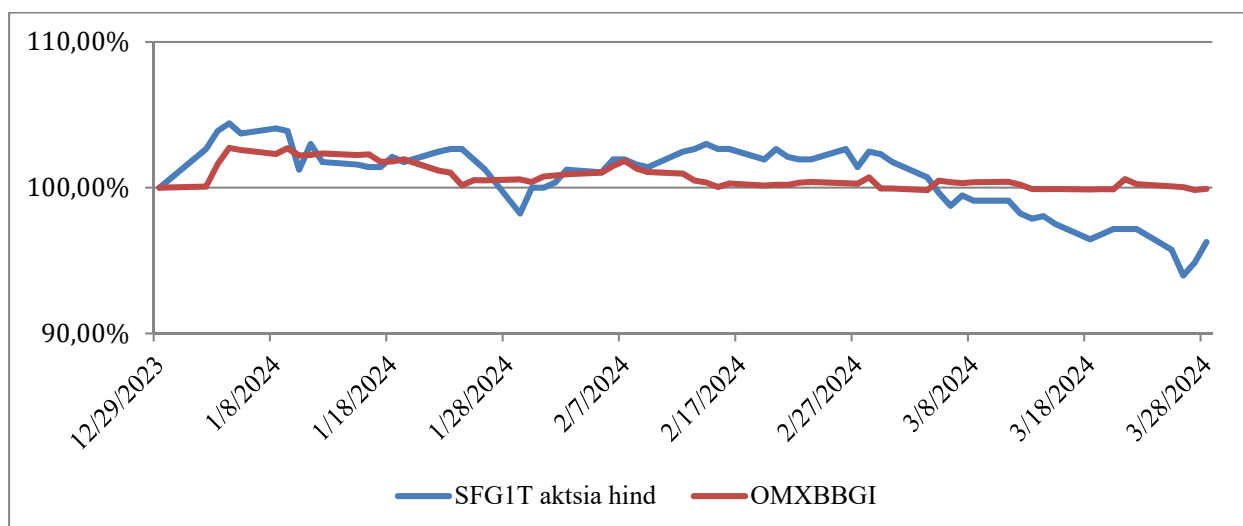
Nimi	Aktsiate arv	Osalus aktsiakapitalis
<b>Suuraktsionärid</b>	<b>19 262 985</b>	<b>53,50%</b>
BALTPLAST AS	9 115 798	25,32%
SEB PANK AS CLIENTS	8 000 000	22,22%
UNICREDIT BANK AUSTRIA AG	2 147 187	5,96%
<b>Väikeaktsionärid</b>	<b>16 737 015</b>	<b>46,50%</b>
<b>Aktsiate arv kokku</b>	<b>36 000 000</b>	<b>100,00%</b>

## Aktsia hind ja kauplemissstatistika Tallinna börsil 2024. aasta I kvartali jooksul (eurodes)

2024. aasta I kvartali jooksul oli AS-i Silvano Fashion Group aktsia kõrgeim hind Tallinna börsil 1,188 eurot ja madalaim hind 1,062 eurot.

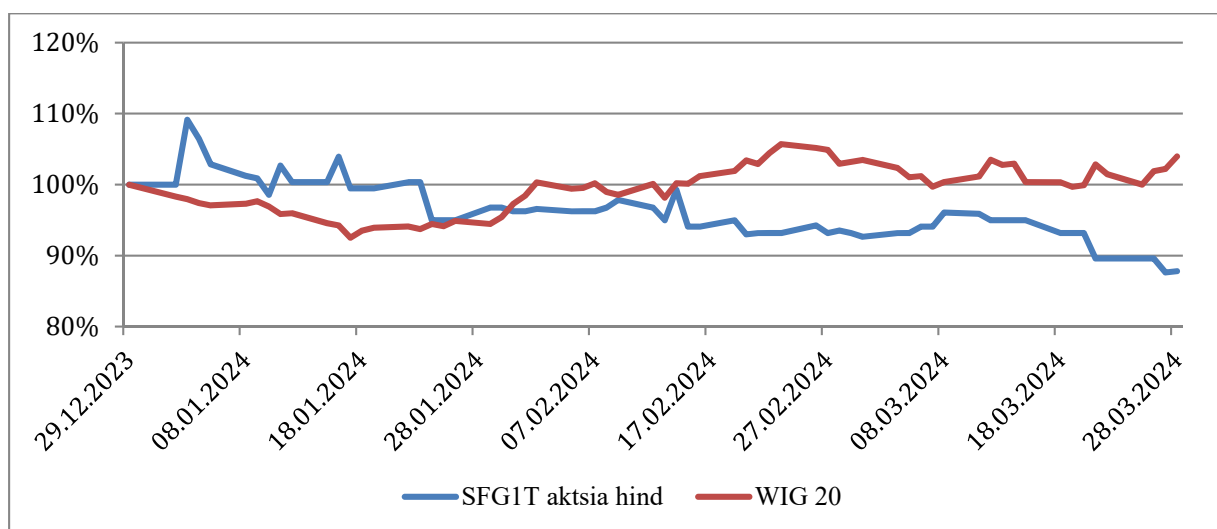
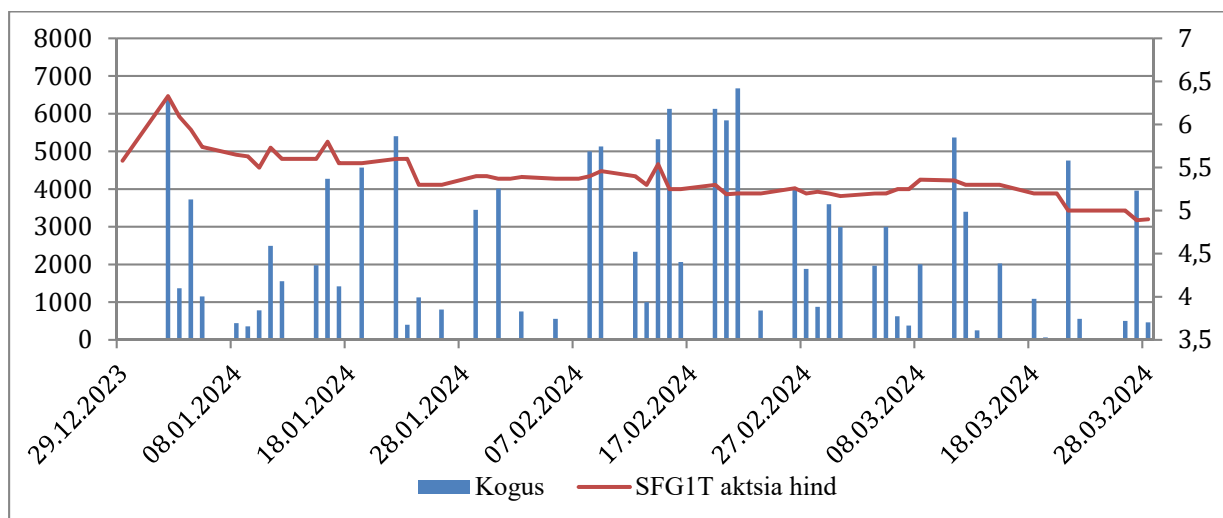






**Aksia hind Varssavi börsil 2024. aasta I kvartali jooksul (Poola zlotides)**

2024. aasta I kvartali jooksul oli AS-i Silvano Fashion Group aktsia kõrgeim hind Varssavi börsil 6,33 zloti ja madalaim hind 4,89 zloti.



## Juhatuse deklaratsioon

AS-i Silvano Fashion Group juhatus on üle vaadanud ja kinnitanud 2024. aasta I kvartali konsolideeritud vahefinantsaruande (edaspidi „vahearuanne“).

Juhatus kinnitab, et juhatuse parima teadmise kohaselt annab vahearuanne õige ja õiglase ülevaate kontserni finantsseisundist, majandustulemustest ja rahavoogudest kooskõlas rahvusvaheliste finantsaruandluse standarditega, nagu need on vastu võetud Euroopa Liidu poolt, ja standardiga IAS 34 „Vahefinantsaruandlus“.

Lisaks kinnitab juhatuse liige, et juhatuse hinnangul annab vahearuanne õiglase ülevaate aruandlusperioodi jooksul toimunud olulistest muutustest kontserni tegevuses ja nende mõjust ning kirjeldab olulisi riske ja ebaselgusi, mis võivad avaldada kontsernile mõju järgmistel aruandeperioodidel.

Vahearuanne ei ole auditeeritud ega muul moel audiitorite poolt ülevaadatud.



---

Jarek Särgava  
Juhatuse liige  
18. mai 2024

**Konsolideeritud finantsseisundi aruanne**

tuhandetes eurodes	Lisad	31.03.2024	31.12.2023
		Auditeerimata	Auditeeritud
<b>VARAD</b>			
<b>Käibevara</b>			
Raha ja rahalähendid	2	37 505	32 878
Nõuded ostjate vastu ja muud nõuded	3	2 279	1 354
Ettemaksud ja muud maksunõuded	3	1 233	1 115
Antud lühiajalised laenud		20	29
Muud varad		89	79
Varud	4	24 031	23 940
<b>Käibevara kokku</b>		<b>65 157</b>	<b>59 395</b>
<b>Põhivara</b>			
Pikaajalised nõuded		283	292
Investeeringud sidusettevõtetesse		102	85
Investeeringud muudesse osadesse ja aktsiatesse		215	213
Edasilükkunud tulumaksuvara		2 256	2 155
Immateriaalne põhivara		583	579
Kinnisvarainvesteeringud		887	899
Materiaalne põhivara	5	8 555	8 634
<b>Põhivara kokku</b>		<b>12 881</b>	<b>12 857</b>
<b>VARAD KOKKU</b>		<b>78 038</b>	<b>72 252</b>
<b>KOHUSTUSED JA OMAKAPITAL</b>			
<b>Lühiajalised kohustused</b>			
Saadud laenud		4 003	0
Lühiajalised rendikohustused	6	1 735	2 162
Võlad tarnijatele ja muud võlad		5 556	7 377
Maksukohustised		2 465	747
<b>Lühiajalised kohustused kokku</b>		<b>13 759</b>	<b>10 286</b>
<b>Pikaajalised kohustused</b>			
Edasilükkunud tulumaksukohustis		746	736
Pikaajalised rendikohustused		4 596	4 321
Pikaajalised eraldised		46	46
<b>Pikaajalised kohustused kokku</b>		<b>5 388</b>	<b>5 103</b>
<b>Kohustused kokku</b>		<b>19 147</b>	<b>15 389</b>
<b>Omakapital</b>			
Aktsiakapital	7	3 600	3 600
Ülekurss		4 967	4 967
Kohustuslik reservkapital		1 306	1 306
Realiseerimata kursivahed		-20 292	-20 002
Jaotamata kasum		66 803	64 249
<b>Omakapital kokku, emaettevõtte omanike osa</b>		<b>56 384</b>	<b>54 120</b>
Vähemusosalus		2 507	2 743
<b>Omakapital kokku</b>		<b>58 891</b>	<b>56 863</b>
<b>OMAKAPITAL JA KOHUSTUSED KOKKU</b>		<b>78 038</b>	<b>72 252</b>

**Konsolideeritud kasumiaruanne**

tuhandetes eurodes	Lisad	I kvartal	I kvartal
		2024	2023
		Auditeerimata	Auditeerimata
Kliendilepingutest saadav tulu	9	13 904	14 141
Müüdud toodangu kulu		-6 115	-6 017
<b>Brutokasum</b>		<b>7 789</b>	<b>8 124</b>
Turustuskulud		-2 772	-2 779
Üldhalduskulud		-1 263	-1 186
Muud äritulud		48	57
Muud ärikulud		-254	-253
<b>Ärikasum</b>		<b>3 548</b>	<b>3 963</b>
Tulu/(kulu) valuutakursi muutustest		-51	-1 099
Muud finantstu/(kulu)		128	-156
<b>Finantstulud /(-kulud) kokku</b>		<b>77</b>	<b>-1 255</b>
Kasum (kahjum) sidusettevõtetest kapitaliosaluse meetodil		16	4
<b>Kasum enne tulumaksu</b>		<b>3 641</b>	<b>2 712</b>
Tulumaksukulu		-725	-845
<b>Aruandeperioodi kasum</b>		<b>2 916</b>	<b>1 867</b>
Sealhulgas:			
Emaettevõtte omanike osa		2 554	1 616
Vähemusosaluse osa		362	251
Tava- ja lahustatud kasum emaettevõtte omanike aktsia kohta (eurodes)	8	0,07	0,04

**Konsolideeritud koondkasumiaruanne**

tuhandetes eurodes	Lisad	I kvartal	I kvartal
		2024	2023
		Auditeerimata	Auditeerimata
<b>Aruandeperioodi kasum</b>		<b>2 916</b>	<b>1 867</b>
<b>Muu koondkasum (kahjum), mida võib hiljem kasumiaruandesse ümber klassifitseerida:</b>			
Kursivahede mõju välismaiste äriüksuste tulemuste ümberarvestamisele		-264	-760
<b>Aruandeperioodi muu koondkasum</b>		<b>-264</b>	<b>-760</b>
<b>Perioodi koondkasum (kahjum) kokku</b>		<b>2 652</b>	<b>1 107</b>
Sealhulgas:			
Emaettevõtte omanike osa		2 264	583
Vähemusosaluse osa		388	524

**Konsolideeritud rahavoogude aruanne**

tuhandetes eurodes	<b>Lisad</b>	<b>I kvartal 2024</b>	<b>I kvartal 2023</b>
		<b>Auditeerimata</b>	<b>Auditeerimata</b>
<b>Rahavood äritegevusest</b>			
<b>Aruandeaasta kasum</b>		<b>2 916</b>	<b>1 867</b>
Korrigeerimised:			
Põhivara kulum		750	798
Kasum kapitaliosaluse meetodil kajastatud investeringutelt		-16	-4
Kasum/kahjum materiaalse põhivara müügist		8	2
Finantstulud/-kulud kokku		-77	1 255
Ebatõenäoliselt laekuvate arvete eraldis		0	-1
Varude eraldis		0	1
Tulumaksukulu		725	845
Varude muutus		-91	648
Muutused nõuetes ostjate vastu ja muudes nõuetes, ettemaksetes ja muudes maksunõuetes		-925	-595
Muutused võlgades tarnijatele ja muudes võlgades		-1 148	-282
Makstud tulumaks		-389	-401
<b>Rahavood äritegevusest kokku</b>		<b>1 753</b>	<b>4 133</b>
<b>Rahavood investeerimistegevusest</b>			
Saadud intressid		319	23
Saadud dividendid		8	11
Materiaalse põhivara müük		12	2
Väljaantud laenud		0	-13
Väljaantud laenude tagasimaksed		9	0
Materiaalse põhivara soetamine		-278	-314
Immateriaalse põhivara soetamine		-12	-53
<b>Rahavood investeerimistegevusest kokku</b>		<b>58</b>	<b>-344</b>
<b>Rahavood finantseerimistegevusest</b>			
Saadud laenud		4 003	0
Rendikohustiste põhiosamaksed		-495	-518
Rendikohustistelt tasutud intress		-195	-190
Makstud dividendid		-624	0
<b>Rahavood finantseerimistegevusest kokku</b>		<b>2 689</b>	<b>-708</b>
<b>Raha ja rahalähendite muutus</b>		<b>4 500</b>	<b>3 081</b>
<b>Raha ja rahalähendid perioodi alguses</b>	2	<b>32 878</b>	<b>25 909</b>
Esitusvaluutasse ümberarvestamise mõju		189	-1 629
Valuutakursside muutuste mõju rahavoogudele		-62	212
<b>Raha ja rahalähendid perioodi lõpus</b>	2	<b>37 505</b>	<b>27 573</b>

**Konsolideeritud omakapitali muutuste aruanne**

tuhandetes eurodes	Aksia- kapital	Üle- kurs	Kohustuslik reservkapital	Realiseerimata kursivahed	Jaotamata kasum	Emaettevõtte omanike kuuluv omakapitali kokku	Vähemosalus	Omakapital kokku
<b>Saldo seisuga 31.12.2022 (Auditeeritud)</b>	<b>3 600</b>	<b>4 967</b>	<b>1 306</b>	<b>-19 409</b>	<b>54 322</b>	<b>44 786</b>	<b>4 182</b>	<b>48 968</b>
Perioodi kasum	0	0	0	0	1 616	1 616	251	1 867
Perioodi muu koondkasum	0	0	0	-1 033	0	-1 033	273	-760
<b>Perioodi muu koondkasum kokku</b>	<b>0</b>	<b>0</b>	<b>0</b>	<b>-1 033</b>	<b>1 616</b>	<b>583</b>	<b>524</b>	<b>1 107</b>
<b>Otse omakapitalis kajastatud tehingud omanikega</b>								
Väljakuulutatud dividendid	0	0	0	0	0	0	-0	-0
<b>Otse omakapitalis kajastatud tehingud omanikega kokku</b>	<b>0</b>	<b>0</b>	<b>0</b>	<b>0</b>	<b>0</b>	<b>0</b>	<b>-0</b>	<b>-0</b>
<b>Saldo seisuga 31.03.2023 (Auditeerimata)</b>	<b>3 600</b>	<b>4 967</b>	<b>1 306</b>	<b>-20 422</b>	<b>55 938</b>	<b>45 369</b>	<b>4 706</b>	<b>50 075</b>
<b>Saldo seisuga 31.12.2023 (Auditeeritud)</b>	<b>3 600</b>	<b>4 967</b>	<b>1 306</b>	<b>-20 002</b>	<b>64 249</b>	<b>54 120</b>	<b>2 743</b>	<b>56 863</b>
Perioodi kasum	0	0	0	0	2 554	2 554	362	2 916
Perioodi muu koondkasum	0	0	0	-290	0	-290	26	-264
<b>Perioodi muu koondkasum kokku</b>	<b>0</b>	<b>0</b>	<b>0</b>	<b>-290</b>	<b>2 554</b>	<b>2 264</b>	<b>388</b>	<b>2 652</b>
<b>Otse omakapitalis kajastatud tehingud omanikega</b>								
Väljakuulutatud dividendid	0	0	0	0	0	0	-624	-624
<b>Otse omakapitalis kajastatud tehingud omanikega kokku</b>	<b>0</b>	<b>0</b>	<b>0</b>	<b>0</b>	<b>0</b>	<b>0</b>	<b>-624</b>	<b>-624</b>
<b>Saldo seisuga 31.03.2024 (Auditeerimata)</b>	<b>3 600</b>	<b>4 967</b>	<b>1 306</b>	<b>-20 292</b>	<b>66 803</b>	<b>56 384</b>	<b>2 507</b>	<b>58 891</b>

## Konsolideeritud vahearuanne lisad

### Lisa 1 Kokkuvõtte olulistest arvestuspõhimõtetest

AS Silvano Fashion Group on äriühing, mis on registreeritud Eestis. Käesolev kontserni vahearuanne on koostatud 31. märtsil 2024 lõppenud aruandeperioodi kohta ning hõlmab ematettevõtet ja tema tütarettevõtteid.

Vahearuanne koostamisel rakendatud peamisi arvestuspõhimõtteid on kirjeldatud alljärgnevalt. Nimetatud arvestuspõhimõtteid on järjepidevalt kasutatud kõigi aruandes toodud perioodide puhul, kui ei ole öeldud teisiti.

Vahearuanne ei ole auditeeritud ega muul moel välisaudiitorite poolt üle vaadatud.

#### Koostamise alused

Käesolev AS-i Silvano Fashion Group vahearuanne 31. märtsil 2024 lõppenud I kvartali 2024 kohta on koostatud vastavalt Euroopa Liidu poolt vastu võetud rahvusvahelise finantsaruandluse standardi IAS 34 „Vahearuanne” nõuetele. Vahearuanne tuleks lugeda koos 2023.a. konsolideeritud majandusaasta aruandega, mis on koostatud kooskõlas rahvusvaheliste finantsaruandluse standarditega, nagu need on vastu võetud Euroopa Liidu poolt (IFRS — International Financial Reporting Standards).

Vahearuanne on koostatud tuhandetes eurodes (EUR).

Hooajalised või tsüklilised tegurid kontserni majandustulemusi oluliselt ei mõjuta. Siiski on müügitulu puhkuste perioodil ja SRÜ riikide pühade ajal tavaliselt suurem kui teistel perioodidel.

#### Uued standardid ja tõlgendused

Lisaks 2023.a. konsolideeritud majandusaasta aruandes avalikustatud informatsioonile puuduvad IFRS-i või IFRIC-i tõlgendused, mis on kohustuslikud 1. jaanuaril 2024 või hiljem algavate aruandeaastate suhtes ja millel oleks olnud eeldatav oluline mõju kontsernile.

### Note 2 Raha ja rahalähendid

tuhandetes eurodes	31.03.2024	31.12.2023
Raha kassas	35	53
Pangakontod EUR	3 665	1 925
Pangakontod teistes valuutades, v.a EUR	401	466
Lühiajalised pangahoiused EUR	30 000	29 500
Lühiajalised pangahoiused teistes valuutades, v.a EUR	156	566
Raha teel	3 248	368
<b>Kokku</b>	<b>37 505</b>	<b>32 878</b>

tuhandetes eurodes	31.03.2024	31.12.2023
Eesti	31 723	29 763
Läti	95	61
Venemaa	497	943
Valgevene	4 524	1 536
Ukraina	201	150
Monaco	465	425
<b>Kokku</b>	<b>37 505</b>	<b>32 878</b>

### Lisa 3 Nõuded ostjate vastu ja muud nõuded

tuhandetes eurodes	31.03.2024	31.12.2023
Nõuded kolmandate osapoolte vastu	2 210	1 301
Nõuded seotud osapoolte vastu	0	0
Nõudes osutatud teenuste eest	36	33
Muud nõuded	146	133
	<b>2 392</b>	<b>1 467</b>
Allahindlus eeldatava krediidikahju ulatuses	-113	-113
<b>Nõuded ostjate vastu ja muud nõuded kokku</b>	<b>2 279</b>	<b>1 354</b>

tuhandetes eurodes	31.03.24	31.12.23
<b>Ettemaksed ja muud maksunõuded</b>		
Tarnijatele tehtud ettemaksed	335	409
Tagastatav käibemaks	885	704
Muud maksude ettemaksed	13	2
<b>Ettemaksed ja muud maksunõuded kokku</b>	<b>1 233</b>	<b>1 115</b>

Ostjatelt laekumata arvete ja muude nõuete õiglase väärtus ei erine oluliselt nende raamatupidamisväärtusest, mis põhineb hinnangulistel diskonteeritud rahavoogudel.

### Lisa 4 Varud

tuhandetes eurodes	31.03.2024	31.12.2023
Tooraine ja materjal	4 458	6 501
Lõpetamata toodang	1 775	1 321
Valmistoodang	15 451	14 220
Muud varud	2 347	1 898
<b>Kokku</b>	<b>24 031</b>	<b>23 940</b>



**Lisa 5 Materiaalne põhivara**

tuhandetes eurodes	Maa ja ehitised	Masinad ja seadmed	Muu inventar	Varade kasutus õigus	Lõpetamata ehitised	Kokku
<b>31.12.2022</b>						
Soetusmaksumus	4 020	14 838	4 688	14 350	33	37 929
Akumuleeritud kulum	-2 280	-13 560	-4 127	-8 714	0	-28 681
<b>Jääkmaksumus</b>	<b>1 740</b>	<b>1 278</b>	<b>561</b>	<b>5 636</b>	<b>33</b>	<b>9 248</b>
<b>2023. aasta 3 kuu jooksul toimunud muutused</b>						
Lisandumised	0	4	119	384	192	699
Muudatused	0	0	0	274	0	274
Müügid	0	0	0	-5	0	-5
Ümberliigitamised	0	40	98	0	-138	0
Amortisatsioon	-20	-108	-65	-585	0	-778
Realiseerimata kursivahed	-104	-73	-48	-370	-5	-600
<b>Jääkmaksumus perioodi lõpus</b>	<b>1 616</b>	<b>1 141</b>	<b>665</b>	<b>5 334</b>	<b>82</b>	<b>8 838</b>
<b>31.03.2023</b>						
Soetusmaksumus	3 784	13 943	4 642	13 686	82	36 137
Akumuleeritud kulum	-2 168	-12 802	-3 977	-8 352	0	-27 299
<b>Jääkmaksumus</b>	<b>1 616</b>	<b>1 141</b>	<b>665</b>	<b>5 334</b>	<b>82</b>	<b>8 838</b>
<b>31.12.2023</b>						
Soetusmaksumus	3 242	12 775	4 464	13 470	6	33 957
Akumuleeritud kulum	-1 941	-11 648	-3 697	-8 037	0	-25 323
<b>Jääkmaksumus</b>	<b>1 301</b>	<b>1 127</b>	<b>767</b>	<b>5 433</b>	<b>6</b>	<b>8 634</b>
<b>2024. aasta 3 kuu jooksul toimunud muutused</b>						
Lisandumised	0	0	46	241	231	518
Muudatused	0	0	0	71	0	71
Müügid	0	0	-20	-34	0	-54
Ümberklassifitseerimine kinnisvarainvesteeringust	14					14
Ümberliigitamised	0	23	63	0	-86	0
Amortisatsioon	-16	-60	-104	-552	0	-732
Realiseerimata kursivahed	13	10	9	72	0	104
<b>Jääkmaksumus perioodi lõpus</b>	<b>1 312</b>	<b>1 100</b>	<b>761</b>	<b>5 231</b>	<b>151</b>	<b>8 555</b>
<b>31.03.2024</b>						
Soetusmaksumus	3 287	12 789	4 493	13 765	151	34 485
Akumuleeritud kulum	-1 975	-11 689	-3 732	-8 534	0	-25 930
<b>Jääkmaksumus</b>	<b>1 312</b>	<b>1 100</b>	<b>761</b>	<b>5 231</b>	<b>151</b>	<b>8 555</b>

Seisuga 31.03.2024 ei olnud kontsernil olulisi siduvaid kohustusi materiaalse põhivara ostmiseks.

## Lisa 6 Võlad tarnijatele ja muud võlad

tuhandetes eurodes	31.03.2024	31.12.2023
Võlad kolmandatest osapooltest tarnijatele	3 443	5 349
Klientidelt saadud ettemaksud	757	669
Viitvõlad	668	552
Võlad töövõtjatele	591	422
Muud võlad	97	385
<b>Võlad tarnijatele ja muud võlad kokku</b>	<b>5 556</b>	<b>7 377</b>

Võlgnevuste tarnijate ees ja muude kohustuste õiglasel väärtusel ei erine olulisel määral nende raamatupidamislikust väärtusest.

## Lisa 7 Omakapital

### Aktsiad

Seisuga 31. märts 2024 moodustas AS-i Silvano Fashion Group registreeritud aktsiakapital 3 600 tuhat eurot, mis jaguneb 36 000 000 aktsiaks nimiväärtusega 0,10 eurot aktsia kohta (seisuga 31.12.2023 vastavalt 3 600 tuhat eurot, 36 000 000 aktsiat ja 0,10 eurot aktsia kohta). Kõik AS-i Silvano Fashion Group aktsiad on lihtaktsiad ja kõik on nimelised. Iga lihtaktsia annab omanikule aktsionäride üldkoosolekul ühe hääle. Nimeliste aktsiate kohta aktsiatähte välja ei anta. Aktsiaraamat on elektrooniline ja seda hoitakse Eesti Väärtpaberikeskuses. Kõigi aktsiate eest on tasutud.

Seisuga 31.03.2024 oli AS-il Silvano Fashion Group 3 235 aktsionäri (seisuga 31.12.2023: 3 336 aktsionäri).

## Lisa 8 Kasum aktsia kohta

2024. aasta I kvartali (2023. aasta I kvartali) tavakasumi leidmiseks aktsia kohta võetakse arvutuste aluseks omanike osa kasumist ja lihtaktsiate kaalutud keskmine arv.

tuhandetes aktsiates	I kvartal 2024	I kvartal 2023
Lihtaktsiate arv perioodi algul	36 000	36 000
Ettevõttele kuuluvate oma aktsiate mõju perioodi algul	0	0
Lihtaktsiate arv perioodi lõpus	36 000	36 000
Ettevõttele kuuluvate oma aktsiate mõju perioodi lõpus	0	0
<b>Perioodi kaalutud keskmine lihtaktsiate arv</b>	<b>36 000</b>	<b>36 000</b>

tuhandetes eurodes	I kvartal 2024	I kvartal 2023
Perioodi kasum (kahjum), emaettevõtte omanike osa	2 554	1 616
Tava kasum aktsia kohta (eurodes)	0,07	0,04
Lahustatud kasum aktsia kohta (eurodes)	0,07	0,04

Lahustatud kasum aktsia kohta ei erine tava kasumist aktsia kohta, kuna kontsernil puuduvad finantsinstrumendid, mis võimaldavad lahustada kasumit aktsia kohta.

## Lisa 9 Kliendilepingutest saadav tulu

tuhandetes eurodes	I kvartal 2024	I kvartal 2023
Hulgimüügitulu	9 123	9 112
Jaemüügitulu	4 764	5 020
Allhanked ja teenused	16	0
Muu käive	1	9
<b>Kokku</b>	<b>13 904</b>	<b>14 141</b>

## Lisa 10 Tehingud seotud osapooltega

Järgmisi osapooli loetakse seotud osapoolteks;

- Aksionärid, kellel on otseselt või kaudselt hääleõigus emaettevõttes või selle tütaretevõtetes, mis annab neile olulise mõju emaettevõtte või selle tütaretevõtete üle, ja nende kontrolli alla olevad ettevõtted.
- Sidusettevõtted – ettevõtted, mille üle emaettevõttel või selle tütaretevõtetel on oluline mõju;
- Emaettevõtte ja selle tütaretevõtete juhatuse ja nõukogu liikmed ja nende lähedased pereliikmed ja ettevõtted, mis on nende kontrolli või olulise mõju all.

Kontserni omanikeks on juriidilised ja füüsilised isikud ning ükski aktsionär ei oma ainuisikuliselt kontrolli kontserni tegevuse üle. Juhtkonna hinnangul ei erinenud tehingutes seotud osapooltega rakendatud hinnad oluliselt turuhindadest.

### **Kaupade ja teenuste müük**

tuhandetes eurodes	I kvartal 2024	I kvartal 2023
Sidusettevõtted	79	150
<b>Kokku</b>	<b>79</b>	<b>150</b>

### **Saldod seotud osapooltega**

tuhandetes eurodes	31.03.2024	31.12.2023
Nõuded sidusettevõtete vastu	0	0
<b>Kokku</b>	<b>0</b>	<b>0</b>

### **Kontserni juhtkonna võtmeisikute hüvitised**

tuhandetes eurodes	I kvartal 2024	I kvartal 2023
Tasud ja hüvitised	163	156
<b>Kokku</b>	<b>163</b>	<b>156</b>

## Lisa 11 Tegevussegmentid

Kontserni segmentide kindlaksmääramisel lähtutakse perioodilistest aruannetest, mida emaettevõtte juhatuse ja nõukogu jooksvalt jälgivad ja analüüsivad.

Nõukogu ja juhatuse analüüsivad äritegevust põhiliselt tegevuse aspektidest, jälgides eraldi hulгимүүги ja jaemүүги valdkonna tegevusi.

- Hulгимүүги segmenti kuulub naiste pesu ostmine, tootmine ja turustamine kontserniväliste hulгимүүгикlientide kaudu ja jaemүүгисegmendile. Kontserni tootmisrajatised asuvad Lätis ja Valgevenes.
- Jaemүүги segment müüb naiste pesu kontserni jaemүүгивõrgu kaudu Lätis, Valgevenes ja Venemaal.

Hulгимүүги ja jaemүүги segmentid on omavahel tugevalt seotud. Mõlema avalikustatava segmenti arvestuspõhimõtted on samad. Juhtkonna hinnangul on segmentide vahelised tehingud tehtud sõltumatute osapoolte vahel.

Tegevustulemuste mõõtmisel on aluseks võetud segmenti müügitulu, segmenti kasum enne intresse, makse ja amortisatsiooni (EBITDA) ja segmenti puhaskasum. EBITDA on kasum enne kulumit, finantstulusid ja –kulusid ning kasumit (kahjumit) rahaliste vahendite netopositsioonist. Need mõõdikud on toodud sisearuannetes, mida vaatavad läbi juhatuse ja nõukogu. Tegevustulemusi mõõdetakse segmenti EBITDA abil, kuna juhtkond leiab, et selline informatsioon on kõige asjakohasem konkreetse segmenti tulemuste hindamisel võrreldes teiste samas tööstusharus tegutsevate majandusüksustega.

Intressitulud ja -kulud ei ole tegevussegmentide põhitegevusalaks ning neid eraldi ei esitata ega kasutata juhatuse poolt kriteeriumina segmentide tegevustulemuste hindamisel. Seetõttu on intressitulud ja –kulud kajastatud netosummas.

Jaotamata tulud sisaldavad tulu teenuste osutamisest, komisjonitasudest ja renditulu. Jaotamata varad sisaldavad raha ja pangakontosid, mida ei kasutata ühtegi segmenti igapäevases tegevuses.

**Tegevussegmendid 03 kuud 2024.a. seisuga 31.03.2024**

tuhandetes eurodes	Naiste- pesu jae- müük	Naiste- pesu hulgi- müük	Segmendid kokku	Jaotamata	Elimineeri- mised	Kokku
Müügitulu kontsernivälistelt klientidelt	4 764	9 123	13 887	17		13 904
Müügitulu segmentidevahelistest tehingutest	0	-8 783	-8 783	-857	9 640	0
<b>EBITDA</b>	<b>1 992</b>	<b>2 354</b>	<b>4 346</b>	<b>-48</b>		<b>4 298</b>
Põhivara kulum	-528	-142	-670	-80		-750
<b>Ärikasum, EBIT</b>	<b>1 464</b>	<b>2 212</b>	<b>3 676</b>	<b>-128</b>	<b>0</b>	<b>3 548</b>
Kasum kapitaliosaluse meetodil kajastatavatest sidusettevõtetest	0	16	16	0		16
Finantstulud	-135	-23	-158	235		77
Tulumaks	-133	-557	-690	-35		-725
<b>Puhaskasum</b>	<b>1 196</b>	<b>1 648</b>	<b>2 844</b>	<b>72</b>	<b>0</b>	<b>2 916</b>
Investeeringud sidusettevõttesse	0	102	102	0		102
Muud tegevussegmendi varad	14 819	28 911	43 730	34 206		77 936
Avalikustatava segmendi kohustused	9 497	7 447	16 944	2 203		19 147
Kapitalikulud	332	178	510	20		530
Töötajate arv perioodi lõpus	518	1 029	1 547	103		1 650

**Tegevussegmendid 03 kuud 2023. a. seisuga 31.03.2023**

tuhandetes eurodes	Naiste- pesu jae- müük	Naiste- pesu hulgi- müük	Segmendid kokku	Jaotamata	Elimineeri- mised	Kokku
Müügitulu kontsernivälistelt klientidelt	5 020	9 112	14 132	9		14 141
Müügitulu segmentidevahelistest tehingutest	0	8 416	8 416	807	-9 223	0
<b>EBITDA</b>	<b>2 262</b>	<b>2 536</b>	<b>4 798</b>	<b>-37</b>		<b>4 761</b>
Põhivara kulum	-550	-110	-660	-138		-798
<b>Ärikasum, EBIT</b>	<b>1 712</b>	<b>2 426</b>	<b>4 138</b>	<b>-175</b>	<b>0</b>	<b>3 963</b>
Kasum kapitaliosaluse meetodil kajastatavatest sidusettevõtetest	0	4	4	0		4
Finantstulud kokku	-121	-1	-122	-1 133		-1 255
Tulumaks	-183	-656	-839	-6		-845
<b>Puhaskasum</b>	<b>1 408</b>	<b>1 773</b>	<b>3 181</b>	<b>-1 314</b>	<b>0</b>	<b>1 867</b>
Investeeringud sidusettevõttesse	0	80	80	0		80
Muud tegevussegmendi varad	4 463	34 779	39 242	25 746		64 988
Avalikustatava segmendi kohustused	1 388	11 135	12 523	2 470		14 993
Kapitalikulud	518	234	752	0		752
Töötajate arv perioodi lõpus	505	1 031	1 536	107		1 643

### Müügitulu ja põhivara jaotus geograafiliste piirkondade lõikes

Allolevas tabelis olevate müügitulude arvestamisel lähtutakse klientide geograafilisest paiknemisest, segmendi varade puhul lähtutakse varade geograafilisest paiknemisest.

tuhandetes eurodes	<b>Müügitulu</b>	<b>Müügitulu</b>	<b>Põhivara</b>	<b>Põhivara</b>
	<b>I kvartal 2024</b>	<b>I kvartal 2023</b>	<b>31.03.2024</b>	<b>31.12.2023</b>
Venemaa	8 169	8 495	3 390	3 638
Valgevene	3 302	3 582	9 069	8 784
Ukraina	18	47	0	0
Balti riigid	263	283	397	410
Muud riigid	2 152	1 734	25	25
<b>Kokku</b>	<b>13 904</b>	<b>14 141</b>	<b>12 881</b>	<b>12 857</b>