

PRFOODS

AS PRFoods

2023/2024. majandusaasta 3. kvartali ja 9 kuu
konsolideeritud auditeerimata vahearuanne

2023/2024

3.KVARTAL & 9 KUUD

PRFOODS

Ärinimi	AS PRFoods
Registrikood	11560713
Address	Kärša, Suure-Rootsi küla, Saaremaa vald, Saare maakond, 94129, Eesti
Telefon	+372 452 1470
Kodulehekülg	prfoods.ee
Põhitegevusalad	Kalatoodete tootmine ja müük
Aruandlusperiood	1. jaanuar 2024 – 31. märts 2024
Audiitor	KPMG Baltics OÜ

SISUKORD

ETTEVÖTTE TUTVUSTUS.....	4
JUHATUSE TEGEVUSARUANNE	7
ÜLEVAADE MAJANDUSTEGEVUSEST	7
JUHATUS JA NÕUKOGU	18
AKTSIA JA AKTSIONÄRID	20
VÕLAKIRJAD JA VÕLAKIRJAOMANIKUD	22
RAAMATUPIDAMISE LÜHENDATUD VAHEARUANNE	24
KONSOLIDEERITUD FINANTSSEISUNDI ARUANNE	25
KONSOLIDEERITUD KOONDKASUMIARUANNE	26
KONSOLIDEERITUD OMAKAPITALI MUUTUSTE ARUANNE	27
KONSOLIDEERITUD RAHAVOOGUDE ARUANNE	28
KONSOLIDEERITUD RAAMATUPIDAMISE VAHEARUANDE LISAD	29
LISA 1. KOKKUVÖTE OLULISEMATEST ARVESTUSPRINTSIIPIDEST	29
LISA 2. RAHA JA RAHA EKVIVALENDID.....	30
LISA 3. NÕUDED JA ETTEMAKSED.....	30
LISA 4. VARUD	30
LISA 5. INTRESSIKANDVAD KOHUSTUSED	31
LISA 6. VÕLAD JA ETTEMAKSED	32
LISA 7. OMAKAPITAL	32
LISA 8. TEHINGUD SEOTUD OSAPOOLTEGA	33
LISA 9. SIDUSETTEVÕTJAD	33
LISA 10. TÜTARETTEVÕTTED	34
LISA 11. SEGMENDIARUANDLUS	34
LISA 12. BILANSIPÄEVAJÄRGSED SÜNDMUSED	36
JUHATUSE KINNITUS VAHEARUANDELE.....	37

ETTEVÖTTE TUTVUSTUS

AS PRFoods (edaspidi "Grupp") on kalatoodete tootmise ja müügiga tegelev ettevõtte. Ettevõtte aktsiad on alates 5. maist 2010 noteeritud NASDAQ OMX Tallinna börsi põhinimekirjas ja ettevõtte võlakirjad on alates 6. aprillist 2020 noteeritud NASDAQ Tallinn võlakirjade nimekirjas.

30.11.2023 kirjutas AS PRFoods tütar-ettevõtte Saaremere Kala AS alla lepingule talle kuuluva 51% Redstorm OÜ osaluse müügiks Saare Fishexport OÜ-le. Tehing on lõpule viidud. Sama tehingu käigus võõrandati ka Tarbijakaitse ja Tehnilise Järelevalve Ameti poolt 19.09.2003 väljastatud hoonestusluba OÜ-le Energy Port, mis kuulub alates 28.11.2003 100%-liselt OÜ-le Saare Fishexport.

Saare Kala Tootmine OÜ, Saaremere Kala AS 100% tütar-ettevõtte, on sõlminud pikaajalise koostöölepingu Redstorm OÜ-ga, viimase poolt kasvatatud kala edasimüügiks ja töötlemiseks, tagamaks Saare Kala Tootmisele kohaliku kala tarned.

Pärast John Ross Jr. ja Coln Valley Smokery omandamist 2017. aasta suvel on ettevõttel müügikogemus 37 riiki Euroopas, Põhja- ja Lõuna-Ameerikas ning Aasias.

Grupi põhitegevusteks on kalatoodete valmistamine ja nende turustamine. Grupi toodete põhivalikus on lõhe- ja vikerforellitooded. Vajamineva toorkala ostab Grupp Eestist, Norrast ja Taanist. Kalatoodete valmistamine toimub kahes moodsas tehases, mis asuvad Saaremaal (Eesti) ning Aberdeenis (Suurbritannia).

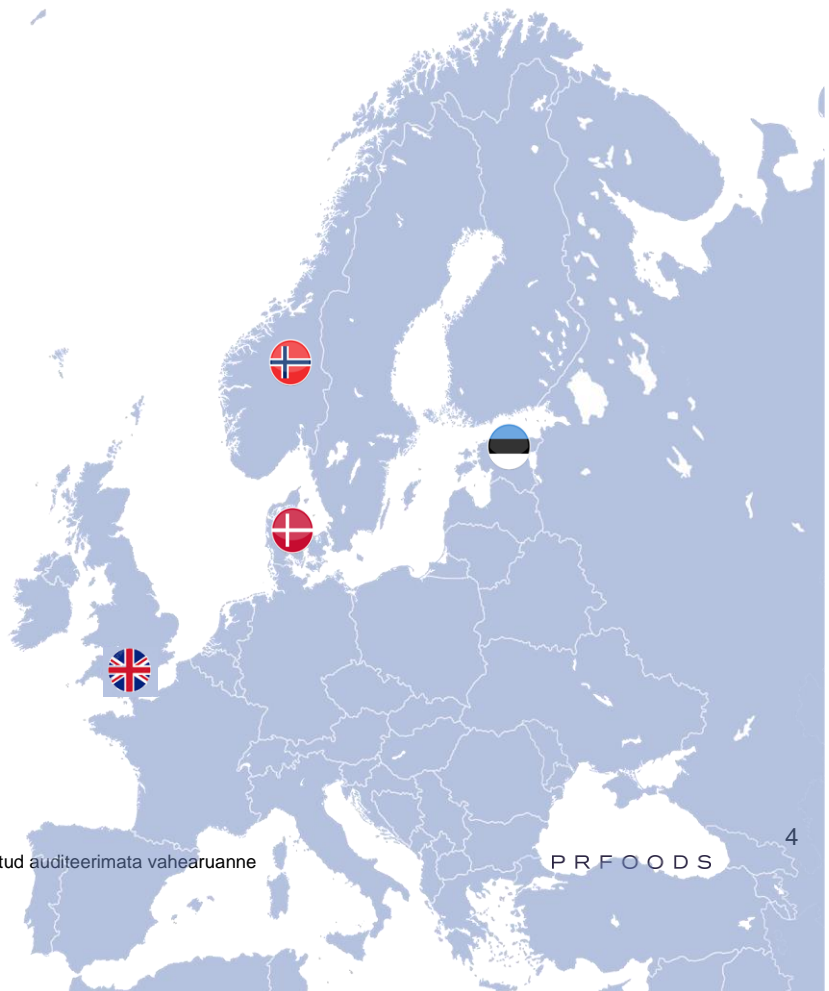
Grupi ettevõtete tooteid müüme tunnustatud brändidena meie tegutsemisriikides ja peamine fookus on kõrgema lisandväärtusega *premium*-toodetel, läbi mille suurendada ettevõtte kasumlikkust.

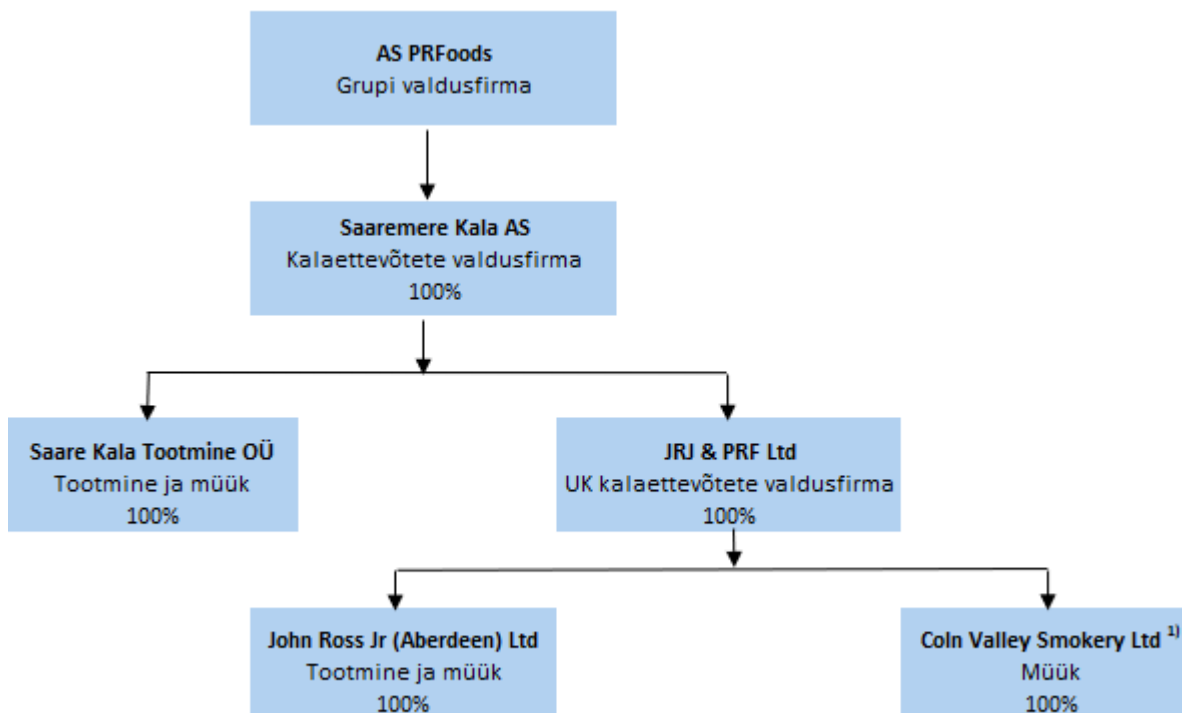
Töötleme oma tehastes kõige rohkem vikerforelli ja lõhet, väiksemates kogustes ka siiga, ahvenat, koha, räabit, räime ning heeringat. Töötlemisel hoiame kala alati aukohal, mistõttu suitsutame kala traditsioonilisel meetodil lepahakkega. Kuna meie tootevalik on üsna lai, siis sealt leiab meelepärast kogu perele – Eesti Parima Kalatoote tiitli pälvinud õrnalt soolatud forelliviilud, laste lemmikud forellikotletid või pidulikumaks puhuks forellimarja.

Grupp tegutseb aktiivselt uute toodete väljatöötamisega, muuhulgas, et avada uusi eksportturge.

TOOTMISE JA MÜÜGI GEOGRAAFIA

Toorkala ost	Norra Taan
Tootmine	Eesti Suurbritannia
Müük	Suurbritannia Eesti





1) 64% Coln Valley Smokery Ltd osadest on JRJ & PRF Ltd omanduses ja 36% on John Ross Jr (Aberdeen) Ltd omanduses

AS PRFoods omab lisaks 20%-list osalust ettevõttes AS Toidu- ja Fermentatsioonitehnoloogia Arenduskeskus.

Grupi olulisimad kaubamärgid on „PRFoods“, „Saare Kala“ ja „John Ross Jr Aberdeen“.

JUHATUSE TEGEVUSARUANNE

JUHATUSE TEGEVUSARUANNE

ÜLEVAADE MAJANDUSTEGEVUSEST

JUHTKONNA KOMMENTAAR

PRFoods jätkab praegu tegutsemist Eesti-Briti kontsernina, millel on kaks tootmisüksust vastavalt Eestis ja Suurbritannias.

Käesoleva finantsaasta kolmas kvartal on osutunud prognoositult keeruliseks lähtuvalt kehtivast majandusolukorrast, ettevõtluskliimast ja klientide ostuvõimekuse lanegemisest. Kõrge inflatsioon ja tarbijakäitumine mõjutab kõiki toiduainete tootjaid ning saame näha ka mõõdukat koguselise nõudluse vähenemist nii Eesti kui Suurbritannia tootmisettevõtete müügiturgudel. Lisaks on näha, et kalatoodete jaehinnad on langenud või stabiliseerunud. Suurbritannia on suutnud hoida oma turupositsioone ning Eesti tootmisüksus on kasvatanud käivet Soomes. Tootmisettevõtte on teinud head tööd ka uute eksportturgudele laienemisega ning tegelenud aktiivselt olemasoleva kliendiportfelli hoidmise ja mahtude ning müügiühikute kasvatamisega.

Grupp on endiselt muutuste faasis, millega on kaasnenud ka muudatused ettevõtete juhtimises. Ettevõtte tegevust on oluliselt tõhustatud ning kuluefektiivsus on kõrge tasemel. Loomulikult on kogu grupis väljakutsete rohke periood, nagu kõigil toidusektoris tegutsevatel ettevõtetel, kuid strateegilise plaani ja heade meeskondadega mõlemal kontinendil suudame kindlustada oma turupositsioone ja tõsta efektiivsusnäitajaid.

Kolmandas kvartalis:

- On kontserni fookuses olnud sisenemine uutele turgudele, nagu näiteks Aasia ja Põhja-Ameerika. Käesoleva kvartaliaruande avalikustamise kuupäevaks on kontsern suutnud edukalt luua suhteid uute äripartneritega nendes piirkondades.
- Tegeleti kontserni auditikomitee ja juhtkonna muudatuste implementeerimisega, mis viidi lõpule neljanda kvartali alguses. Kontserni emaettevõtte nõukogu kinnitas uued auditikomitee liikmed. Auditikomitee jätkab kolmeliikmelisena: nõukogu liige Aavo Kokk (esimees), Margus Olesk ja Markus Mustakallio. Lõpule viidi ka Indrek Kasela tagasi astumine PRFoods AS'i juhi kohalt ja tütarühingute Saaremere Kala AS ja Saare Kala Tootmine AS juhatusest. PRFoods AS juhatuse jätkab kaheliikmelisena – Kristjan Kotkas ja Timo Pärn. Saaremere Kala AS ainsaks juhatuse liikmeks valiti Timo Pärn, kes jätkab ka Saare Kala Tootmine OÜ juhina.

Uue juhatuse koosseis tegeleb kontserni olukorra, väljakutse ja vajalike muudatuste kaardistamisega. Kontsern jätkab samaaegselt oma strateegia elluviimist:

1. Tõusta regiooni liidriks kalatootmises
2. Jätkata vajalike muudatuste elluviimist, millega muuhulgas suurendatakse efektiivsust juhtimistoimingutes.
3. Suurendada ja tugevdada jõuliselt ekspordivõimekust kõigis tootmisettevõtetes

Müügitulu

Kontserni kolmanda kvartali müügitulu kokku oli 3,77 miljonit eurot, suurenedes 3% võrreldes eelmise aasta sama perioodiga (3kv 2022/2023: 3,7 miljonit eurot). Kontserni üheksa kuu müügitulu oli 12,63 miljonit eurot, vähenedes 19,2% võrreldes eelmise aasta sama perioodiga.

Müügitulu jagunemine klienditüüpide lõikes

mln EUR	3kv 2023/2024	9 kuud 2023/2024
HoReCa	0,51	2,10
Edasimüüjad	1,48	6,08
Hulgimüüjad	1,64	4,00
Muu	0,14	0,45
Kokku	3,77	12,63

Müügitulu jagunemine geograafiliselt

mln EUR	3kv 2023/2024	3kv 2022/2023	9 kuud 2023/2024	9 kuud 2022/2023
Suurbritannia	2,59	2,88	9,52	10,09
Eesti	1,18	0,79	3,11	5,50
Kokku	3,77	3,68	12,63	15,59

Kaubamärgid

Kontsernil on kaks olulist kaubamärki, milleks on „Saare Kala“ ja „John Ross Jr Aberdeen“.

Suurima osatähtsuse käibest moodustab kontserni kaubamärk John Ross Jr Aberdeen, mille müügitulu kolmandas kvartalis kogu kontserni käibest moodustas ligikaudu 67% (3kv 2022/2023: 78%). John Ross Jr Aberdeen'i kolmanda kvartali müügitulu oli 2,6 miljonit eurot, vähenedes eelmise aasta sama perioodiga 10%. Üheksa kuu seisuga moodustab John Ross Jr Aberdeen toodete müük 75% kogu kontserni müügitulust (9 kuud 2022/2023: 65%) ja oli 9,5 miljonit eurot (9 kuud 2022/2023: 10,1 miljonit eurot), vähenedes eelmise aasta sama perioodiga 6%.

Kontserni kaubamärgi Saare Kala müügitulu kolmandas kvartalis oli 1,2 miljonit eurot, suurenedes eelmise aasta sama perioodiga 49%. Saare Kala müügitulu kasv on seotud eksportturu avanemisega Soome. Üheksa kuu seisuga oli Saare Kala kaubamärgi müügitulu 3,1 miljonit eurot (9 kuud 2022/2023: 5,5 miljonit eurot), vähenedes eelmise aasta sama perioodiga 43%.

Brutokasum ja brutomarginaal

Kolmanda kvartali brutokasum oli 0,5 miljonit eurot (3kv 2022/2023: 1,1 miljonit eurot), vähenedes eelmise aasta sama perioodiga võrreldes 55%. Brutokasumi langus on tingitud regiooni klientide ostujõu vähenemisega ning turu müügihindade langusega lähtuvalt sellest. Käesoleva kvartali brutokasumi marginaal langes 14,3 protsendipunkti võrra võrreldes eelmise aasta sama ajaga ja oli 14,4%.

Kontserni üheksa kuu brutokasum oli 2,6 miljonit eurot (9 kuud 2022/2023: 3,2 miljonit eurot), vähenedes eelmise aasta sama perioodiga võrreldes 19%. Kontserni üheksa kuu brutokasumi marginaal oli 20%, langedes 1 protsendipunkti võrra võrreldes eelmise aasta sama perioodiga (9 kuud 2022/2023: 21%).

Müügi-, turustus- ja üldhalduskulud

Kontserni müügi-, turustus- ja üldhalduskulud olid kolmandas kvartalis 1,03 miljonit eurot, vähenedes eelmise aasta sama perioodiga 25% (3kv 2022/2023: 1,36 miljonit eurot). Kulude vähenemine on seotud üldiste kulude kokkuhoiuga ja efektiivsuse tõstmisega.

Kontserni üheksa kuu müügi-, turustus- ja üldhalduskulud oli 3,53 miljonit eurot, vähenedes eelmise aasta sama perioodiga 8% (9 kuud 2022/2023: 3,86 miljonit eurot).

EBITDA, äri- ja puhaskasum

Kontserni kolmanda kvartali EBITDA äritegevusest oli 0,4 miljonit eurot (3kv 2022/2023: 0,04 miljonit eurot). Kolmanda kvartali ärikahjum oli 0,5 miljonit eurot (3kv 2022/2023: -0,07 miljonit eurot). Kolmanda kvartali lõpetamise 0,7 miljoni euro suuruse kahjumiga (3kv 2022/2023: 0,1 miljonit eurot).

Kontserni üheksa kuu EBITDA äritegevusest oli 0,05 miljonit eurot (9 kuud 2022/2023: 0,2 miljonit eurot). Üheksa kuu ärikahjum oli 0,9 miljonit eurot (9 kuud 2022/2023: -0,68 miljonit eurot). Üheksa kuu kontserni tulemus on -2,1 miljoni euro

suurune kahjum (9 kuud 2022/2023: 0,8 miljonit eurot). Eelmise aasta üheksa kuu kontserni tulemuste sisse jääb endise tütarettevõtte Överumans Fisk AB aktsiate müümisest saadud ühekordne kasum summas 1,98 miljonit eurot. Möödunud aasta 9 kuu tulemus ilma selle ühekordse tehingu mõjuta oli 1,18 miljoni euro suurune kahjum.

Finantsseisund

Kolmanda kvartali lõpu seisuga oli kontserni raha ja raha ekvivalendid saldo 0,48 miljonit eurot (0,39 miljonit eurot seisuga 30.06.2023).

Kvartali lõpu seisuga olid kontserni varud kokku 1,98 miljonit eurot, suurenedes eelmise majandusaasta lõpuga võrreldes 0,12 miljoni euro võrra, st 6% võrreldes eelmise majandusaasta lõpuga. Varude tase püsis stabiilsena ja on praeguste ärimahtude juures optimaalsel tasemel.

Seisuga 31.03.2023 oli kontserni omakapital 5,8 miljonit eurot. Kontserni omakapital on vähenenud 2,5 miljoni euro võrra võrreldes eelmise majandusaasta lõpu seisuga (30.06.2023: 8,3 miljonit eurot. Omakapitali vähenemine on tingitud kontserni kahjumlikest tulemustest käesoleval majandusaastal.

Kolmanda kvartali lõpu seisuga oli kontserni netovõlgnevus 13,6 miljonit eurot, mis tähendab võlakohustuste vähenemist 3,1 miljoni euro võrra võrreldes eelmise aasta lõpu seisuga (30.06.2023: 16,7 miljonit eurot). Netovõla vähenemine on peamiselt tingitud AS PRFoods tagatud võlakirjade osalisest tagasiostust kogunimiväärtuses 1,42 miljonit eurot ja seoses tütarettevõtte Redstorm OÜ müügiga vähenes kontserni võlakohustused 1,5 miljoni euro võrra. Kontserni juhatus tegeleb aktiivselt kontserni netovõla küsimusega. Netovõla suhe omakapitali 31.03.2024 seisuga oli 239% (30.06.2023: 201%). Grupi likviidsuskordaja oli kolmanda kvartali lõpuks (31.03.2024 ja 30.06.2023) langenud 1-lt 0,4-le seoses võlakirjade liigitamisega pikaajalisest ümber lühiajalisteks kohustisteks.

Lugupidamisega,



Timo Pärn

Juhatuses liige



Kristjan Kotkas

Juhatuses liige

AS PRFOODS AUDITEERIMATA MAJANDUSTULEMUSED: 2023/2024. MAJANDUSAASTA 3. KVARTAL VÕRRELDES 2022/2023. MAJANDUSAASTA 3. KVARTALIGA

- Auditeerimata konsolideeritud käive 3,8 miljonit eurot (3kv 2022/2023: 3,7 miljonit eurot), suurenemine 2,7%
- EBITDA äritegevusest 0,4 miljonit eurot (3kv 2022/2023: 0,04 miljonit eurot)
- EBITDA 0,4 miljonit eurot (3kv 2022/2023: 0,2 miljonit eurot)
- Ärikahjum 0,5 miljonit eurot (3kv 2022/2023: ärikahjum 0,07 miljonit eurot)
- Puhaskahjum 0,7 miljonit eurot (3kv 2022/2023: puhaskasum 0,1 miljonit eurot)

MAJANDUSTULEMUSED: 3. KVARTAL 2023/2024 VÕRRELDES 3. KVARTALIGA 2022/2023

mln EUR	3kv 2023/2024	3kv 2022/2023	Muutus, mln EUR	Muutus, %	Mõju
Müügitulu	3,8	3,7	0,1	2,7%	▲
Brutokasum	0,5	1,1	-0,6	-54,5%	▼
EBITDA äritegevusest*	0,4	0,04	0,36	900%	▲
EBITDA	0,4	0,2	0,2	100%	
Amortisatsioon	-0,25	-0,28	0,03	10,7%	▲
Ärikasum (-kahjum)	-0,5	-0,07	-0,43	-614,29%	▼
Finantstulud/-kulud	-0,24	0,17	-0,41	-241,18%	▼
Puhaskasum (-kahjum)	-0,7	0,1	-0,8	-800%	▼

* enne ühekordseid tulusid-kulusid ja biovarade ümberhindlust



AS PRFOODS AUDITEERIMATA MAJANDUSTULEMUSED: 2023/2024. MAJANDUSAASTA ESIMESED 9 KUUD VÖRRELDES 2022/2023. MAJANDUSAASTA ESIMESE 9 KUUGA

- Auditeerimata konsolideeritud käive 12,6 miljonit eurot (9k 2022/2023: 15,6 miljonit eurot), kahanemine 19,2%
- EBITDA äritegevusest 0,0 miljonit eurot (9k 2022/2023: 0,2 miljonit eurot)
- EBITDA 0,0 miljonit eurot (9k 2022/2023: 0,2 miljonit eurot)
- Ärikahjum 0,9 miljonit eurot (9k 2022/2023: ärikahjum 0,68 miljonit eurot)
- Puhaskahjum 2,1 miljonit eurot (9k 2022/2023: puhaskasum 0,8 miljonit eurot)

MAJANDUSTULEMUSED: 9 KUUD 2023/2024 VÖRRELDES 9 KUUD 2022/2023

mIn EUR	9k 2023/2024	9k 2022/2023	Muutus, mIn EUR	Muutus, %	Mõju
Müügitulu	12,6	15,6	-3	-19,2%	▼
Brutokasum	2,6	3,2	-0,6	-18,8%	▼
EBITDA äritegevusest*	0,0	0,2	-0,2	-100%	▼
EBITDA	0,0	0,2	-0,2	-100%	▼
Amortisatsioon	-0,83	-0,89	0,06	6,7%	▲
Ärikasum (-kahjum)	-0,9	-0,68	-0,22	-32,4%	▼
Finantstulud/-kulud	-1,08	1,6	-2,68	-167,5%	▼
Puhaskasum (-kahjum)	-2,1	0,8	2,9	-362,5%	▼

* enne ühekordseid tulusid-kulusid ja biovarade ümberhindlust

VÖTMENÄITAJAD – KASUMIARUANNE

mIn EUR v.a kui on näidatud teisiti	3kv 2023/2024	2022/2023	3kv 2022/2023	2021/2022
Müügitulu	3,8	19,6	3,7	42,1
Brutokasum	0,5	3,6	1,1	3,1
EBITDA äritegevusest	0,4	0,3	0,0	-1,7
EBITDA	0,4	0,3	0,2	-2,1
EBIT	-0,5	-1,0	-0,1	-4,2
EBT	-0,7	0,4	0,1	-8,2
Puhaskasum (-kahjum)	-0,7	0,3	0,1	-8,2
Brutomarginaal	14,4%	18,3%	28,7%	7,4%
Äritegevuse EBITDA marginaal	10%	1,5%	10%	-4,1%
EBITDA marginaal	10%	1,5%	5,7%	-5,1%
EBIT marginaal	-12,1%	-5,0%	-1,9%	-9,9%
EBT marginaal	-18,5%	2,0%	2,7%	-19,5%
Puhaskasumi marginaal	-18,4%	1,7%	2,8%	-19,4%
Tegevuskulude suhtarv	-27,2%	-24,0%	-37,1%	17,1%

EBITDA äritegevusest = kasum (kahjum) enne ühekordseid tulusid-kulusid ja biovarade ümberhindlust

EBITDA = kasum (kahjum) enne finants-, maksu-, ning põhivara kulumi- ja väärtuse languse kulusid

EBIT = ärikasum (kahjum)

EBT = kasum (kahjum) enne tulumaksu
 Brutomarginaal = brutokasum / müügitulu
 Äritegevuse EBITDA marginaal = EBITDA äritegevusest / müügitulu
 EBITDA marginaal = EBITDA / müügitulu
 EBIT marginaal = EBIT / müügitulu
 EBT marginaal = EBT / müügitulu
 Puhaskasumi marginaal = puhaskasum / müügitulu
 Tegevuskulude suhtarv = tegevuskulud / müügitulu

VÖTMENÄITAJAD – BILANSS

mIn EUR v.a kui on näidatud teisiti	31.03.2024	30.06.2023	31.03.2023	30.06.2022
Netovõlgnevus	13,6	16,7	16,58	24,7
Omakapital	5,8	8,3	7,8	8,1
Käibekapital	-8,5	0,0	0,8	-3,2
Varad	24,3	30,2	29,8	38,9
Likviidsuskordaja	0,4x	1,0x	1,0x	0,7x
Omakapitali suhtarv	24,0%	27,4%	26,0%	20,7%
Finantsvõimendus	70,0%	66,9%	68,1%	75,4%
Võlakordaja	0,8x	0,7x	0,8x	0,8x
Netovõlg / äritegevuse EBITDA	36,2x	55,8x	21,4x	-14,5x
Omakapitali tootlus	-9,8%	4,1%	1,3%	-68,5%
Varade tootlus	-2,5%	1,0%	0,3%	-17,3%

Netovõlgnevus = lühiajalised intressikandvad võlakohustused + pikaajalised intressikandvad võlakohustused – raha

Käibekapital = käibevara – lühiajalised kohustused

Likviidsuskordaja = käibevara / lühiajalised kohustused

Omakapitali suhtarv = omakapital / varad

Finantsvõimendus = netovõlg / (omakapital + netovõlg)

Võlakordaja = kohustused / varad

Netovõlg / äritegevuse EBITDA = netovõlg / viimase 12 kuu EBITDA äritegevusest

Omakapitali tootlus (ROE) = viimase 12 kuu puhaskasum / keskmine omakapital

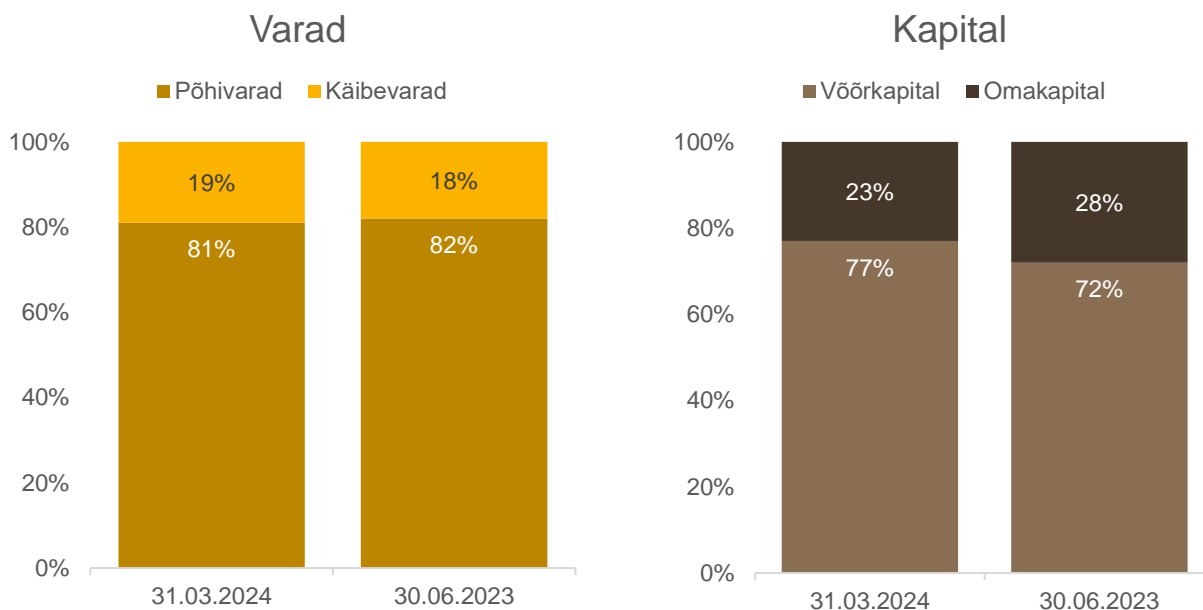
Varade tootlus (ROA) = viimase 12 kuu puhaskasum / keskmine varade maht

BILANSS

PRFoods konsolideeritud bilansimaht oli 31.03.2024 seisuga 24,3 miljonit eurot (30.06.2023: 30,2 miljonit eurot).

Grupi käibevarade maht oli 31.03.2024 seisuga 4,6 miljonit eurot (30.06.2023: 5,1 miljonit eurot). Grupi põhivarad olid kokku 19,8 miljonit eurot (30.06.2023: 25,1 miljonit eurot).

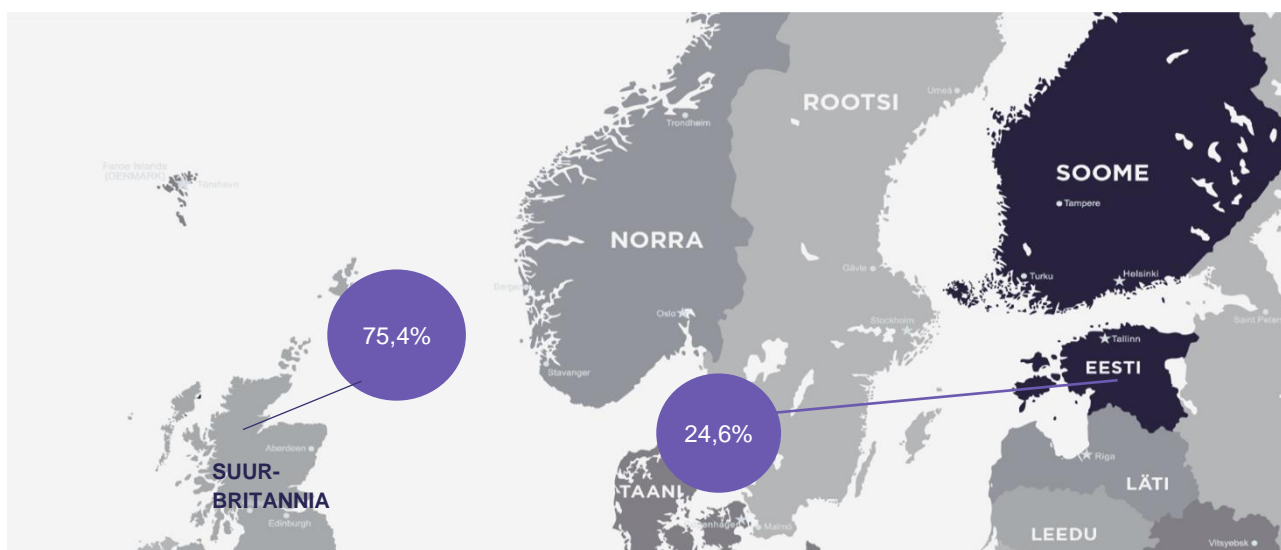
Lühiajalised kohustused olid 31.03.2024 seisuga 13,1 miljonit eurot (30.06.2023: 5,1 miljonit eurot). Pikaajalised kohustused kokku olid kokku 5,4 miljonit eurot (30.06.2023: 16,8 miljonit eurot). PRFoods omakapital oli 5,8 miljonit eurot (30.06.2023: 8,3 miljonit eurot).



MÜÜGITULU

Grupi põhitoodanguks on lõhe- ja vikerforellitooded. Ettevõtte on peamiselt tuntud suitsutatud kalatoodete müüjana Suurbritannias ning värske kala müüjana ning samuti suurima kalamarja tarnijana Eesti kauplustes.

Grupi 2023/2024. majandusaasta 9 kuu müügikäive oli 12,6 miljonit eurot, mis oli 3 miljonit eurot vähem võrreldes sama perioodiga eelmisel majandusaastal, mil müük oli 15,6 miljonit eurot.



GEOGRAAFILISED SEGMENDID

mIn EUR	9k 23/24	Osakaal, %	9k 22/23	Osakaal, %	Muutus, mln EUR	Muutus, %	Mõju
Suurbritannia	9,5	75,4%	10,1	64,7%	-0,6	-5,9%	▼
Eesti	3,1	24,6%	5,4	34,6%	-2,3	-42,6%	▼
Muud regioonid	0	0	0,1	0,7%	-0,1	-100%	▼
Kokku	12,6	100%	15,6	100,0%	-3,0	-19,23%	▼

Grupi kõige suuremaks turuks on Suurbritannia, mille müük summas 9,5 miljonit eurot moodustades 75,4% kogukäibest. Eestis oli majandusaasta 9 kuu käive 3,1 miljonit eurot ja see moodustas 24,6% kogukäibest.

KULUD

	9k 23/24	9k 22/23	Muutus	Mõju	9k 23/24	9k 22/23	Muutus	Mõju
	mln EUR	mln EUR	mln EUR		% käibest	% käibest	%-point	
Käive	12,6	15,6	-3,0	▼	100,00%	100,00%		
Müüdnud kaupade kulu	-9,99	-12,4	2,41	▲	79,3%	79,49%	-0,19	▲
materjalid tootmises ja müüdnud kaupade kulu	-7,05	-8,5	1,45	▲	56,0%	54,49%	1,51	▼
Tööjõukulud	-1,73	-1,9	0,17	▲	13,7%	12,18%	1,52	▼
Amortisatsioon	-0,57	-0,8	0,23	▲	4,5%	5,13%	-0,63	▲
muu müüdnud kaupade kulu	-0,64	-1,2	0,56	▲	5,1%	7,69%	-2,59	▲
Tegevuskulud	-3,54	-3,86	0,32	▲	28,1%	24,74%	3,36	▼
Tööjõukulud	-1,30	-1,22	-0,08	▼	10,32%	7,82%	2,5	▼
transpordi- ja logistikateenused	-0,78	-0,68	-0,1	▼	6,2%	4,36%	1,84	▼
Amortisatsioon	-0,27	-0,14	-0,13	▼	2,1%	0,90%	1,2	▼
reklaam, turundus ja tootearendus	-0,09	-0,12	0,03	▲	0,71%	0,77%	-0,06	▲
muud tegevuskulud	-1,1	-1,7	0,6	▲	8,7%	10,9%	-2,2	▲
Muud äritulud/-kulud	-0,01	0	-0,01	▼	0,0%	0%	0	
Finantstulud/-kulud	-1,08	1,6	-2,68	▼	8,6%	10,26%	n/a	▲

MÜÜDNUD KAUPADE KULU

Müüdnud kaupade kulu 2023/2024. majandusaasta esimesel 9 kuul oli 9,99 miljonit eurot ja moodustas 79,3% müügi käibest (9k 2022/2023: 12,4 miljonit eurot, 79,49% käibest).

Kulugrupi „materjalid tootmises ja müüdnud kaupade kulu“ oli 7,05 miljonit eurot (9k 2022/2023: 8,5 miljonit eurot) suurusest summast suurima osa (ca 80%) moodustavad kulud toorainele (toorkala).

Tootmistööliste personali palgakulu summas 1,73 miljonit eurot moodustas käibest 13,7% (9k 2022/2023: 1,9 miljonit eurot, 12,8% käibest).

Muu müüdnud kaupade kulu oli 0,64 miljonit eurot ja selle osakaal müügi käibest oli 5,1% (9k 2022/2023: 1,2 miljonit eurot, 7,69% käibest). Muu müüdnud kaupade kulu sisaldab kulutusi sooja- ja elektrienergiale, rendile, kommunaalkuludele.

TEGEVUSKULUD

Tegevuskulud oli 3,54 miljonit eurot ja moodustasid 28,1% müügi käibest (9k 2022/2023: 3,86 miljonit eurot, 24,74% käibest).



KALA HIND

Kalasektor on äärmiselt sõltuv toorkala kättesaadavusest ja kala hinnast. Suurtootjad fikseerivad tootmisplaanid kolmeks aastaks ette, kuna lühiajalisemalt on kalakasvatuse tootmistsükli keeruline ja kallis turuvajadustest lähtuvalt kohandada. Seetõttu on kala pakkumine maailmaturul lühiajaliselt suhteliselt jäik, samas turunõudlus nihkub mõnevõrra sõltuvalt hooajast. Pakkumise ja nõudluse pideva muutumise tõttu on toorkala hind pidevas muutumises. Grupp tasakaalustab väliskeskonna mõju ja kala hinna volatiilsust muudatuste kaudu ettevõtte tootmis- ja müügistrateegias.

KALA TURUHIND

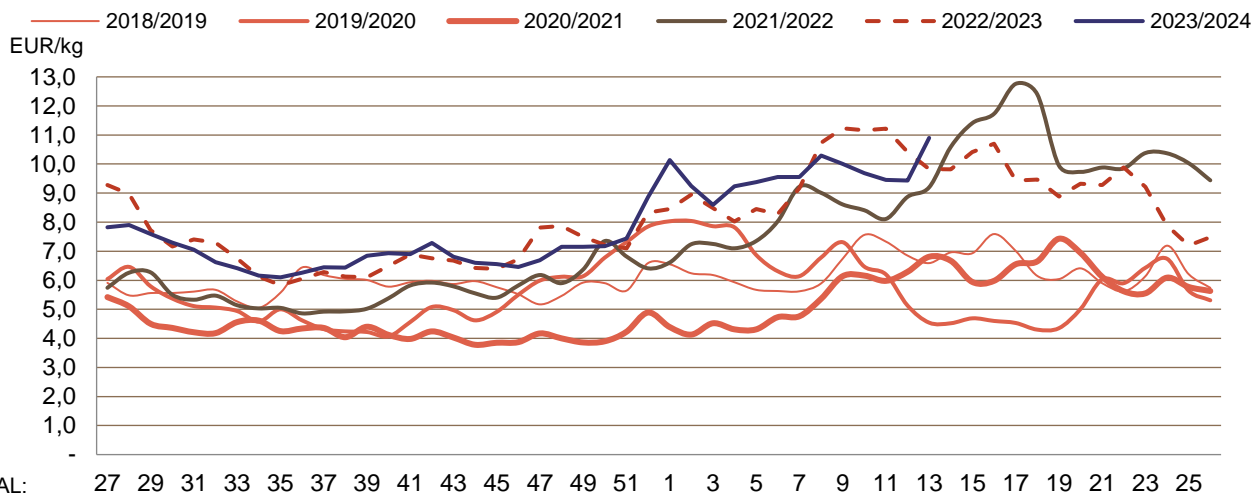
EUR/kg	31.03.2024	31.03.2023	31.03.24 vs 31.03.23	31.03.2022	31.03.24 vs 31.03.22	31.03.2021	31.03.24 vs 31.03.21
Lõhe	10,9	9,83	10.89%	9,20	18.48%	6,81	60.06%
Vikerforell	7,56	9,94	-23.94%	7,90	-4.31%	6,00	26,00%

Aruandeperioodi lõpu seisuga on lõhe turuhind võrreldes aastatagusega tõusnud 10.89% ja vikerforelli hind langenud 23,94%. Kahe aasta taguse hinnaga võrreldes on lõhe hind tõusnud 18,48% ja forelli hind langenud 4,31%. Võrreldes perioodi lõpu hinda kolm aastat tagasi on lõhe hind tõusnud 60.06% ja forelli hind 26%.

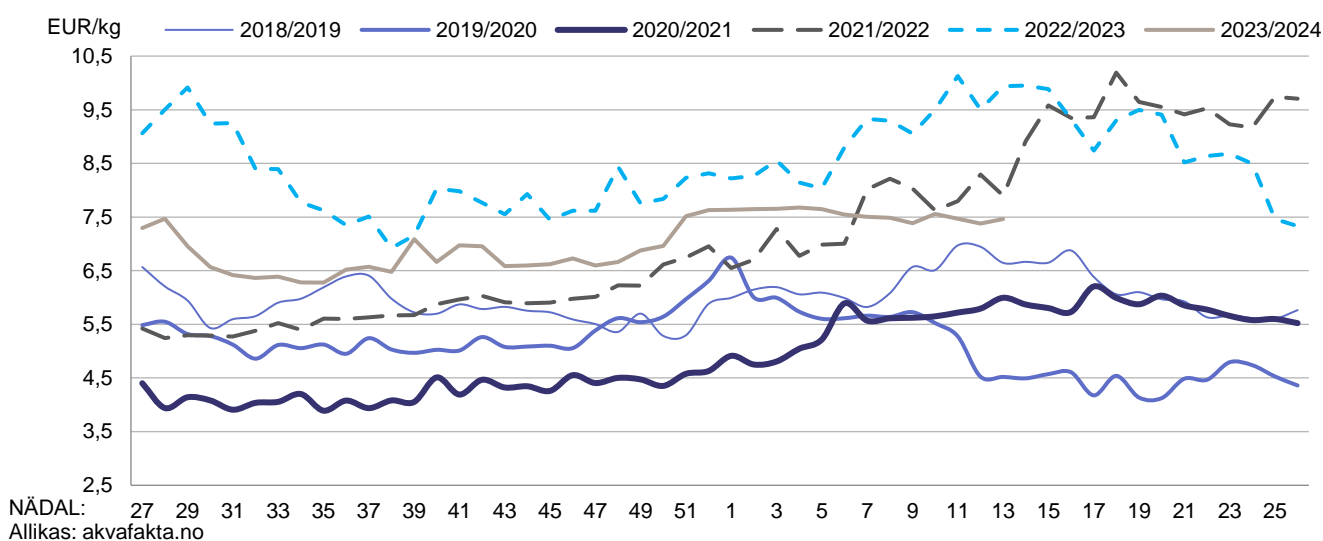
Allolevad tabelid illustreerivad lõhe ja vikerforelli keskmisi hindu nädalate lõikes finantsaastast 2018/2019.



NORRA LÕHE EKSPORDIHIND



NORRA VIKERFORELLI EKSPORDIHIND



KESKMINE KALA TURUHIND

EUR/kg	9k 2023/2024	9k 2022/2023	2023/2024 vs 2022/2023	9k 2021/2022	2023/2024 vs 2021/2022	9k 2020/2021	2023/2024 vs 2020/2021
Lõhe	7,32	7,46	-1,9%	6,29	16,4%	4,49	63,03%
Vikerforell	6,96	8,32	-16,4%	6,13	13,5%	4,47	55,70%

Nii keskmine lõhe hind kui keskmine forelli hind on langenud aruandeperioodil võrreldes eelmise finantsaasta sama perioodiga vastavalt 1,9% ja 16,4%. Võrreldes keskmiste hindadega samal perioodil kaks aastat tagasi on lõhe ja forelli keskmised hinnad tõusnud vastavalt 16,4% ja 13,5% ning võrrelduna hindadega kolm aastat tagasi tõusnud vastavalt 63,03% ja 55,7%.

JUHATUS JA NÕUKOGU

ASi PRFoods juhatus on kolmeliikmeline ja vastavalt nõukogu otsusele kuuluvad sinna **Indrek Kasela**, **Kristjan Kotkas** ja **Timo Pärn**. Indrek Kasela juhatuse liikme volitused kehtisid kuni 31.03.2024, teiste juhatuse liikmete volitused kehtivad kuni 07.12.2026. Ettevõtte juhatus on igapäevases juhtimises iseseisev ja lähtub kõikide aktsionäride parimatest huvidest, tagades seeläbi ettevõtte jätkusuutliku arengu vastavalt seatud eesmärkidele ja strateegiale. Samuti tagab ettevõtte juhatus sisekontrolli ja riskijuhtimise protseduuride toimimise ettevõttes.

ASi PRFoods nõukogu valib juhatuse liikmed kolmeks aastaks. Aktsiaseltsi põhikirja alusel kuulub juhatusse üks kuni neli liiget.

Timo Pärn on varem töötanud STÜ Tootmine OÜ-s ärijuhina ja olnud väikehotelli tegevjuht ning tegutsenud vabakutselise strateegilise turunduse konsultandina. Timo Pärn on ka AS-i PRFoods tütarettevõtja Saare Kala Tootmine OÜ juhatuse liige. Lisaks kuulub Timo Pärn Linden & Free OÜ, Saaremaa Eco OÜ ja Food & Beverage Consult OÜ juhatusse.

Kristjan Kotkas on KJK erakapitalifondide grupi nõunik ja kuulub arvukate äriühingute juhtorganitesse (Aktsiaselts Baltika, Cederberg Invest OÜ, Protea Invest OÜ, Rondebosch OÜ, Zegul Kayaks OÜ, Tahe Outdoors OÜ, KJK Participations III Sarl, KJK BALKAN HOLDING S.a.r.l., KJK Discovery Holding S.à r.l., KJK Sports Lithuania UAB, Stala OY, SHC Invest OÜ, Alwark UAB, Baltik Vairas UAB, KJK III AcquiCo d.o.o., KJK EE Investments 1 OÜ). Kristjan Kotkas on ka AS-i PRFoods tütarettevõtja Saaremere Kala AS-i nõukogu liige.

Indrek Kasela (sündinud 1971) omab LL.M kraadi õigusteaduses New York University'st (1996) ja bakalaureusekraadi Tartu Ülikoolist (1994). Lisaks PRFoodsi juhatuse liikme positsioonile kuulub ta juhatustesse peaaegu kõigis Grupi äriühingutes ning ka Gruppi mitte-kuuluvates äriühingutes (Lindermann, Birnbaum & Kasela OÜ, ManageTrade OÜ ja NBLJK OÜ, jne). Ta kuulub nõukogudesse muuhulgas järgmistes äriühingutes: AS Toode, ELKE Grupi AS, EPhaG AS, Salva Kindlustuse AS, Ridge Capital AS, AS Ekspress Grupp, Elering AS, SA Avatud Eesti Fond, Tulundusühistu Tuleva, Eesti Avamere Vesiviljelejate Ühistu. Lisaks on ta tegev mitmetes äriühingutes ja mittetulundusühingutes väljaspool Eestit.

AS PRFoods nõukogu on kuueliikmeline. Nõukogu tööd juhivad nõukogu esimees **Lauri Kustaa Äimä**, nõukogu liikmeteks on **Aavo Kokk**, **Arko Kadajane**, **Harvey Sawikin**, **Vesa Jaakko Karo** ja **Kuldar Leis**.

Aktsiaseltsi kõrgeim juhtorgan on aktsionäride üldkoosolek. Seaduse kohaselt on üldkoosolekud korralised või erakorralised.

Vastavalt seadusele on aktsiaseltsi nõukogu järelevalveorgan, mis vastutab ettevõtte tegevuse planeerimise, selle juhtimise korraldamise ja juhatuse tegevuse järelevalve eest. ASi PRFoods põhikirja kohaselt kuulub nõukogusse kolm kuni seitse liiget, kelle valib üldkoosolek kolmeks aastaks.

Informatsioon nõukogu liikmete haridus- ja teenistuskäigu kohta ning nende kuuluvus äriühingute juhtorganitesse on AS PRFoods kodulehel www.prfoods.ee.

JUHATUSE JA NÕUKOGU LIIKMETELE NING NENDEGA SEOTUD ISIKUTELE JA ÄRIÜHINGUTELE KUULUVAD PRFOODS AKTSIAD SEISUGA 31.03.2024:

Aktsionär	Aktsiate arv	Osalus
Juhatuse liige (kuni 31.03.2024) – Indrek Kasela	1 613 617	4,17%
Juhatuse liige – Kristjan Kotkas	0	0
Juhatuse liige – Timo Pärn	0	0
Nõukogu liige – Kuldar Leis	1 126 056	2,92%
Nõukogu esimees – Lauri Kustaa Äimä	125 000	0,32%
Nõukogu liige – Vesa Jaakko Karo	90 000	0,23%
Nõukogu liige – Arko Kadajane	8 928	0,02%
Nõukogu liige – Harvey Sawikin	0	0
Nõukogu liige – Aavo Kokk	0	0
Kokku juhatuse ja nõukogu liikmetele kuuluvad aktsiad	2 963 601	7,66%

AKTSIA JA AKTSIONÄRID

PRFoodsi registreeritud aktsiakapitali suurus on 7 736 572 eurot, mis on jagatud 38 682 860 nimiväärtusega lihtaktsiaks. Kõik aktsiad on vabalt võrrandatavad ja üheliigilised, s.o omavad võrdset hääle- ja dividendioigust.

PRFoods aktsiad on noteeritud Nasdaq Tallinna Börsi põhinimekirjas alates 5. maist 2010. Aktsial ei ole ametlikku turutegijat. PRFoodsi aktsia kuulub OMX Tallinna üldindeksi koosseisu.

AS PRFoods on kahel korral vähendanud aktsiate nimiväärtust väljamaksete tegemisega aktsionäridele: 2012. aastal vähendati nimiväärtust 10 eurosendi võrra ja 2015. aastal 30 eurosendi võrra. 26. mail 2016 toimunud aktsionäride üldkoosoleku otsuste alusel kanti 30. juunil 2016 äriregistrisse ASi PRFoods nimiväärtusega aktsiate asemel nimiväärtusega aktsiate kasutuselevõtt. Aktsia arvestuslik nimiväärtus on 0,20 eurot (nimiväärtus kuni 13. aprillini 2011 oli 10 Eesti krooni, kuni 3. septembrini 2012 oli 0,60 eurot ning kuni 2. oktoobrini 2015 oli 0,50 eurot).

PRFOODSI AKTISAHIND, INDEKSID JA KAUPLEMIKSAKTIIVSUS

Tallinna Börsi üldindeks langes 6,64% ning PRFoods aktsia hind langes 44,76%.

	Indeks / aktsia	Tähis	31.03.2024	31.03.2023	Muutus
●	PRFoods aktsia, EUR	PRF1T	0,137	0,248	-44.76%
●	OMX Tallinn üldindeks	OMXTGI	1743.11	1867.10	-6.64%

KAUPLEMIKSTATISTIKA

Hind (EUR)	1kv 2024	4kv 2023	3kv 2023	2kv 2023	1kv 2023	4kv 2022	3kv 2022	2kv 2022	1kv 2022
Avamishind	0,175	0,22	0,22	0,24	0,30	0,307	0,348	0,340	0,359
Kõrgeim	0,182	0,222	0,231	0,253	0,304	0,318	0,350	0,370	0,435
Madalaim	0,13	0,176	0,205	0,217	0,235	0,280	0,301	0,340	0,300
Viimane	0,137	0,179	0,222	0,224	0,248	0,290	0,31	0,348	0,349
Kaubeldud aktsiaid, mln tk	0,42	0,22	0,44	0,21	0,49	0,12	0,14	0,11	0,52
Tehingute arv, tk	1 773	1 468	1 760	1 348	1 860	1172	1065	1077	1994
Keskmine tehingumaht, aktsiat	234	148	248	156	261	102	129	98	263
Käive, mln	0,07	0,04	0,09	0,05	0,13	0,03	0,05	0,04	0,19
Turuväärtus, mln	5,30	6,92	8,59	8,66	9,59	11,22	11,99	13,46	13,50

2024. aasta 1. kvartalis tehti PRFoodsi aktsiatega kokku 1 773 tehingut. Kokku vahetas perioodi jooksul omanikku 415 991 aktsiat, mis moodustab 1,1% ettevõtte aktsiatest. Keskmine tehingu maht oli 234 aktsiat.

Käesoleva aasta 1. kvartali käive PRFoods aktsiatega oli 0,07 miljonit eurot ja 1. kvartali kõrgeim hind oli 0,182 eurot ja madalaim 0,13 eurot.

Aktsia sulgemishind seisuga 31.03.2024 oli 0,137 eurot ja ettevõtte turuväärtus oli 5,3 miljonit eurot.

TURUKORDAJAD

Suhtarvud	Valem	31.03.2024
Ettevõtte väärtuse käibe kordaja (EV/Sales)	$(\text{Turuväärtus} + \text{Netovõlg}) / \text{Müügitulu}$	1,50
Ettevõtte väärtuse äritegevuse EBITDA kordaja	$(\text{Turuväärtus} + \text{Netovõlg}) / \text{EBITDA äritegevusest}$	Neg
Ettevõtte väärtuse EBITDA kordaja (EV/EBITDA)	$(\text{Turuväärtus} + \text{Netovõlg}) / \text{EBITDA}$	Neg
Hinna äritegevuse EBITDA kordaja	$\text{Turuväärtus} / \text{EBITDA äritegevusest}$	Neg
Hinna EBITDA kordaja (Hind/EBITDA)	$\text{Turuväärtus} / \text{EBITDA}$	Neg
Hinna kasumi kordaja (P/E)	$\text{Turuväärtus} / \text{Puhaskasum}$	Neg
Hinna omakapitali suhtarv (P/B)	$\text{Turuväärtus} / \text{Omakapital}$	0,9

Turuväärtus, netovõlg ja omakapital seisuga 31.03.2024, müügitulu, EBITDA ja puhaskasum/-kahjum viimased 12 kuud

VÖLAKIRJAD JA VÖLAKIRJAOMANIKUD

PRFoods emiteeris 2019/2020 majandusaastal suunatud pakkumise raames 90 096 tagatud võlakirja ning avaliku pakkumise raames 9 904 tagatud võlakirja, nimiväärtusega 100 eurot võlakiri, intressimääraga 6,25% kalendriaastas ja lunastustähtajaga 22.01.2025. Vastavalt tagatud võlakirja tingimustele toimub võlakirjaintressi maksmine kord poolaastas (juulis ja jaanuaris). Tagatud võlakirjade märkimisperioodi lõppedes oli PRFoods'i omanduses 4 926 võlakirja.

Võlakirjade avaliku pakkumise lõpuleviimise järgselt noteeris ettevõtte võlakirjad Tallinna väärtpapieribörsil. Kauplemine Nasdaq Tallinn võlakirjanimekirjas algas 6. aprillil 2020.

Seisuga 31.03.2024 on PRFoods omanduses olevate võlakirjade arv 14 770 nominaalväärtuses 1 477 tuhat eurot.

PRFoods emiteeris 2020/2021 majandusaastal 237 allutatud konverteeritavat võlakirja, kogunimiväärtusega kuni 2,37 miljonit eurot, nimiväärtusega 10 000 eurot allutatud konverteeritava võlakirja kohta, intressimääraga 7% kalendriaastas ja lunastustähtajaga 01.10.2025.

Samal majandusaastal emiteeriti lisaemissiooni raames, suunatud pakkumisena, PRFoods aktsionärile Amber Trust II S.C.A 10 000 tagatud võlakirja, nimiväärtusega 100 eurot võlakirja kohta, lunastustähtajaga 22.01.2025, intressimääraga 6,25% kalendriaastas.

Lisaks teavitas PRFoods tagatud võlakirjade (emiteeritud PRFoods 14.01.2020 emissiooni tingimuste kohaselt) lisaemissioonist mahus kuni 1,0 miljonit eurot, mille raames emiteeritakse kuni 10 000 võlakirja, nimiväärtusega 100 eurot võlakirja kohta, lunastustähtajaga 22.01.2025, intressimääraga 6,25% kalendriaastas. Lisaemissioon oli suunatud mitteamaliku pakkumisena PRFoods aktsionärile Amber Trust II S.C.A, refinantseerimaks viidatud aktsionäri poolt PRFoods-le antud investeerimislaenu seoses laenu tagasimaksetähtaja saabumisega.

AS PRFoods teostas 14.01.2024 emiteeritud tagatud võlakirjade osalise tagasiostu kogumahus kuni 15% kõigi emiteeritud võlakirjade kogunimiväärtusest. Kokku ostis AS PRFoods võlakirjade osalise tagasiostu raames tagasiostupakkumise esitanud võlakirju omavatele isikutel tagasi 14 235 võlakirja kogunimiväärtuses 1,42 miljonit eurot, mis moodustab ligikaudu 13% kõigi emiteeritud võlakirjade kogunimiväärtusest.

Seisuga 31.03.2024 on PRFoods emiteerinud 110 237 võlakirja, millest 110 000 on tagatud võlakirjad, nimiväärtusega 100 eurot tagatud võlakirja kohta, koguväärtuses 11,0 miljonit eurot ning 237 on allutatud konverteeritavad võlakirjad, nimiväärtusega 10 000 eurot allutatud konverteeritava võlakirja kohta, koguväärtuses 2,37 miljonit eurot.

VÖLAKIRJAOMANIKE STRUKTUUR

AS PRFOODS 7 SUUREMAT VÖLAKIRJAOMANIKKU

	Võlakirjade väärtus 31.03.2024	% kogumahust 31.03.2024	Võlakirjade väärtus 30.06.2023	% kogumahust 30.06.2023	Muutus
Swedbank Pensionifond K60	3 349 000	25,0%	3 940 000	29,5%	-591 000
ING Luxembourg S.A. AIF esindajakonto	2 920 000	21,8%	3 070 000	23,0%	-150 000
Swedbank Pensionifond K30	680 000	5,1%	800 000	6,0%	-120 000
Clearstream Banking AG	637 500	4,8%	750 000	5,6%	-112 500
Compensa Life Vienna Insurance Group SE	684 600	5,1%	671 500	5%	13 100
Spring Capital Growth Fund 1	428 700	3,2%	504 300	3,8%	-75 600
AS SEB Bankas	304 400	2,3%	479 900	3,6%	-175 500
Suurimad võlakirjaomanikud kokku	9 004 200	67,3%	10 215 700	75,0%	-1 211 500
Ülejäänud võlakirjaomanikud	2 888 800	21,6%	3 100 800	24,6%	-212 000
Oma võlakirjad	1 477 000	11,0%	53 500	0,4%	1 423 500

VÕLAKIRJAOMANIKE STRUKTUUR VÕLAKIRJADE VÄÄRTUSE LÕIKES, 31.03.2024

Võlakirjade väärtus	Võlakirjaomanike arv	% võlakirjaomanikest	Võlakirjade väärtus	% võlakirjade väärtusest
1 ... 1 000	263	54,3%	108 300	0,8%
1 001 ... 10 000	140	30%	580 300	4,3%
10 001 ... 50 000	65	13,4%	1 405 100	10,5%
50 001 ... 100 000	6	1,2%	435 700	3,3%
100 001 ...	10	2,1%	10 840 600	81,1%
Kokku	484	100,0%	13 370 000	100,0%

RAAMATUPIDAMISE LÜHENDATUD VAHEARUANNE

RAAMATUPIDAMISE LÜHENDATUD VAHEARUANNE

KONSOLIDEERITUD FINANTSSEISUNDI ARUANNE

EUR '000	Lisa	31.03.2024	31.03.2023	30.06.2023
VARAD				
Raha ja ekvivalendid	2	476	457	394
Nõuded ja ettemaksed	3	2 136	3 093	2 118
Varud	4	1 976	1 785	1 861
Bioloogilised varad		0	0	772
Käibevara kokku		4 588	5 336	5 145
Pikaajalised finantsinvesteeringud		372	304	381
Materiaalne põhivara	10	4 307	6 766	6 563
Immateriaalne vara	10	15 078	17 401	18 157
Põhivara kokku		19 757	24 471	25 101
VARAD KOKKU		24 345	29 806	30 246
KOHUSTUSED JA OMAKAPITAL				
Intressikandvad kohustused	5	10 327	1 450	2 111
Võlad ja ettemaksed	6	2 754	3 055	3 035
Lühiajalised kohustused kokku		13 081	4 505	5 146
Intressikandvad kohustused	5	3 740	15 585	15 024
Edasilükkunud tulumaksukohustus		1 445	1 645	1 466
Sihtfinantseerimine		245	321	318
Pikaajalised kohustused kokku		5 430	17 551	16 807
KOHUSTUSED KOKKU		18 511	22 056	21 953
Aktsiakapital		7 737	7 737	7 737
Ülekurss		14 007	14 007	14 007
Oma aktsiad		-390	-390	-390
Kohustuslik reservkapital		51	51	51
Realiseerimata kursivahed		508	261	608
Jaotamata kasum (kahjum)		-16 079	-14 162	-13 981
Ettevõtte aktsionäridele kuuluv osa		5 834	7 504	8 032
Mittekontrolliv osalus		0	246	259
OMAKAPITAL KOKKU	7	5 833	7 750	8 292
OMAKAPITAL JA KOHUSTUSED KOKKU		24 345	29 806	30 246

KONSOLIDEERITUD KOONDKASUMIARUANNE

EUR '000	Lisa	3kv 2023/2024	3kv 2022/2023	9 kuud 2023/2024	9 kuud 2022/2023
Müügitulud	11	3 768	3 675	12 625	15 585
Müüdnud kaupade kulu		-3 226	-2 619	-9 985	-12 404
Brutokasum		542	1 056	2 639	3 181
Tegevuskulud	11	-1 025	-1 362	-3 534	-3 855
Müügi- ja turustuskulud		-598	-621	-1 946	-1 935
Üldhalduskulud		-426	-741	-1 587	-1 920
Muud äritulud/-kulud	11	26	66	6	-2
Bioloogiliste varade ümberhindlus	11	0	170	0	0
Äri kasum (-kahjum)		-456	-71	-888	-677
Finantstulud/-kulud	11	-240	171	-1 082	1 619
Maksustamiselne kasum (kahjum)		-695	101	-1 970	942
Tulumaks	11	2	2	-109	-106
Aruandeperioodi puhaskasum (-kahjum)		-694	103	-2 079	836
Aruandeperioodi puhaskasumi (-kahjumi) jaotus:					
Emaettevõtte aktsionäridele kuuluv osa		-694	153	-2 075	821
Mittekontrolliv osalus		0	-51	-4	15
Aruandeperioodi puhaskasum (-kahjum) kokku		-694	102	-2 080	836
Muu koondkasum (-kahjum), mida võib hiljem klassifitseerida kasumiaruandesse:					
Valuutakursi vahed		138	-133	-101	-578
Kokku koondkasum (-kahjum)		-556	-31	-2 181	258
Aruandeperioodi koondkasumi (-kahjumi) jaotus:					
Emaettevõtte aktsionäridele kuuluv osa		-556	20	-2 176	243
Väikeaktsionäridele kuuluv osa		0	-51	-4	15
Aruandeperioodi koondkasum (-kahjum) kokku		-556	-31	-2 181	258
Tava puhaskasum (-kahjum) aktsia kohta (EUR)	7	-0,02	0,00	-0,05	0,02
Lahustatud puhaskasum (-kahjum) aktsia kohta (EUR)	7	-0,02	0,00	-0,05	0,02

KONSOLIDEERITUD OMAKAPITALI MUUTUSTE ARUANNE

EUR '000	Aktia- kapital	Ülekurs	Oma aktsiad	Kohustuslik reserv- kapital	Realisee- rimata kursi- vahed	Jaotamata kasum (-kahjum)	Kokku	Mitte- kontrolliv osalus	Omakapital kokku
Saldo seisuga 30.06.2022	7 737	14 007	-390	51	839	-14 391	7 853	199	8 052
Aruandeperioodi puhaskasum (-kahjum)	0	0	0	0	0	821	821	14	835
Muu koondkasum (-kahjum)	0	0	0	0	-578	0	-578	0	-578
Aruandeperioodi koondkasum (-kahjum) kokku	0	0	0	0	-578	821	243	14	257
Muud liikumised	0	0	0	0	0	-592	-592	33	-559
Saldo seisuga 31.03.2023	7 737	14 007	-390	51	261	-14 162	7 504	246	7 750
Saldo seisuga 30.06.2023	7 737	14 007	-390	51	608	-13 981	8 032	260	8 292
Aruandeperioodi puhaskasum (-kahjum)	0	0	0	0	0	-2 075	-2 075	-4	-2 080
Muu koondkasum (-kahjum)	0	0	0	0	-101	0	-101	0	-101
Aruandeperioodi koondkasum (-kahjum) kokku	0	0	0	0	-101	-2 075	-2 176	-4	-2 181
Muud liikumised	0	0	0	0	0	-23	-23	-256	-279
Saldo seisuga 31.03.2024	7 737	14 007	-390	51	507	-16 079	5 833	0	5 832

Täiendav informatsioon lisas 7.

KONSOLIDEERITUD RAHAVOOGUDE ARUANNE

EUR '000	Lisa	9k 2023/2024	9k 2022/2023
Rahavoog äritegevusest			
Puhaskasum (-kahjum)		-2 079	835
Korrigeerimised:			
Põhivara kulum		832	894
Kasum tütarettevõtte müügist ja mahakandmisest	10	-1 921	0
Muud mitterahalised muutused		721	0
Muutused nõuetes ja ettemaksetes		1 972	-1 470
Muutused varudes		-156	69
Muutused bioloogilistes varades		447	-303
Muutused kohustustes ja ettemaksetes		1 206	1 381
Rahavoog äritegevusest kokku		1 022	1 406
Rahavoog investeerimistegevusest			
Materiaalse ja immateriaalse põhivara soetamine		-77	-249
Sihtfinantseerimine varade soetuseks		16	62
Tütarettevõtte soetus/müük, neto saadud raha	10	1 713	6 310
Saadud intressid		0	6
Rahavoog investeerimistegevusest kokku		1 652	6 129
Rahavoog finantseerimistegevusest			
Arvelduslaenu muutus		0	-4 544
Saadud laenude tagasimaksed		-1 884	-943
Faktooringukohustuse muutus		0	-98
Saadud laenud		228	279
Rendikohustuste põhiosa tagasimaksed		-71	-992
Makstud intressid		-852	-1 176
Rahavoog finantseerimistegevusest kokku		-2 579	-7 474
Rahajäägi kogumuutus		95	547
Raha ja raha ekvivalendid aasta alguses	2	394	110
Raha ja raha ekvivalentide muutus		95	547
Tütarettevõtte müügi mõju raha ja raha ekvivalentide muutusele		-13	-201
Raha ja raha ekvivalendid perioodi lõpus	2	476	456

KONSOLIDEERITUD RAAMATUPIDAMISE VAHEARUANDE LISAD

LISA 1. KOKKUVÕTE OLULISEMATEST ARVESTUSPRINTSIIPIDEST

AS PRFoods on Eestis registreeritud äriühing. Seisuga 31.03.2024 koostatud raamatupidamise vahearuanne hõlmab ASi PRFoods (edaspidi Emaettevõtte) ning tema otseses ja kaudses osaluses olevaid ettevõtteid: Saaremere Kala AS ja Saare Kala Tootmine OÜ Eestis ja JRJ & PRF Ltd, John Ross Jr. (Aberdeen) Ltd, Coln Valley Smokery Ltd Suurbritannias (edaspidi ka Grupp). Grupil on osalus sidusettevõttes AS Toidu- ja Fermentatsioonitehnoloogia Arenduskeskus. JRJ & PRF Ltd, John Ross Jr (Aberdeen) Ltd, Coln Valley Smokery Ltd on konsolideeritud alates 01.07.2017. ASi PRFoods aktsia on noteeritud NASDAQ OMX Tallinna börsil alates 5. maist 2010 ja võlakirjad on kaubeldavad alates 6. aprillist 2020.

Grupi 30. juunil 2023 lõppenud majandusaasta auditeeritud konsolideeritud raamatupidamise aastaaruanne on kättesaadav ettevõtte koduleheküljelt www.prfoods.ee.

VASTAVUSE KINNITUS

Käesolev konsolideeritud vahearuanne on koostatud vastavuses Rahvusvahelise raamatupidamisstandardi IAS 34 „*Interim Financial Reporting*” nõuetega lühendatud vahearuannete kohta (*Condensed Interim Financial Statements*).

Vahearuanne koostamisel on kasutatud samu arvestusmeetodeid nagu 30.06.2023 lõppenud auditeeritud majandusaasta aastaaruandes. Aruanne ei sisalda kogu informatsiooni, mis tuleb esitada täielikus raamatupidamise aastaaruandes, mistõttu tuleb seda lugeda koos Grupi 30.06.2023 lõppenud majandusaasta auditeeritud konsolideeritud raamatupidamise aastaaruandega, mis on kooskõlas rahvusvahelise finantsaruandluse standarditega (IFRS), nagu need on vastu võetud Euroopa Liidu poolt.

Juhatuse hinnangul kajastab ASi PRFoods 2023/2024. majandusaasta 9 kuu vahearuanne õigesti ja õiglaselt Grupi majandustulemust vastavalt jätkuvuse printsiibile. Käesolev vahearuanne ei ole auditeeritud ega muul moel kontrollitud audiitorite poolt ja sisaldab ainult Grupi konsolideeritud aruandeid.

KOOSTAMISE ALUSED

Aruandevaluuta on euro. Konsolideeritud raamatupidamise vahearuanne on koostatud tuhandetes eurodes ja kõik arv näitajad on ümardatud lähima tuhandeni, kui pole osutatud teisiti. Tuhande euro tähisena on aruandes kasutatud lühendit EUR '000.

OLULISED JUHTKONNAPOLSED OTSUSED JA HINNANGUD

Käesolevat vahearuannet koostades on juhtkond teinud otsuseid ja hinnanguid, mis mõjutavad Grupi arvestuspõhimõtete rakendamist ning kajastatud varade ja kohustuste, tulude ja kulude summasid.

Tegelikud tulemused võivad erineda nendest hinnangutest. Olulised otsused, mida juhtkond tegi Grupi arvestuspõhimõtete rakendamisel ja peamised hinnangute ebakindluse allikad, olid samad, mida kirjeldati viimases majandusaasta konsolideeritud raamatupidamise aastaaruandes.

FINANTSRISKIDE JUHTIMINE

Oma igapäevases tegevuses puutub Grupp kokku erinevate riskidega, mille juhtimine on oluline ning lahutamatu osa ettevõtte äritegevusest. Ettevõtte võime identifitseerida, mõõta ning kontrollida erinevaid riske on oluliseks sisendiks kogu Grupi kasumlikkusele. Risk on juhtkonna poolt defineeritud kui võimalik negatiivne kõrvalekalle oodatavast finantstulemusest. Peamisteks riskifaktoriteks on tururisk (sh valuutarisk, intressirisk ja hinnarisk), krediidirisk, likviidsusrisk ja tegevusrisk.

Grupi riskijuhtimise aluseks on Nasdaq Tallinna börsi, Finantsinspeksiooni ja teiste regulatiivsete organite poolt seatud nõuded, üldiselt aktsepteeritud raamatupidamisstandardite ja hea tava järgimine ning ettevõtte sisemised regulatsioonid ja riskipoliitika. Riskide juhtimine üldisel tasandil sisaldab riskide määratlemist, mõõtmist ning kontrollimist. Peamine roll

riskide juhtimisel ja riskiprotseduuride kinnitamisel on emaettevõtte juhatusel. Emaettevõtte nõukogu teostab järelevalvet juhatuse riskide maandamiseks võetud meetmete üle.

Lühendatud raamatupidamise vahearuanne ei sisalda kogu informatsiooni Grupi finantsriskide juhtimise kohta, mis tuleb avalikustada raamatupidamise aastaaruandes. Seetõttu tuleks käesolevat vahearuannet lugeda koos Grupi 30.06.2023 lõppenud majandusaasta kohta koostatud raamatupidamise aastaaruandega. Võrreldes eelmise majandusaasta lõpuga ei ole toimunud olulisi muudatusi Grupi riskijuhtimise põhimõtetes.

LISA 2. RAHA JA RAHA EKVIVALENDID

EUR '000	31.03.2024	30.06.2023
Sularaha kassas	2	1
Pangakontod	474	393
Raha ja pangakontod kokku	476	394

LISA 3. NÕUDED JA ETTEMAKSED

EUR '000	31.03.2024	30.06.2023
Nõuded ostjatelt	1 341	1 392
Muud nõuded	537	423
Ettemakstud kulud	210	260
Maksude ettemaksed	48	43
Nõuded ja ettemaksed kokku	2 136	2 118

Aruandeperioodil nõudeid alla ei hinnatud.

LISA 4. VARUD

EUR '000	31.03.2024	30.06.2023
Tooraine ja materjal	572	575
Lõpetamata toodang	665	417
Valmistoodang	528	532
Ostetud kaubad müügiks	211	336
Varud kokku	1 976	1 860

LISA 5. INTRESSIKANDVAD KOHUSTUSED

EUR '000	31.03.2024	30.06.2023
Intressikandvad kohustused perioodi algul	17 135	24 819
Saadud laenud	883	1 975
Arvelduslaenu muutus	0	-4 544
Noteeritud võlakirjad	-1 339	113
Rendikohustused	-20	-28
Faktooringukohustuse muutus	-655	-60
Valuutakursist tuleneva väärtuse muutus	0	-8
Intressikandvate kohustuste tagasimaksed	-531	-2 219
Ümberklassifitseerimised	94	-41
Tütarettevõtte müügiga seoses vähenenud kohustused	-1 500	-2 872
Intressikandvad kohustused perioodi lõpul	14 067	17 135
Intressikohustus perioodi algul	594	596
Arvestatud intress	810	1 211
Tütarettevõtte müügiga seoses vähenenud kohustused	-54	0
Makstud intressid	-852	-1 213
Intressikohustus perioodi lõpul	498	594

EUR '000	31.03.2024	30.06.2023
Rendikohustused	30	100
Noteeritud võlakirjad	9 392	0
Investeeringulaenu	267	1 090
Muud laenud	638	921
Lühiajalised intressikandvad kohustused kokku	10 327	2 111
Rendikohustused	238	259
Noteeritud võlakirjad	2 342	13 073
Investeeringulaenu	1 160	1 692
Pikaajalised intressikandvad kohustused kokku	3 740	15 024
sh makseperiood 1-5 aastat	3 740	15 024

John Ross Jr. (Aberdeen) Ltd sõlmis 01.07.2021 laenulepingu Santander UK plc-ga, et finantseerida Saaremere Kala AS 15% JRJ&PRF Limited aktsiate ostu Christopher Leigh-lt ja Victoria Leigh-Pearsonilt. Investeeringulaenu summaks on 1,5 miljonit GBP (1,7 miljonit eurot) lõpptähtajaga 01.07.2025. Laenu intressimääraks on 3,5%. Laenu tagatiseks on hüpoteek John Ross Jr. (Aberdeen) Ltd varadele.

Saare Kala Tootmine OÜ sõlmis 22.10.2020 laenulepingu Maaelu Arendamise Sihtasutusega meetme „COVID-19 laenu bio- ja maamajanduse ettevõtjatele“ raames Saaremaal asuva tehase automatiseerimiseks. Investeeringulaenu summa on 1,0 miljonit eurot tähtajaga 6 aastat, laenu lõpptähtaeg 30.09.2026. Laenu intressimääraks on 4,5%. Laenu tagatiseks on hüpoteek ja kommerts pant Saare Kala Tootmine OÜ varadele ning AS PRFoods'i 100%-ne garantii.

LISA 6. VÕLAD JA ETTEMAKSED

EUR '000	31.03.2024	30.06.2023
Võlad hankijatele	1 219	1 389
Võlad töövõtjatele	116	150
Muud lühiajalised kohustused	0	87
Intressivõlad	498	594
Muud võlad	360	398
Maksuvõlad	561	417
Lühiajalised võlad ja ettemaksed kokku:	2 754	3 035

LISA 7. OMAKAPITAL

AKTSIAKAPITAL

Seisuga 31.03.2024 oli ettevõttel 38 682 860 aktsiat (30.06.2023: 38 682 860), sealhulgas 1 000 000 oma aktsiat (30.06.2023: 1 000 000 oma aktsiat).

Oma aktsiad

Alates 01.07.2014 alustati oma aktsiate tagasiostuprogrammiga kooskõlas 29.05.2014 aktsionäride üldkoosoleku otsustega, mille kohaselt ostetakse tagasi kuni 500 000 oma aktsiat läbiviimise tähtajaga kuni 31.05.2017. Esialgne oma aktsiate tagasiostuprogrammi viidi lõpule ja täideti 18.05.2016. 26. mail 2016 toimunud korraline üldkoosolek võttis vastu otsuse olemasoleva tagasiostu programmi laiendamiseks, mille kohaselt ostetakse veel täiendavalt tagasi kuni 500 000 oma aktsiat läbiviimise tähtajaga kuni 29.05.2019. ASi PRFoods juhatus sõlmis 14. juunil 2016 ASiga SEB Pank teenuse osutamise lepingu aktsiate tagasiostuprogrammi läbiviimise jätkamiseks. Seisuga 31.03.2024 on AS SEB Pank ASi PRFoods nimel ja arvel omandanud kokku 1 000 000 oma aktsiat keskmise hinnaga 0,4915 eurot aktsia kohta.

Tagasiostu programmi viiakse läbi kooskõlas 29.05.2014 ja 26.05.2016 toimunud ASi PRFoods aktsionäride üldkoosolekute otsustega ja Euroopa Komisjoni 8. märtsi 2016. a määrusega (EL) nr 2016/1052, millega täiendati Euroopa Parlamendi ja nõukogu määrust (EL) nr 596/2014 seoses regulatiivsete tehniliste standarditega, mis käsitlevad tagasiostuprogrammide ja stabiliseerimismeetmete suhtes kohaldatavaid tingimusi.

KOHUSTUSLIK RESERVKAPITAL JA JAOTAMATA KASUM

Vastavalt äriseadustikule tuleb igal majandusaastal reservkapitali kanda vähemalt 1/20 puhaskasumist kuni reservkapital moodustab 1/10 aktsiakapitalist. Reservkapitali võib kasutada kahjumi katmiseks, samuti aktsiakapitali suurendamiseks. Reservkapitalist ei või teha väljamakseid aktsionäridele.

KASUM AKTSIA KOHTA

Kasum aktsia kohta on arvatud aktsionäridele kuuluva puhaskasumi ja perioodi kaalutud keskmise aktsiate arvu suhtena.

	9k 2023/2024	9k 2022/2023
Ettevõtte omanike vahel jagunev puhaskasum (-kahjum) EUR '000	-2 075	821
Keskmine aktsiate arv (tuhandetes)	38 683	38 683
Kasum (Kahjum) aktsia kohta (EUR)	-0,05	0,02
Tava puhaskasum (-kahjum) aktsia kohta (EUR)	-0,05	0,02
Lahustatud puhaskasum (-kahjum) aktsia kohta (EUR)	-0,05	0,02

LISA 8. TEHINGUD SEOTUD OSAPOOLTEGA

Ettevõtte loeb osapooli seotuks juhul, kui ühel osapoolel on kontrolli teise osapoole üle või oluline mõju teise osapoole äriolulistele otsustele.

Seotud osapooled on:

- olulist mõju omavad aktsionärid (PRFoods suurim aktsionär on rahvusvaheline investeerimisfond Amber Trust II S.C.A.),
- nõukogu liikmed ja kõikide Grupi ettevõtete juhatuse liikmed,
- eelpool loetletud isikute lähisugulased ja nendega seotud ettevõtted.

Bilansipäeval puudusid nõuded seotud osapoolte vastu, kohustused on kajastatud tabelis all:

Osapoole nimi	Kreeditor	Võlad ja ettemaksud	Võlg 31.03.2024 EUR '000	Võlg 30.06.2023 EUR '000
Lindermann, Birnbaum & Kasela OÜ	Aktsionär	Investeerimislaen	465	465
Amber Trust II S.C.A.	Aktsionär	Investeerimislaen	150	0
Amber Trust II S.C.A.	Aktsionär	Võlakiri ja võlakirja intress	3 324	3 351
Lindermann, Birnbaum & Kasela OÜ	Aktsionär	Võlakiri ja võlakirja intress	149	112
Lindermann, Birnbaum & Kasela OÜ	Aktsionär	Võlad hankijatele	0	90
Fodiator OÜ	Seotud osapool	Võlad hankijatele	0	23
Rebane Consulting	Seotud osapool	Võlad hankijatele	0	3
Kokku			4 088	4 044

LISA 9. SIDUSETTEVÕTJAD

AS TOIDU- JA FERMENTATSIOONITEHNOLOOGIA ARENDUSKESKUS (20% OSALUS)

Aastast 2010 omab Grupp 20% osalust sidusettevõtjas AS Toidu- ja Fermentatsioonitehnoloogia Arenduskeskus (TFTAK).

LISA 10. TÜTARETTEVÕTTED

Tütarettevõtja	Asukohariik	Osalus		Tegevusala	Omanik
		31.03.2024	30.06.2023		
Saaremere Kala AS	Eesti	100%	100%	Kalaettevõtete Grupi valdusfirma	AS PRFoods
Saare Kala Tootmine OÜ	Eesti	100%	100%	Kalatoodete tootmine	Saaremere Kala AS
JRJ & PRF Limited	Šotimaa	100%	100%	Kalaettevõtete grupi valdusfirma	Saaremere Kala AS
John Ross Jr. (Aberdeen) Limited	Šotimaa	100%	100%	Kalatoodete tootmine ja müük	JRJ & PRF Limited
Coln Valley Smokery Limited	Suurbritannia	100%	100%	Kalatoodete tootmine ja müük	64% JRJ & PRF Limited 36% John Ross Jr. (Aberdeen) Limited

Osalusprotsent tütaretevõtjate omakapitalis võrdub hääleõigusega. Tütarettevõtjate aktsiad ei ole börsil noteeritud.

LISA 11. SEGMENTIARUANDLUS

Grupi segmendid on määratletud emaettevõtte juhatuse poolt jälgitavatest ja analüüsitavatest aruannetest lähtuvalt. Emaettevõtte juhatuse jälgib finantstulemusi nii ärivaldkondade kui geograafiliste piirkondade lõikes. Grupi juhtkonna jaoks on finantstulemuste jälgimisel ja vahendite eraldamisel olulisema kaaluga informatsiooniks aruanded geograafiliste piirkondade lõikes, seega on see jaotus aluseks ärisegmentide määratlemisel. Grupi ärisegmentid on järgmised:

- Eesti
- Suurbritannia
- Grupp

Eesti ärisegment hõlmab endas vikerforellist kalatoodete valmistamist (**Saare Kala Tootmine OÜ**).

Suurbritannia hõlmab endas lõhetoodete valmistamist Aberdiinis asuvas tehases. Siia ärisegmenti kuuluvad Grupi ettevõtted **John Ross Jr (Aberdeen) Ltd** ja **Coln Valley Smokery Ltd**.

Segment **Grupp** on kajastatud eraldi ning see ei moodusta eraldi tegevusvaldkonda. Siia alla kuuluvad Grupi emaettevõtte **AS Prfoods** ja kalaettevõtete Grupi valdusfirma **Saaremere Kala AS**. Keskised tegevused hõlmavad endas peamiselt Grupi finantstegevust toetavaid tegevusi.

EUR '000	3kv 2023/2024				9 kuud 2023/2024			
	Eesti	Suurbritannia	Grupp	Kokku	Eesti	Suurbritannia	Grupp	Kokku
Müügitulud	1 182	2 586	0	3 768	3 105	9 520	0	12 625
Müüdnud kaupade kulu	-1 214	-2 012	0	-3 226	-3 229	-6 756	0	-9 985
Brutokasum	-32	574	0	542	-124	2 763	0	2 639
Tegevuskulud	-253	-648	-124	-1 025	-831	-2 130	-573	-3 534
Müügi- ja turustuskulud	-178	-420	0	-598	-513	-1 433	0	-1 946
Üldhalduskulud	-75	-227	-124	-426	-318	-696	-573	-1 587
Muud äritulud/-kulud	0	0	26	26	-1	0	7	6
Äri kasum (-kahjum)	-285	-73	-98	-456	-956	634	-566	-888
Finantstulud/-kulud	-20	-22	-197	-239	-78	-121	-883	-1 082
Maksustamiseelne kasum (kahjum)	-305	-95	-295	-695	-1 034	513	-1 449	-1 970
Tulumaks	0	2	0	2	0	-109	0	-109
Aruandeperioodi puhaskasum (-kahjum)	-305	-94	-295	-694	-1 034	404	-1 449	-2 079

EUR '000	3kv 2022/2023				9 kuud 2022/2023			
	Eesti	Suurbritannia	Grupp	Kokku	Eesti	Suurbritannia	Grupp	Kokku
Müügitulud	792	2 883	0	3 675	5 339	10 090	156	15 585
Müüdnud kaupade kulu	-776	-1 843	0	-2 619	-5 032	-7 197	-175	-12 404
Brutokasum	16	1 040	0	1 056	307	2 893	-19	3 181
Tegevuskulud	-282	-969	-111	-1 362	-900	-2 220	-735	-3 855
Müügi- ja turustuskulud	-173	-448	0	-621	-535	-1 398	-2	-1 935
Üldhalduskulud	-109	-521	-111	-741	-365	-822	-733	-1 920
Muud äritulud/-kulud	56	0	10	66	89	0	-91	-2
Bioloogiliste varade ümberhindlus	170	0	0	170	0	0	0	0
Äri kasum (-kahjum)	-41	71	-101	-71	-505	673	-845	-677
Finantstulud/-kulud	-25	-86	282	171	-49	-176	1 844	1 619
Maksustamiseelne kasum (kahjum)	-65	-15	181	101	-554	497	999	942
Tulumaks	0	2	0	2	0	-106	0	-106
Aruandeperioodi puhaskasum (-kahjum)	-65	-13	181	103	-554	391	999	836

MÜÜGIKÄIBE JAGUNEMINE KLIENDITÜÜPIDE LÕIKES

Müügitulud	3kv 2023/2024	9 kuud 2023/2024
HoReCa	514	2 096
Edasimüüjad	1 478	6 079
Hulgimüüjad	1 637	3 997
Muu	141	453
Kokku	3 769	12 625

MÜÜGIKÄIBE JAGUNEMINE GEOGRAAFILISE SEGMENTI LÕIKES

EUR '000	3kv 2023/2024	3kv 2022/2023	9 kuud 2023/2024	9 kuud 2022/2023
Suurbritannia	2 586	2 883	9 520	10 090
Eesti	1 182	792	3 105	5 495
Kokku	3 768	3 675	12 625	15 585

PÕHIVARADE JAOTUS VARADE ASUKOHA JÄRGI

EUR '000	31.03.2024	30.06.2023
Suurbritannia	16 313	16 491
Eesti	177	4 870
Grupp	2 895	3 359
Kokku	19 385	24 720

LISA 12. BILANSIPÄEVAJÄRGSED SÜNDMUSED

PRFoods grupi auditikomitee ja juhtkonna muudatused

PRFoods AS nõukogu kinnitas uued auditikomitee liikmed. PRFoods AS auditikomitee jätkab kolmeliikmelisena: nõukogu liige Aavo Kokk (esimees), Margus Olesk ja Markus Mustakallio.

Lõpule on viidud ka Indrek Kasela tagasi astumine PRFoods AS'i juhi kohalt ja tütarühingute Saaremere Kala AS ja Saare Kala Tootmine AS juhatustest. PRFoods AS juhatuse jätkab kaheliikmelisena - Kristjan Kotkas ja Timo Pärn. Saaremere Kala AS ainsaks juhatuse liikmeks valiti Timo Pärn, kes jätkab ka Saare Kala Tootmine OÜ juhina.

JUHATUSE KINNITUS VAHEARUANDELE

Juhatus kinnitab lehekülgedel 6 kuni 36 esitatud ASi PRFoods ja tema tütarettevõtete (koos „Grupp“) 2023/2024. majandusaasta 9 kuu konsolideeritud lühendatud vahearuaude koostamise õigsust ja täielikkust ning kinnitab oma parimas teadmises, et:

- konsolideeritud vahearuaude tegevusaruanne annab õige ja õiglase ülevaate Grupi äritegevuse arengust ja tulemustest ning finantsseisundist ning sisaldab peamiste riskide ja kahtluste kirjeldust;
- konsolideeritud lühendatud raamatupidamise vahearuaude koostamisel rakendatud põhimõtted on kooskõlas rahvusvahelise finantsaruandluse standardiga (IFRS) IAS 34 „Vahefinantsaruandlus“, nagu see on vastu võetud Euroopa Liidu poolt;
- konsolideeritud auditeerimata vahearuanne kajastab õigesti ja õiglaselt Grupi varasid, kohustusi, finantsseisundit, majandustulemust ja rahavoogusid.



Timo Pärn

Juhatuses liige

31. mai 2024



Kristjan Kotkas

Juhatuses liige

31. mai 2024