

admirals

2023

# Majandusaasta aruanne

Admiral Markets AS



# Admiral Markets AS

## Majandusaasta aruanne 2023

Äriregistri kood	10932555
Aadress	Maakri 19/1, Tallinn, 10145
Telefon	+372 6 309 300
E-mail	info@admiralmarkets.com
Põhitegevusala	Investeermisteenused
Tegevuslitsents	4.1-1/46
Majandusaasta algus ja lõpp	01. jaanuar - 31. detsember
Juhatuse esimees	Sergei Bogatenkov
Juhatuse liikmed	Andrey Koks
Nõukogu esimees	Alexander Tsikhilov
Nõukogu liikmed	Anton Tikhomirov Anatolii Mikhailchenko Dmitri Lauš
Audiitor	PricewaterhouseCoopers AS

Ühingu majandusaasta aruanne .pdf formaadis Euroopa ühtse elektroonilise aruandlusvormingu (ESEF) märgistusega. Originaaldokument on esitatud masinloetavas .xhtml formaadis Nasdaq Tallinna börsile ja allkirjastatud digitaalselt.

Link: <https://nasdaqbaltic.com/statistics/en/instrument/EE3300001999/reports>

# Sisukord

<b>Tulemuste kokkuvõte 2023</b>	<b>5</b>
<b>Tegevusaruanne</b>	<b>8</b>
Meie ettevõtte	9
2023 Ülevaade	19
Meie algatused	28
Strateegilised eesmärgid	31
Trendid ja nende mõju meie tulevikule	32
Majanduskeskkond	33
Finantsülevaade	37
Riskijuhtimine	46
Ettevõtte juhtimine	49
<b>Raamatupidamise aastaaruanne</b>	<b>58</b>
Finantsseisundi aruanne	59
Koondkasumiaruanne	60
Rahavoogude aruanne	61
Omakapitali muutuste aruanne	63
<b>Raamatupidamise aastaaruande lisad</b>	<b>64</b>
Lisa 1. Üldine informatsioon	65
Lisa 2. Raamatupidamise aastaaruande koostamisel kasutatud olulised arvestusmeetodid ja hindamisalused	66
Lisa 3. Uute muudetud standardite kasutuselevõtt ja tõlgendamine ning uued arvestuspõhimõtted	77
Lisa 4. Hinnangute, eelduste ja otsuste kasutamine	78
Lisa 5. Riskijuhtimine, kapitalinõuete arvutamise põhimõtted ja kapitali adekvaatsus	79
Lisa 6. Finantsvarade ja -kohustuste õiglase väärtuse hindamine	99
Lisa 7. Nõuded krediitiasutustele ja investeerimisühingutele	103
Lisa 8. Finantsvarad ja -kohustused õiglases väärtuses muutustega läbi kasumiaruande	104
Lisa 9. Laenud ja nõuded	105

Lisa 10. Muud varad	106
Lisa 11. Materiaalne põhivara ja kasutusõigusega vara	107
Lisa 12. Immateriaalne põhivara	108
Lisa 13. Võlad ja viitvõlad	109
Lisa 14. Maksukohustused ja ettemaksud	110
Lisa 15. Rendilepingud	111
Lisa 16. Allutatud võlakirjad	112
Lisa 17. Ettevõtte tulumaks	113
Lisa 18. Bilansivälised varad	114
Lisa 19. Aktsiakapital	114
Lisa 20. Segmendiaruanne	115
Lisa 21. Kauplemistegevuse netotulu	116
Lisa 22. Muud tulud	117
Lisa 23. Muud kulud	117
Lisa 24. Tööjõukulud	118
Lisa 25. Tegevuskulud	119
Lisa 26. Tingimuslikud kohustused	120
Lisa 27. Tehingud seotud osapooltega	120
Lisa 28. Tütarettevõtted ja sidusettevõtted	123
<b>Juhatuse liikmete allkirjad 2023. aasta majandusaasta aruandele</b>	<b>124</b>
<b>Sõltumatu vandeaudiitori aruanne</b>	<b>125</b>
<b>Kahjumi jaotamise ettepanek</b>	<b>132</b>
<b>Nõukogu allkirjad aastaaruandele</b>	<b>133</b>
<b>Tulude jaotus vastavalt EMTA klassifikaatorile</b>	<b>134</b>

# Tulemuste kokkuvõte 2023

- Ettevõtte kauplemistegevuse netotulu oli 9,1 miljonit eurot (2022: 44,3 miljonit eurot, 2021: 20,5 miljonit eurot ja 2020: 47,1 miljonit eurot).
- EBITDA\* oli -6,9 miljonit eurot (2022: EUR 25,9 miljonit eurot, 2021: EUR 2,5 miljonit eurot ja 2020: 21,6 miljonit eurot).
- EBITDA marginaal oli -76% (2022: 59%, 2021: 12% ja 2020: 46%).
- Puhaskasum (kahjum) oli -8,2 miljonit eurot (2022: 24,8 miljonit eurot, 2021: 0,9 miljonit eurot ja 2020: 20,3 miljonit eurot).
- Puhaskasumi marginaal oli -90% (2022: 56%, 2021: 4% ja 2020: 43%).
- Kulude-tulude suhe oli 203% (2022: 48%, 2021: 109% ja 2020: 56%).
- Aktiivsete klientide arv\*\* Admirals Grupis (edaspidi "Grupp") suurenes 62% 89 764 kliendini võrreldes 2022. aastaga ja suurenes 83% võrreldes 2021. aastaga (2022: 55 242, 2021: 49 080, 2020: 48 341 aktiivset klienti).
- Aktiivsete kontode arv\*\*\* Grupis suurenes 57% 110 471 kontoni võrreldes 2022. aastaga ja suurenes 75% võrreldes 2021. aastaga (2022: 70 346, 2021: 63 231 ja 2020: 62 854 aktiivset kontot).
- Uute taotluste arv Grupis suurenes 77% 266 779 taotluseni võrreldes 2022. aastaga ja suurenes 116% võrreldes 2021. aastaga (2022: 151 116, 2021: 123 714 ja 2020: 93 703 uut taotlust).
- Uute klientide arv Grupis suurenes 43% 23 064 taotluseni võrreldes 2022. aastaga ja suurenes 21% võrreldes 2021. aastaga (2022: 16 113, 2021: 19 128 ja 2020: 28 475 uut klienti).

Uute taotluste arv suurenes

77%

Aktiivsete klientide arv suurenes

62%

Uute klientide arv suurenes

43%

Aktiivsed kontod suurenesid


57%

\*Intressi-, maksu- ja amortisatsioonieelne kasum.

\*\*Aktiivsed kliendid on kliendid, kes kauplesid vähemalt ühe korra vastava aasta jooksul.

\*\*\*Aktiivsed kontod on kontod, millel on vastava aasta jooksul tehtud vähemalt üks tehing.


### Kauplemistegevuse netotulu 9,1 miljonit eurot



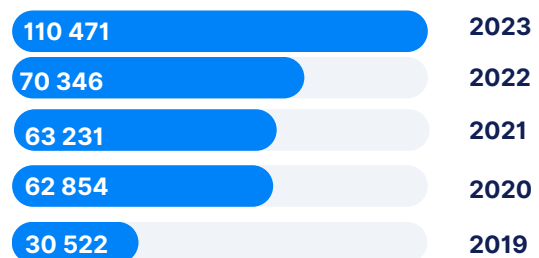
### EBITDA\* -6,9 miljonit eurot



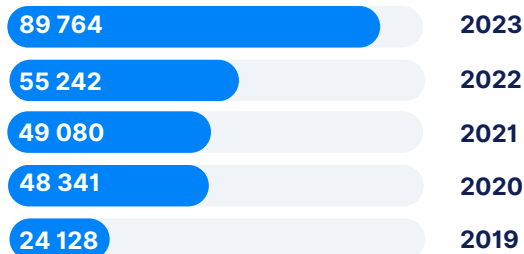
### Puhaskasum (kahjum) -8,2 miljonit eurot



### Aktiivsed kontod\*\*\* Grupis 110 471




### Aktiivsed kliendid\*\* Grupis 89 764



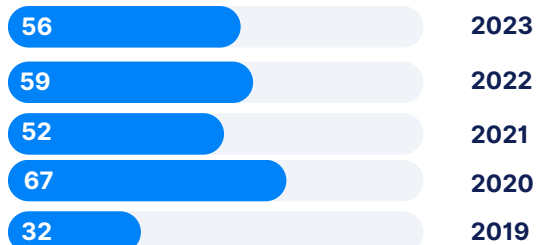
### Klientide varad Grupis 99,0 miljonit eurot



### Kauplemise maht Grupis 877 miljardit eurot



### Tehingute arv Grupis 56 miljonit



**Meie eesmärk on  
võimaldada 2030.  
aastaks rahalist  
vabadust 10 miljonile  
inimesele.**

# Tegevusaruanne

Järgnev peatükk käsitleb Admiral Market ASi ja sellega seotud tütarettevõtete asutamis- ja litsentseerimisjalugu.





# Meie ettevõtte

ADMIRAL MARKETS AS asutati 2003. aastal. 2009. aastal väljastas Finantsinspeksioon

Admiral Markets AS-ile investeerimisteenuste osutamiseks tegevusloa nr 4.1-1/46. Ettevõtte kuulub rahvusvahelisse kontserni (edaspidi grupp), kes tegutseb ühise kaubamärgi nime Admirals all.

Admiral Markets AS-i emaettevõtte Admirals Group AS omab 100% Admiral Markets AS-i aktsiatest. Admiral Markets AS-i põhitegevusala on kauplemise teenuse ja investeerimisteenuste (peamiselt finantsvõimendusega ja tuletisinstrumentide) pakkumine tava-, professionaalsetele ning institutsionaalsetele klientidele. Klientidele pakutakse Forexi ja hinnavahelepingute (contract for difference ehk CFD) finantsvõimendusega tooteid börsivälisel turul ning ka börsil noteeritud instrumente.

Ettevõtte tegevus on olnud suunatud peamiselt kogunud kauplejatele, kuid sel aastal oleme oma positsiooni tugevdanud ka alustavate kauplejate segmendis. Seetõttu pööratakse tähelepanu kogunud kauplejate üldiste kauplemisoskuste parendamisele ja uute huviliste koolitamisele. Grupi strateegiast lähtuvalt maandavad Admiral Markets AS-i sõsarinvesteeringusühingud oma klientide tehingutest tulenevad riskid Admiral Markets AS-is, kes on ühtlasi nende peamine likviidsuspartner.

Konsolideerimisgruppi kuuluvad litsentseeritud investeerimisühingud on Admiral Markets AS, Admiral Markets UK Ltd, Admirals AU Pty Ltd, Admirals Europe Ltd (endise ärinimega Admiral Markets Cyprus Ltd), Admiral Markets AS/ Jordan LLC, Admirals SA (PTY) LTD., Admiral Markets Canada Ltd., Admirals KE Limited, Admirals SC Ltd, Admirals MENA Ltd.

Kontserni kuuluvatel ettevõtetel on kümme tegevusluba, mille on andnud vastavas riigis tegutsemiseks välja Eesti Finantsinspeksioon (FI), Ühendkuningriigi Finantsjärelevalveasutus (FCA), Austraalia Väärtpaberite ja Investeeringute Komisjon (ASIC), Küprose Väärtpaberi- ja Börsikomisjon (CySEC), Jordaania Väärtpaberikomisjon (JSC), Lõuna-Aafrika Finantssektori Järelevalveasutus (FSCA), Kanada Investeeringusvaldkonna Reguleeriv Organisatsioon (IIROC), Keenia Kapitaliturgude Amet, Seišellide Finantsteenuste Amet (FSA), ning finantsteenuseid reguleeriv organisatsioon (FSRA) Abu Dhabis (Araabia Ühendemiraatides). Keenias ja Araabia Ühendemiraatides ei ole veel äritegevust toimunud.

Aruande avaldamise hetkel kuuluvad konsolideerimisgruppi ettevõtted Runa Systems LLC, AMTS Solution OÜ, AM Asia Operations Sdn. Bhd., PT Admirals Invest Indonesia LLC, Admirals Nordic OÜ (varasem ärinimi Gateway2am OÜ), Admiral Markets Europe GmbH (Saksamaa), Admiral Markets France (Société par actions simplifiée), Admiral Markets Espana SL (Hispaania), Runa Ukraine LLC, Admirals Digital Limited, Admirals Liquidity Limited (Iirimaa), Admirals Financial Services India Private Limited (India), Moneyzen OÜ ja selle tütarettevõtte Moneyzen Collateral Agent OÜ.

Runa Systems LLC, AMTS Solution OÜ, AM Asia Operations Sdn. Bhd ja Admiral Markets Europe GmbH, osutavad IT ja grupisiseid teenuseid. Hetkel ei ole äritegevust Admirals Nordic OÜ-s, PT Admirals Invest Indonesia LLC-s, Admiral Markets France SAS-is, Admiral Markets Espana SL-is, Runa Ukraine LLC-s, Admirals Digital Limited-is, Admirals KE Ltd-s, Admirals Liquidity Limited-is, Admirals Financial Services India Private Limited-is ja Admirals MENA Ltd-s.

# Admirals Group AS struktuur

Admiral Markets AS-i emaettevõtte Admirals Group AS struktuur seisuga 31.12.2023



# Tunnustused

Oma 20 tegutsemisaasta jooksul on Admirals alati olnud tuntud kui kvaliteedi turuliider. 2023. aastal on saadud auhindu ja tunnustust, mis tõestab jätkuvat ambitsiooni olla turuliider nii kvaliteedi, silmapaistva klienditeeninduse kui ka parimate tehnoloogiliste vahendite poolest.

## Saksamaa



**Focus Money**  
„Investorid soovivad: väga soovitatav“



**Deutsches Kundeninstitut „Parim CFD-maaklerettevõtte“ 2023**

## Hispaania



**Capital Radio „Parim maakler“**  
**Capital Radio „Parim maakler hariduse vallas“**

### • Kõige konkurentsivõimelisem teenindusettevõtte Eestis 2023

Meil on hea meel teatada, et Admirals pälvis iga-aastasel konkursil „Eesti parimad ettevõtted“ kõige konkurentsivõimelisema teenindusettevõtte tiitli.

### • TOP 3 Eesti edukaim ettevõtte 2023

Eesti usaldusväärseim ja tuntuim uudiste väljaanne „Äripäev“ tähistas Eesti kõige edukamate ettevõtete auhinna 30. aastapäeva.

Admirals konkureeris rohkem kui 1000 kvalifitseeritud osalejaga ja sai teise koha. See tunnustus kinnitab meie vankumatut pühendumist üleilmsele strateegiale, kohanemisvõimele ja tipptasemel tegutsemisele pidevalt muutuval ajastul.



# admirals

Ühtekuuluvus on üks  
meie ettevõtte  
väärtusi ja see on  
meie **edu võti**.

# Kauplemisplatvormid ja juurdepääs finantsturgudele

Meie kauplemistaristu võimaldab optimeeritud lühema latentsusajaga juurdepääsu maailma suurimale mitut varaklassi hõlmavale elektroonilisele kauplemiskeskonnale. Kauplemisserverid asuvad rahvusvaheliste finantsteenuste pakkujate ühes kõige tähtsamas andmekeskuses ja interneti vahetuspunktis – Equinix London LD4. Kauplemisserverite lähedus paljudele peamistele likviidsuspakkujatele ja institutsionaalsetele kauplemispartneritele, millele lisandub meie ettevõtte enda korralduste suunamise ja täitmise mootor, võimaldab meil järjepidevalt täita klientide korraldusi parimal võimalikul viisil kõigi finantstoodete puhul.

Klientidele pakutav teenus toetub kahele kauplemisplatvormile: MetaTrader 4 ja MetaTrader 5. Viimane on uusim MetaTraderi kauplemisrakendus, mille on välja töötanud MetaQuotes Software Corporation ning mida on rohkem kui kümme aastat usaldanud ja kasutanud miljonid kauplejad ja sajad kauplemisteenus pakkujad kogu maailmas.

MetaTrader 5 platvorm on säilitanud MetaTrader 4 liidese kasutajamugavuse ja funktsionaalsuse, kuid erinevalt oma eelkäijast ei ole selle toote kauplemisulatus enam piiratud. Uusim platvorm võimaldab nüüd kauplemist ka börsil kaubeldavate toodetega, nagu aktsiad, börsil kaubeldavad fondid, futuurid, võlakirjad ja optsioonid. Mitme varaklassi tugi andis Admiralsile võimaluse jõuda uute turusegmentideni, kaasata veelgi laiemat kauplejate rühma ja suurendada Admiralsi üleilmset jälge, võimaldades teha tehinguid aktsiatega ja börsil kaubeldavate fondidega.

Koostöös kolmandatest osalistest arendajatega oleme loonud MetaTrader Supreme Editioni – kauplemisplatvormi lisandmooduli MetaTrader 4 või MetaTrader 5 rakenduste töölauaversioonidele. MetaTrader Supreme Edition pakub meie ka klientidele turuanalüüsi- ja kauplemisvahendeid ning annab meile konkurentsieelise teiste investeerimisteenus pakkujate ees, kes samuti kasutavad MetaTraderi platvorme.

Otsime alati võimalusi parandada oma klientide kasutajakogemust. Pakume oma klientidele nüüd võimalust kaubelda igal pool, kasutades kas Metatraderi veebikauplejat või mobiilirakendust. Samas edasijõudnumatele ja kogenumatele aktiivsematele kauplejatele pakume nüüd StereoTraderit, mis on Metatraderi kauplemispaneel, millel on mitmeid lisafunktsioone, sealhulgas ühe klikiga kauplemine, ajaloopõhine kauplemine ja täiendavad korralduste liigid.

## Tooted

Pakume lisaks börsil noteeritud instrumentidele ka Forexi ja finantsvõimendusega hinnavahelepingute (CFD) tooteid börsivälistel turgudel. Meie kliendid saavad valida paljude kauplemisinstrumentide seast.

Pakume ligi 3 700 toodet, sealhulgas Forex ning aktsiate, võlakirjade, indeksite, krüptovaluutade, põllumajandustoodete, väärismetallide ja energiatoodete CFDd. Lisaks on meil üle 4400 börsil noteeritud instrumendi, 4 000 aktsiat ja üle 400 börsil kaubeldavat fondi Invest.MT5 kontodel.

Varem seadsime oma toodete puhul eesmärgiks pakkuda kasulikke võimalusi aktiivseks (lühiajaliseks) kauplemiseks. See on endiselt meile tähtis ja omane. Lisaks sellele oleme arendanud ja arendame ka edaspidi klassikalisi investeerimisvõimalusi, nagu pikaajaline aktsiatesse või ETFidesse investeerimine. Lõppkokkuvõttes on peamised eristavad tegurid selles kontekstis võime pakkuda hulgaliselt kauplemis- ja investeerimistooteid ning juurdepääsu esmaklassilistele õppevahenditele.

# Meie tooted ja teenused

Meie visioon on suurendada rahalist kaasamist, pakkudes lihtsat, taskukohast ja turvalist juurdepääsu finantstoodetele Admiralsi ökosüsteemi kaudu.

Meie soov pakkuda juurdepääsu üleilmsetele finantsturgudele meie enda hästi funktsioneeriva tarkvara ja kvaliteedi tagamise kaudu annab meie klientidele võimaluse saada osa parimast kauplemisskogemusest täieliku läbipaistvusega.

Üleilmse ettevõttena oma valdkonnas arendame IT-lahendusi ettevõttesiseselt, ühendades omavahel komponente, mis moodustavad IT- ja finantsvaldkonna. Admirals pöörab suurt tähelepanu ja omistab väärtust finantshariduse kättesaadavusele ning on viimase 20 aasta jooksul toetanud lugematul hulgal inimesi, pakkudes neile võimalust suurendada nende rahatarkust.

## Meie kliendid

Kohalikke olusid arvestava ülemaailmse finantstehnoloogia keskusena on Admiralsi üheks tulevikueesmärgiks pakkuda 2030. aastaks finantsvabadust 10 miljonile inimesele. Sellest eesmärgist lähtub meie strateegiline tegevus. Selle ambitsioonika eesmärgi saavutamiseks laiendame strateegiliselt oma kliendibaasi ja tegeleme aktiivselt uute segmentidega.

Meie pühendumise ja lähenemise üks alustalasid on tugevdada veelgi oma positsiooni hästiarenenud turgudel, kus oleme end valdkonna tehnilise liidrina tõestanud.

Haridus on meie identiteedi põhisammas ning meie fookuses on investeerimis- ja kauplemissprotsesside sujuvamaks muutmine. Läbi kasutajasõbralike digitaalsete vahendite pakume juurdepääsu finantsharidusele ja aitame siseneda finantsturgudele, andes kasutajatele võimaluse osaleda igal ajal ja igal pool, tagades sujuva ja kiire kauplemisskogemuse.

Admirals mõistab, et toodete ja teenuste kvaliteet mõjutab märkimisväärselt klientide rahulolu. Sellest tulenevalt seame esikohale tipptasemel klienditeeninduse. Soovime pakkuda veelgi enam kui olemasolevate klientide teenindamine. Püüame aktiivselt suurendada oma praeguste kasutajate kauplemisskusi, pakkudes samal ajal uutele tulijatele õppimisvõimalusi.

Enamiku meie klientide jaoks jääb Admirals ainsaks kauplemisteenuse pakkujaks, kuna me pakume laias valikus kauplemisega seotud teenuseid, mis on kohandatud erinevatele vajadustele.

Aastal 2023 teatas Admirals oma vajadustega kohandatud kauplemis- ja investeerimisplatvormi käivitamisest, et täiendada olemasolevaid platvorme ja lahendusi. Oma platvormi arendamine toetab kontserni strateegilist laienemist algaja tasemel kauplemis- ja investeerimisturule.

Lõppeesmärk on kõrvaldada tõkked, mis on tavaliselt takistanud inimestel siseneda finantsturgudele, ja suurendada nende rahatarkust.

# Meie inimesed

Keskendume ka edaspidi toetava, kaasava ja võimestava töökeskkonna säilitamisele, mis tagab meile jätkuva edu. Koostegutsemine on üks meie ettevõtte väärtustest ja meie edu võti.

Kui mõtiskleme 2023. aasta üle, selgub, et meie pühendumus oma töötajate toetamisele ja võimestamisele on olnud meie ees seisnud katsumuste ületamisel määrava tähtsusega. Tegeleme hoolikalt algatustega, mille eesmärk on meelitada ligi ja hoida tipptalente, kohaneda kaugtöö nõudmistega, tähtsustada töötajate heaolu ja tagada vastavus muutuvale regulatsioonile.

Parimate talentide leidmine ja hoidmine on tänapäeva konkurentsitihedal tööturul endiselt pingutust nõudev ülesanne. Samas oleme tänu oma professionaalse meeskonna pühendumisele ja hea tööandjana tuntusele selle takistuse edukalt ületanud. Meie tugev värbamisstrateegia koos tõhusa töölevõtmisprotsessiga on võimaldanud meil leida ja kaasata andekaid inimesi, kes vastavad meie ettevõtte väärtustele ja kultuurile.

Töötajate heaolu ja vaimset tervist on hakatud viimastel aastatel rohkem väärtustama. Admiralsis mõistetakse ennetava tegevuse tähtsust tööjõu tervikliku heaolu edendamisel. Oleme rakendanud mitmeid algatusi, rõhutades vaimse tervise, töö- ja eraelu tasakaalu ning kohanemisvõime tähtsust. Arendades proaktiivset mõtteviisi, on meie töötajad paremini valmis võtma vastu väljakutseid, ennetada takistusi, leida loomingulisi lahendusi, tagades, et meie ettevõtte püsib asjadega kursis ja vastupidav.

Muutuvatele tööõigusnormidele vastavuse tagamine on talendihaldusmeeskonna jaoks pidev tuleproov. Õiguslike riskide maandamiseks peame endiselt tähtsaks andmekaitse, eraelu puutumatus ja tööohutusega seotud sise-eeskirjade jälgimist ning ajakohastamist. Nende valdkondade regulatsiooniga end ennetavalt kooskõlla viies säilitame nõuetele vastava ja eetilise töökeskkonna, kaitstes võrdselt nii oma töötajate kui ka organisatsiooni huve.

## Meie inimeste arendamine ja tunnustamine

Tunnustus kontserni juhtkonna ja teiste meeskonnaliikmete poolt on töötajate jaoks tähtis ning üks suurimaid motivaatoreid. Seepärast edendab Admirals kultuuri, et töötajatele antakse konstruktiivset tagasisidet ja neid julgustatakse. Ettevõtte edendab tervislikke ja sportlikke eluviise, mis tagab meie töötajate vaimse heaolu. 2023. aastal tutvustati meeskonnale näiteks järgmisi projekte.

Admirals tähistas 2023. aasta juunis tervise- ja heaolunädalat, mis oli mõeldud meie meeskonnaliikmete tervise ja heaolu edendamisele. Kogu nädala jooksul pakuti tervislikke sööke ja suupisteid, toitumisspetsialist jagas väärt teadmisi tervislike harjumuste kohta ning iga päev oli võimalik osaleda jooga- ja massaažiseanssidel.

Admirals osales 20. mail 2023 toimunud seitsmekilomeetrisel LHV maratonil tubli 13liikmelise naiskonnaga, näidates lisaks sportlikule tugevusele ka vankumatut meeskonnavaimu ja pühendumust.

# Tähtsamad sündmused

## 2023. aastal

### Meie algatused


Ettevõtte peab esmatähtsaks ühtsustunde edendamist. See väljendub meie ettevõtte sotsiaalse vastutuse algatustes ja mitmesugustes koostööprojektides, mis hõlmavad ka sponsorlust.

## Hea tahte žestid ja ettevõtte sotsiaalne vastutus

Viimastel aastatel on olnud märkimisväärseid saavutusi. Selliste tulemuste saavutamiseks oleme pidanud kohandama oma ettevõtluskeskkonda, töötingimusi ja poliitikat, mis puudutab töötajate üldist tervist ja heaolu. Meie arusaam ohutusest ja kaastundest on arenenud, mis innustab avastama ja rakendama uudseid lähenemisviise, et toetada sujuvalt oma kliente ja partnereid, arvestades finantstehnoloogia valdkonna dünaamilist maastikku. Admirals on tegutsenud kiirelt ja paindlikult, näidates üles vastupanuvõimet ühtse meeskonnana, tõestades, et ühise ühtsustundega on kõik saavutatav.

Tänapäeval on kesksel kohal erinevad tervisega seotud küsimused. Eriti vaimne tervis on esile kerkinud kui pakiline mure, mis nõuab meie kohest tähelepanu. See on pannud meid ümber hindama mitte ainult oma isiklikku, vaid ka lähedaste heaolu.

Admirals on järjekindlalt olnud solidaarne organisatsioonide, üksikisikute ja algatustega, mis võitlevad inimkonna kõrgemate ideaalide eest. Usume kindlalt, et edukad ettevõtted vastutavad selliste nähtuste kaitsmise eest. Oleme väga uhked mõnede partnerluste üle, mida 2023. aastal edendasime.





## FCI Levadia

Koostöö jalgpalliklubiga FCI Levadia viitab inspireerivale sünergiale kahe tiptasemele pühendunud üksuse vahel nii väljakul kui sellest väljaspool. Kuna FCI Levadia paelub jätkuvalt oma fänne tähelepanuväärsete esitustega, on Admirals uhke, et seisab nende kõrval. Meid ühendab samasugune pühendumus kogukonna vaimu tugevdamisele, sportlikkuse edendamisele ja toetajatele meeldejäätavate kogemuste loomisele. See sponsorlus näitab meie usku meeskonnatöö ja otsusekindluse jõusse ning me ootame vastastikku rahuldust pakkuvat teekonda.



## Õpilasvahetus

Admiralsi peakontorit Tallinnas külastas grupp andekaid Westminsteri ülikooli juhtimis- ja turunduskooli magistriõppe tudengeid. Selle käigus avanes meil võimalus süveneda nende uurimistöösse ja selle järeltundes. See rikastas meie vaatenurka ning tugevdas meie pühendumust akadeemilise maailma ja oma valdkonna koostööle.



## Eesti Kontsert

Toetades kultuuri, tekitab Admirals ühiskonnas mõtestatud kaasamist. Admirals jätkas koostööd Eesti Kontserdiga, mis on Eesti muusika ja kultuuri tugevaim organisatsioon ja edendaja. Eesti Kontsert korraldab igal aastal 1 000 kontserti ja erinevat muusikaüritust Eestis ja välismaal. Admirals on uhke, et on osa sellest elavast kultuurialgatusest.



## Rahatarkuse lauamäng

Eelmisel aastal tutvustas Admirals rahandusministeeriumi, Admiralsi ja ALPA Kidsi koostöös valminud Eesti esimest laste rahatarkuse lauamängu „Rahatarkuse kompass“.

Seejärel annetati mäng katseprojektina 32 koolile üle Eesti. Lauamängu suur edu oli kindel tõend laste ja nende vanemate soovist keskenduda rahatarkuse edendamisele juba varakult. Seega otsustasid mängu loojad anda välja uue ja täiustatud versiooni. Projekti teises etapis, 2023. aasta kevadel jõudis 181 lauamängu 33 koolini.



## Edukas koostöö õpilastega

Admiralsil oli privileeg osaleda Emili Kooli rahatarkuse kuu üritustel, kus õpilased tegelesid loovalt iseenda lauamängude arendamisega. Meil oli hea meel, et meie esindaja oli kutsutud arutama lastega meie harivat lauamängu, millega kaasnes rikastav mõttevahetus.

Admirals korraldas Eesti rahatarkuse kuul 2023. aasta märtsis konkursi, julgustades lapsi väljendama rahatarkuse teemasid visuaalse kunsti kaudu. Konkursi käigus selgus kolm võitjat.

Lisaks oli meil rõõm võõrustada Admiralsi peakontoris Tallinnas Prantsusmaa hinnatud @emlyoni ärikooli õhtuse magistriõppe õpilasi. Meie tegevjuht Sergei Bogatenkov osales viljakal arutelul, jagades ettevõtte kohta väärtuslikke teadmisi ja arutades erinevaid innustavaid teemasid.

## Saare Arenduskeskuse visiit

Admiralsi Eesti kontorit külastasid Saaremaa Arenduskeskuse õpetajad, kellega peeti inspireeriv vestlus hariduse toetamise tähtsuse teemal. Üheskoos uurisime võimalust toetada TalTechi, mis on üks juhtivaid haridusasutust, et pühenduda jätkuvalt hariduse edendamisele. Arutasime ka meie hariduslikku lauamängu, mille eesmärk on edendada õppimist interaktiivsel ja meelelahutuslikul viisil.



## Neljas aasta toetada noorte leiutajate riiklikku konkurssi

Noorte leiutajate riikliku konkursi eesmärk on julgustada lapsi mõtlema asjadele, mida veel ei ole, ning märkama neid ümbritsevaid probleeme ja leidma neile lahendusi, tutvustada noortele põnevat leiutiste ja innovatsiooni maailma ning tunnustada silmapaistvate ideedega noori ning nende juhendajaid ja koole. Konkursil saavad osaleda kõik 1.–12. aasta õpilastele ja neid hinnatakse kolmes vanuserühmas.

# 2023. aasta ülevaade

2023. aastal jätkas ettevõtte strateegilist tööd, et saavutada oma visioon suurendada rahalist kaasamist, pakkudes lihtsat, taskukohast ja turvalist juurdepääsu finantstoodetele Admiralsi ökosüsteemi kaudu.

Admirals saavutas märkimisväärset edu ja tegi tuntava edasimineku toote- ja IT-arenduses, suunates mahukaid investeringuid tehnoloogiasse ja taristusse. Hiljutine eesmärk hõlmab pakutavate toodete ja teenuste laiendamist, sooviga pakkuda laiemat valikut nii uutele kui ka olemasolevatele klientidele.

## Admiralsi platvormi käivitamine

Aastal 2023 teatas Admirals oma vajadustega kohandatud kauplemis- ja investeerimisplatvormi käivitamisest, et täiendada olemasolevaid platvorme ja lahendusi. Oma platvormi arendamine toetab kontserni strateegilist laienemist algaja tasemel kauplemis- ja investeerimisturule. Samal ajal pakub selle platvormi kasutuselevõtt värsket alternatiivset ja sujuvat kogemust Admiralsi klientidele. Uue platvormi peamine eristav näitaja on lihtsus. Platvormil on kasutajasõbralik disain ja lihtne liides, mis tagab kiire ja hõlpsa juurdepääsu Admiralsi suurele instrumentide ja tööriistade valikule.

Kuna Admiralsi platvorm on veebipõhine, ei nõua see klientidelt tarkvara allalaadimist või installimist. Pärast registreerimist saavad kasutajad kohe alustada oma kauplemis- ja investeerimisteekonda. Kasutajad saavad kaubelda ja investeerida ka liikvel olles, sest platvormil on mobiilne vaade, et tagada lihtne juurdepääsetavus. Platvormi kasutades võite eeldada lihtsat navigeerimist ja sujuvat juurdepääsu uurimis- ja analüüsivahenditele, teha tehinguid ja jälgida oma investeringuid.

Admiralsi platvorm kui ühtne sisenemiskoht nii kauplejate kui ka investorite jaoks, pakub sujuvat kogemust, olenemata sellest, kas eelistate investeerida pikaajaliselt või kaubelda lühiajaliste hinnaliikumistega.

Admiralsi platvormi iseloomustavad vajadustega kohandatud omadused ja lihtsustatud protsessid, sujuv integreerimine teiste teenustega, unikaalsed instrumendid ja ettevõttesisene klienditugi, samas töötati platvorm välja rangeid regulatiivseid nõudeid silmas pidades. See lisab märgatava turvalisus- ja usalduselemendi eelkõige algajatele kauplejatele, kes saavad olla kindlad, et Admiralsi platvorm on turvaline ja usaldusväärne kauplemiskeskond.

Admiralsi kauplemisplatvorm võimaldab juurdepääsu Admiralsi täielikule ja mitmekesisele kauplemis- ja investeerimistoodete valikule, et kliendid saaksid kasutada erinevaid võimalusi mitmekesise portfelli loomiseks. Platvormi kasutajatel on juurdepääs üle rohkem kui 8 600 finantsinstrumendile, mille hulgas on aktsiad, ETFid, Forexi paarid ning mitmesugused kaupade ja indeksite CFDd. Lisaks sellele ja kooskõlas Admiralsi keskendumisega teadmiste jagamisele ja rahatarkusele ning klientide kauplemis- ja investeerimisteekonna toetamisele pakub Admirals oma veebisaidil suurt hulka tasuta õppevahendeid. Kauplejatel on vahetu juurdepääs paljudele õppematerjalidele, sealhulgas veebiseminaridele, artiklitele ja praktikumidele, et aidata klientidel finantsturgudest põhjalikumalt aru saada.

# Admiralsi kaart

Admiralsil oli hea meel tulla välja Admiralsi kaardi uue kujundusega. Kaardil on täiesti uus disain, mis võeti kasutusele tänu täiustatud koostööle litsentseeritud e-raha asutusega Solaris.

Admirals keskendub pidevalt oma juhtivate klientide vajaduste täitmisele, pakkudes neile juurdepääsu laiale investeerimisfondide valikule ja võimaldades investeringuid rohkem kui 3 000 erinevasse tootesse. Kaardimaksete võimaldamiseks loodud tooted pakuvad võimalusi oma finantsinstrumentide haldamiseks ja turvaliste maksete tegemiseks.

# Murdaktsiad

Admirals hakkas oma investeerimiskontodel pakkuma murdaktsiaid. Uus toode võimaldab klientidel investeerida kõigi lubatud USA aktsiate murdosadesse, kuna nüüd on võimalik omada väiksemat osa aktsiatest, mis muudab investeerimise kättesaadavamaks ja taskukohasemaks.

USA ettevõtete murdaktsiate soetamise võimalus pakub investoritele suuremat paindlikkust, seda eriti algajatele investoritele, kellel ei pruugi olla võimalik täisaktsiat osta, kuid kes soovivad siiski aktsiatesse investeerida.

Admiralsi kliendid saavad alustada investeerimist mis tahes rahasummaga, paigutades selle murdaktsiasse, mis võimaldab neil luua mitmekesise portfelli erinevate investeringute ja kindla investeerimisstrateegia alusel, mis on kohandatud nende individuaalsetele eesmärkidele.

# Research Terminal

2023. aastal teatas Admirals koos pikaajalise koostööpartneriga Acuity Trading uuest suurte võimalustega platvormist Research Terminal. See on meie uusim läbimurre finantsvaldkonna uuringutes ja selles on kasutatud ka generatiivset tehisintellekti tehnoloogiat. Research Terminal, mille eesmärk on muuta keeruline lihtsaks, on kõikehõlmav uurimisvahend, mis pakub parimaid kauplemisvõimalusi, sünteesides arvukalt andmestikke. Selle tervikliku platvormi eesmärk on pakkuda investoritele tulevikku suunatud analüüse, mida nad vajavad tänapäeval volatiilsetel turgudel.

# Auto-Invest

Admirals käivitas uue, automaatse investeerimise funktsiooni Auto-Invest. See on saadaval Admiralsi mobiilirakenduse kaudu ning selle eesmärk on kujundada ümber investorite osalemist finantsturgudel. Funktsioon töötati välja selleks, et pakkuda automatiseeritud investeerimisvõimalusi, mis tagavad klientidele suurema mugavuse ja tõhususe.

Admiralsi Auto-Invest tagab kasutajatele ülima mugavuse, võimaldades seadistada eelnevalt määratud automaatsed sissemaksed kontole rahakoti kaudu või otse Invest.MT5 kontolt. Kasutaja saab valida, kui palju ja kui tihti ta soovib investeerida ning kuidas oma Auto-Investi eesmärke lihtsasti muuta. See arenenud tehnoloogia võimaldab investoritel kasutada ära turuvõimalusi isegi siis, kui neil pole võimalik oma portfelle aktiivselt jälgida ja suhelda.



# IT arendused

Kõige ajakohasema, tipptasemel IT-taristu ja parima kvaliteediga IT-operatsioonide pakkumine on alati olnud Admiralsi jaoks esmatähtis.

Investeeringe pidevalt, et tagada oma tehnoloogiliste võimete säilimine ja pakkuda klientidele parimat teenust.

Viimastel aastatel oleme usinalt töötanud selle nimel, et parandada oma kauplemissüsteemide tööaega. Lihtsamalt öeldes oleme püüdnud tagada oma platvormi kättesaadavuse alati, kui meie kliendid seda vajavad.

Meil on hea meel teatada, et oleme edukalt minimeerinud juhtumeid, kus meie süsteem ei ole kättesaadav või reageerib aeglaselt. Meie platvorm on nüüd veelgi usaldusväärsem ja töökindlam, võimaldades klientidel teha tehinguid, kontrollida ajakohastatud turuandmeid ja hallata oma portfelle, kartmata tehnilisi katkestusi või viivitusi.

Meid motiveerib asjaolu, et kauplemiss maailmas loeb iga sekund, ning Admirals soovib pakkuda kõige sujuvamat ja katkestusteta teenust kogu valdkonnas.



# Uued teenused

Selleks et Admirals saaks täita tähtsat osa üleilmse maineka finantstehnoloogiaosalisena, peame aitama tarbijatel mõista sageli keerukat finantstehnoloogia maailma. Pakkudes inimestele õigeid finantsalaseid teadmisi, vahendeid ja oskusi, anname neile võimaluse teha kaalutletud otsuseid, et aidata tagada nende jätkusuutlik rahaline heaolu.

## Admirals E-sports

Kiirelt muutuv e-spordi maailmas, kus adrenaliiniküllased lahingud ja pingeline rivaalitsemine haaravad kaasa miljoneid, on ilmunud uus võimas mängija. Aastal 2023 sisenes Admirals katseprojekti raames põnevasse e-spordi valdkonda, pakkudes kaasahaaravat ja meeliülendavat mängukogemust eri tasemel mängijatele. Kindla sooviga edendada innovatsiooni ja tiptaset kogub Admiralsi E-sports tuntuks ja haarab kaasa erineva tasemega mängijaid, et edendada kasvavat e-spordi maastikku.

Admiralsi E-sports ei ole lihtsalt järjekordne uus tulija tiheda konkurentsiga mängude maailmas, vaid kujutab endast interaktiivse meelelahutuse uut ajastut. Seda põnevat teekonda alustades on meil hea meel pakkuda platvormi, kus mängijad saavad näidata oma oskusi, luua uusi kontakte ja kogeda adrenaliinitulva, mida ainult e-sport suudab pakkuda.

Admiralsi E-sports tunnistab, kui tähtis on noorte talentide toetamine ja neile kasvuvõimaluste tagamine, ning kaasab aktiivselt innukaid mängijaid, pakkudes haridusalgatusi. Need algatused hõlmavad õppe-eesmärgil loodud vooge, mille eesmärk on suurendada mängijate arusaamist mängu tähtsatest aspektidest, tagades nauditavama mängukogemuse.

Pidades plaani korraldada suuremaid turniire, lõimida uuenduslikku tehnoloogiat ja luua partnerlusi mõjukate mängubrändidega, on Admiralsi E-sportsi soov e-spordi maastikku ümber kujundada. Kombineerides oma teadmisi finantsteenustest ja kirge mängimise vastu, on Admirals seadnud eesmärgiks sillutada teed tulevikku, kus e-sport levib üha rohkem, ühendades mängijaid kõigilt elualadelt, et saavutada digimaailmas tunnustus.

## Esinduse avamine Nigeerias

Admiralsil oli hea meel avada 2023. aastal esindus Nigeerias, mille eesmärk on kinnitada veelgi rohkem kanda olulise finantsteenuste pakkujana Aafrikas.

Esinduse avamisega pakub Admirals Nigeeria kauplejatele laias valikus finantstooteid ja -teenuseid, nagu kauplemine aktsiatega, Forex ning indekseid, metallide, energia, aktsiate, võlakirjade ja digivääringute CFDd, samuti finantskirjaoskuse suurendamine piirkonnas oma õppematerjalide abil, nagu kursused, veebiseminarid, seminarid, e-raamatud jne.



# Turundus

Turundus on iga ettevõtte tähtis aspekt. See on vajalik klientide vajaduste väljaselgitamiseks ja rahuldamiseks, toodete ja teenuste reklaamimiseks, brändi identiteedi kujundamiseks, kliendikontaktide vihjete saamiseks ja konkurentsieelise loomiseks, mis lõppkokkuvõttes aitab Admiralsil kasvada ja edu saavutada.

Praeguste turusuundumuste tõttu peavad ettevõtted kohanema uute tehnoloogiate ja kanalitega, et püsida konkurentsisis. Keskendume siinkohal 2023. aasta tähtsamatele märksõnadele.

## Otsingumootori optimeerimine (SEO)

2023. aasta jooksul suutis meie ülemaailmne SEO-meeskond suurendada järjestatud märksõnade arvu 22 200 võrra, saavutades kumulatiivse kogunäitaja 215 000. SEO-meeskonna järjepidev töö tõi kaasa ka märkimisväärsed 46 000 uut klienti.

Eelolevaks aastaks eesmärges seades on meil endiselt fookuses eelkõige tehniliste SEO-algatuste edendamine, et olla kooskõlas Google'i arenevate nõuetega, säilitades seeläbi ka siiani saavutatud positiivsed tulemused.

## Sotsiaalvõrgustikud

2023. aastal täheldati meie sotsiaalvõrgustikes enneolematul arvul näitamisi – 92 249 704. Jälgijate arv kasvas märkimisväärselt – 50%, mis viis jälgijate koguarvu 748 000ni. See näitaja tähendab eelmise aastaga võrreldes märkimisväärselt 450% netokasvu, mis kinnitab osakonna edukaid laienemispüüdlusi. Lisaks kasvas kliendisuheteni viinud vihjete arv muljetavaldava 280% võrra. Osakonna pakutav sisu, eriti videod, resoneerus publikuga hästi, mis tõi kaasa lausa üle 10 miljoni videovaatamise erinevates sotsiaalvõrgustikes. Tähtis tegur nende saavutuste puhul oli tehisintellektil põhineva sisu rakendamine, mis suurendas kasutajate kaasamist ja sõbralikkust, tähistades suurt sammu tehnoloogia võimendamisel sotsiaalmeedia teavitustegevuseks.

## Haridus

Haridus on tuntav osa ettevõtte strateegiast, mille eesmärk on pakkuda kauplejatele ja investoritele vajalikul hulgal teadmisi ja tuge. 2023. aastal laiendasime koostööd turuekspertidega ning korraldasime nii üleilmselt kui ka kohalike koostööprojektide raames üritusi, kus osalesid kauplemis- ja investeerimismaailma tipptegijad, nagu John Bollinger, Steve Nisson, Richard Freisen ja teised.

Korraldasime aasta jooksul üle 3 700 ürituse, mille seas oli nii 10 inimesele korraldatud kursuseid kui ka rohkem kui 1000 osalejaga veebikonverentse 23 piirkonnas. Kokku osales üritustel üle 50 000 eraldi kasutaja.

Admirals Academy pakutud haridusprogrammidega rahulolu ulatus 93%ni.

# 93%

rahulolu määr pakutud haridusprogrammidega

# 3 700 üritust

## Tulemuspõhine turundus

2023. aastal muutus meie tasuline turundus efektiivsemaks, kuna võrreldes 2022. aastaga oli meie eelarve 41% väiksem, vähendasime kulu kliendikontakti vihje kohta 28% ja saime veidi rohkem aktiivseid kliente (+1,63%). Kliendikontakti vihje põhjal aktiivse kliendi leidmise määr kasvas 25% ja kulu aktiivse kliendi kohta langes 41%.

## Automaatsed turunduslahendused

Sel aastal viisime läbi mitmeid A/B-teste, et parandada suhtlust potentsiaalsete ja olemasolevate klientidega. Testide planeerimise juurutamine on võimaldanud meil läheneda protsessile süsteemsemalt, testida rohkem hüpoteese ja rakendada saadud teadmisi praktikas. Üks tulemustest oli see, et esimese toiminguna pärast e-kirjas oleval lingil klõpsamist hoiuse avamiste arv kasvas 9315lt 2022. aastal 18 525ni 2023. aastal. Lisaks viisime läbi suurel hulgal teste veebiseminari e-kirjadega, et parandada kommunikatsiooni selles valdkonnas.

2024. aastal kavatseme töötada täielikult väljaarendatud kliendiandmete platvormi rakendamise kallal, mis integreerib kõigist allikatest pärit andmed 360kraadise kasutajaprofiili loomiseks. See võimaldab meil täiustada kliendivihjete alusel klientide värbamist personaalse suhtluse abil, kasutada tehisintellekti, et prognoosida kliendivoolavust ja muutusi kasutajate käitumismustrites, ning kasutada tõhusalt mitme kanali kaudu suhtlemist.

## Piirkondlik turundus

Sel aastal on piirkondliku turunduse pingutused toonud 32 000 potentsiaalset klienti, kus registreerimiselt kliendiks konversioonimäär oli 3,2%. Hoiuste kogusumma jäi napilt alla 1,5 miljoni, kusjuures DW (deposits-withdrawals) näitaja oli 804 708. Mõõdetav investeeringutasuvus (ROI) on 1,07.

Meie sihipärane koostöö mõjutajatega, eriti Hispaanias ja Bulgaarias, on aidanud meie turundusstrateegiaid täpsustada, YouTube'i kanal on osutunud meie kõige tõhusamaks turunduskanaliks. Järgmisel aastal planeime neid kampaaniaid laiendada olulistele turgudele nagu Saksamaa ja Ühendkuningriik.

Partnerlusmeeskond on aktiivselt tegelenud uute sidusettevõtete kaasamisega ning piirkondlik turundus on neid selle protsessi käigus toetanud. 2024. aastal võite oodata Admiralsi nimetamist paljudel kõrge reitinguga veebilehtedel parimaks maakleriks.

Uude aastasse sammudes oleme endiselt pühendunud oma tulemuslikkuse tõstmisele mitmetes strateegilistes valdkondades. Eelkõige keskendume andmete ja aruandluse täiustamisele, partnerlustoetuse ja kampaaniajuhtimise lähenemise viimistlemisele, erinevates regulatiivsetes keskkondades nagu Hispaanias toimetulekule, turuletoomise strateegiate optimeerimisele piirkondades nagu Kanada ning kasvuvõimaluste ärakasutamisele turgudel nagu Ühendkuningriik. Need on mõned meie peamised fookusvaldkonnad 2024. aastal.

## Avalikud suhted

2023. aastal loodi Admiralsis avalike suhete osakond, mis keskendub strateegilisele positiivse brändi kuvandi loomisele meedias sellistes piirkondades nagu Euroopa, Aafrika, Aasia ja Lõuna-Ameerika. Brändi hakati kasutama erinevates avalike suhete taktikates nagu pressiteated, pressiesindaja intervjuud, taskuhäälingud, artikli autorit puudutavad lõigud, analüütikute ülevaated, kõneisikute esinemised ja tutvustusüritused.

Tänu oma orgaanilistele avalike suhete valdkonna jõupingutustele saavutasime 575 kajastust rahvusvahelises meedias, millel oli ligi 1,26 mld vaatamist ja 26,74 mln dollari ulatuses reklaami väärtuse ekvivalent (AVE ehk Ad Value Equivalent).





# Keskkond, sotsiaalvaldkond ja juhtimine

## Meie soov kaitsta inimkonda ja keskkonda

Mis puutub meie üldises ärimudelis esitatud keskkonna-, sotsiaal- ja juhtimisvaldkonna (Environmental, Social and Governance ehk ESG) põhimõtete järgimisse, siis positsioneerime end jätkuvalt liidritena.

**Keskkonna-, sotsiaal- ja juhtimisvaldkonna** kriteeriumid on ettevõtte tegevuses kogum **standardeid**, mida sotsiaalselt teadlikud investorid kasutavad võimalike investeeringute analüüsimiseks.

- **Keskkonnakriteeriumid näitavad**, kuidas ettevõtte toimib looduse kaitsmisel.
- **Sotsiaalsed kriteeriumid arvestavad**, kuidas ettevõtte juhib oma suhteid töötajate, tarnijate, klientide ja kogukondadega, kus ta tegutseb.
- **Juhtimine** kajastab ettevõtte juhtimist, juhtide töötasu, auditeid, sisekontrolli ja aktsionäride õigusi.

Üleilmse osalisena ja kontsernina, millel on esindused üle kogu maailma, näeme sotsiaalseid, majanduslikke ja keskkonnavalaseid muutuseid enda ümber iga päev. Me usume, et suudame maailma muuta – ent üksnes üheskoos. Just seda põhimõtet järgime, kui võtame arvesse oma kestlikkuse ja ESG-alaseid jõupingutusi.



## CO2 heitkogused

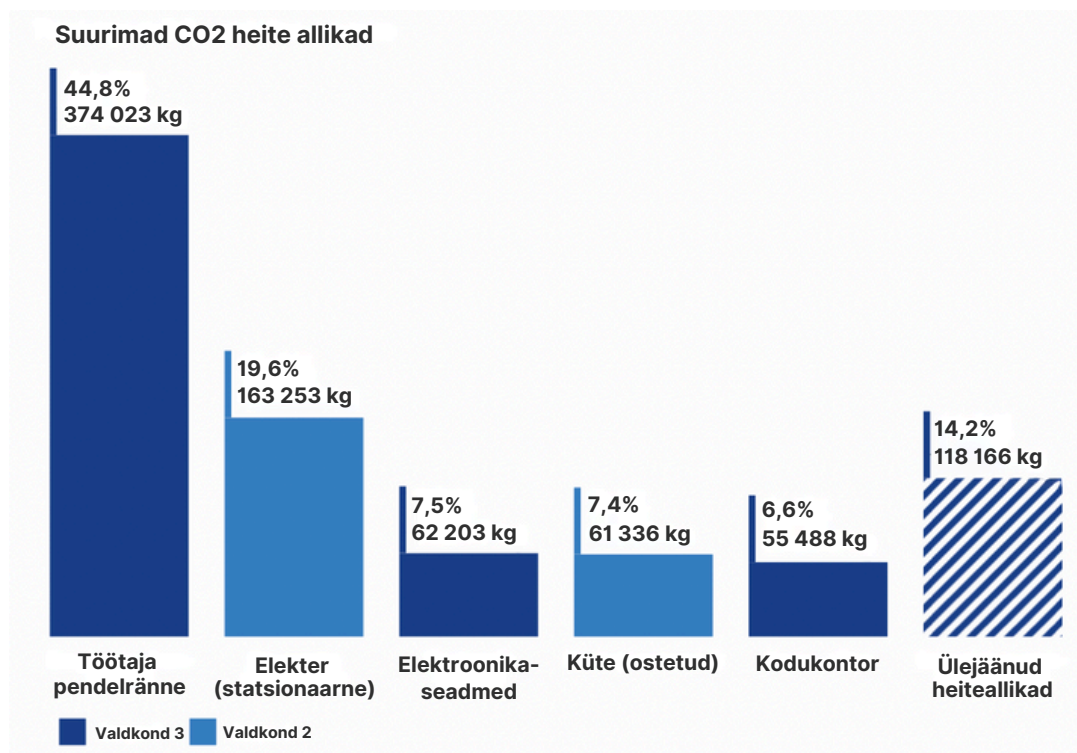
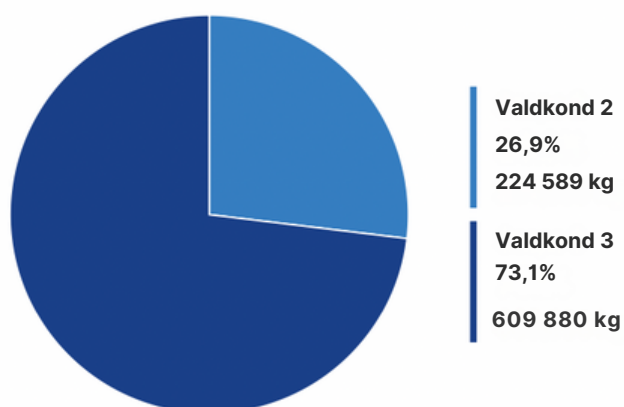
See on kontserni äritegevuse kohta tehtud kalkulatsiooni tulemus.

**Üldine tulemus: 834 468,44 kg CO<sub>2</sub>**

Heitkogus vastab 96 eurooplase süsinikujalajäljele. Üks inimene Euroopas emiteerib keskmiselt 8,7 tonni CO<sub>2</sub> aastas.

CO<sub>2</sub> heitkoguse arvutamisel kasutati ettevõtte tarbimisandmeid ja ClimatePartneri poolt uuritud heitekoefitsiente. Võimaluse korral kasutati algandmeid. Kui algandmed puudusid, kasutati väga usaldusväärsetest allikatest saadud teiseseid andmeid. Heitkoguse tegurid võeti teaduslikult tunnustatud andmebaasidest nagu Ecoinvent ja DEFRA.

CO<sub>2</sub> heitkogused, mis on liigitatud valdkondade 1, 2 ja 3 järgi



<b>CO2 heitkoguste tabel</b>		
<b>Kogutulemused</b>		
<b>Emissiooni allikad</b>	<b>kg CO2</b>	<b>%</b>
<b>Ulatus 1</b>	<b>0,00</b>	<b>0,0</b>
<b>Otsesed emissioonid grupi hoonetest</b>	0,00	0,0
Soojus (ise-tekkeline)	0,00	0,0
<b>Ulatus 2</b>	<b>224 588,58</b>	<b>26,9</b>
<b>Ostetud elekter enda kasutuseks</b>	163 252,74	19,6
Elekter (statsionaarne)	163 252,74	19,6
<b>Ostetud soojus, aur, jahutus enda kasutuseks</b>	<b>61 335,84</b>	<b>7,4</b>
Soojus (ostetud)	61 335,84	7,4
<b>Ulatus 3</b>	<b>609 879,86</b>	<b>73,1</b>
<b>Töötajate töölesõit</b>	<b>429 510,87</b>	<b>51,5</b>
Töötajate tööle-koju liikumine	374 023,03	44,8
Kodukontor	55 487,84	6,6
<b>Kütuse ja energiaga seotud tegevused</b>	<b>62 670,53</b>	<b>7,5</b>
Emissioonide elektrienergia	48 725,19	5,8
Ülevoolu eralduv soojus	13 945,34	1,7
<b>Ärireisid</b>	<b>53 958,61</b>	<b>6,5</b>
Lennud	48 563,15	5,8
Rendi- ja isiklikud sõidukid	286,82	0,0
Rong	27,09	0,0
Hotelliööd	5 081,54	0,6
<b>Ostetud kaubad ja teenused</b>	<b>63 739,86</b>	<b>7,6</b>
Elektroonilised seadmed	62 203,39	7,5
Kontori paber	253,80	0,0
Vesi	1 205,54	0,1
Trükitooted	77,13	0,0
<b>Kogutulemus</b>	<b>834 468,44</b>	<b>100,00</b>

# Meie algatused

## Keskkond

**„Tõde on see, et looduslik maailm muutub, ning see on kõige väärtuslikum asi, mis meil on, ja me peame seda kaitsma.“**

### Sir David Attenborough

Kuigi kliimamuutuste teemalistes aruteludes on peamine mure inimese põhjustatud globaalne soojenemine, tuleb märkida, et ka looduslik kliima varieeruvus võib põhjustada äärmuslikke ilmastikunähtusi. Möödunud aastal esines eri piirkondades ekstreemseid loodusnähtusi, nagu intensiivsed kuumalained, tugevad tormid ja metsatulekahjud. Need sündmused, mida mõjutavad keerulised kliimasüsteemid, näitavad Maa kliimale omast varieeruvust, mida inimtekkelised tegurid süvendavad. See näitab, kui tähtis on mõista nii looduslikke kui ka inimtekkelisi elemente laiemas kliimadünaamika kontekstis.

Admirals sai 2020. aastal süsinikuneutraalseks ettevõtteks ja on sellest ajast alates teinud tihedat koostööd ClimatePartneriga. Koostöös ClimatePartneriga oleme viinud ellu järgmised projektid.



Kvaliteetsemad pliivid Sambias

## Kvaliteetsemad pliivid – parem tervisele ja keskkonnale

Sambias on kodumajapidamiste õhusaaste üks suuremaid terviseriske. Reostuse põhjuseks on sageli küpsetamine lahtise tule kohal. Vaid 17% elanikest kasutab pliite, mis on inimeste tervise ja kliima jaoks tõhusamad ja paremad. Seetõttu jagatakse Sambia kliimaprojekti raames kodumajapidamistele pliite, mis kasutavad energiaallikana lahtist tuld. Selle käigus luuakse kohalikke töökohti ja ligikaudu 45 000 kodumajapidamist aastas saavad endale kvaliteetsema pliidi.

Need pliivid põletavad biomassikutust tõhusamalt, vähendades kasvuhoonegaaside ja tahkete osakeste heidet. See säästab ligikaudu 429 490 tonni CO2 aastas ja parandab märgatavalt siseõhu kvaliteeti.

## Rohelise energia edendamine Aafrikas

Aafrikas on palju sotsiaalseid, majanduslikke, tervishoiu- ja keskkonnaprobleeme. Üleminek taastuvenergiat põhinevale energiasüsteemile, kasutades näiteks tuule-, päikese- või hüdroenergiat, on kestliku arengu seisukohalt võtmetähtsusega, eelkõige kliimamuutuste mõjude leevendamisel ning kõigi jaoks puhtale ja taskukohasele energiale juurdepääsu tagamisel.

Aafrika energianõudlus võib järgmise kümnendi jooksul kahekordistuda ning praegune võrk toetub peamiselt mittetaastuvatele heitemahukatele allikatele, nagu kivisüsi. Peame lõpetama „sõltuvuse fossiilkütustest“, nagu ütleb ÜRO peasekretär Guterres, et vähendada märkimisväärselt CO2 heidet, eriti energiasektoris. Seega on tähtis edendada säästva energia laienemist.



Roheline energia kogu Aafrikas

Poolal Aafrika mandri elanikkonnast puudub juurdepääs elektrile. See ainulaadne kliimaprojektide kombinatsioon toob kasu Aafrika kogukondadele, aidates kaasa säästvale ja turvalisele energiavarustusele. Kvaliteetse projektiportfelliga toetame tuule- ja päikeseenergia projekte, mis avavad Aafrika tohutu potentsiaali säästva energia tootmiseks:

- Päikeseenergia, Ambatolampy, Madagaskar
- Päikeseenergia, Omaheke, Namiibia
- Päikeseenergia, Aswan, Egiptus
- Tuuleenergia, Põhja-Kapimaa, Lõuna-Aafrika
- Tuuleenergia, Ombepo, Namiibia

Kokku aitab portfelli vähendada umbes 446 770 tonni CO2 heitekogust aastas.

### Taastuvenergia tootmise kasv Aasias

Huvi ja nõudlus taastuvenergia järele kasvab ka Aasias. Kliimaprojektid loovad vajalikud vahendid säästva tehnoloogia laiendamiseks. Taastuvenergia portfelli toetatakse projekte mitmes Aasia riigis. See koosneb järgmistest kliimaprojektidest, mis on sertifitseeritud Gold Standardi või Verified Carbon Standardiga.

- Tuuleenergia projektid Indias, Hiinas, Indoneesias ja Türgis
- Päikeseenergia projektid Indias ja Hiinas
- Hüdroenergia projektid Türgis ja Sri Lankal
- Biogaasi ja biomassi projektid Indias, Hiinas ja Tais



*Taastuvenergia tootmine Aasias*

### Üleilmne süsinikdioksiidi kompenseerimine ja ookeanide kaitse

See ühisprojekt aitab kaasa sertifitseeritud kliimaprojekti rahastamisele ja toetab lisaks rahvusvahelist ookeanikaitset. Sertifitseeritud kliimaprojekti kaudu säästetud iga CO2 tonni kohta kogutakse rannikualadel 10 kg plasti. See hoiab ära plasti merre sattumise ja kaitseb tundlikke mereökosüsteeme.



*Ookeanide kaitse kogu maailmas*

Ookeanide kaitse on praegu kombineeritud sertifitseeritud pliitide projektiga Indias ([climatepartner.com/1499](https://climatepartner.com/1499)). Tõhusamaid pliite kasutades on vaja vähem küttepuid, mis vähendab raadamist. Senised kombineeritud kliimaprojektid: metsakaitse, Lábrea, Brasiilia ([climatepartner.com/1475](https://climatepartner.com/1475)), päikeseenergia, UP, Karnataka ja Maharashtra, India ([climatepartner.com/1429](https://climatepartner.com/1429)), päikeseenergia, Jaloya, India ([climatepartner.com/1390](https://climatepartner.com/1390)), tuuleenergia, Luzon, Filipiinid ([climatepartner.com/1091](https://climatepartner.com/1091)) ja tuuleenergia, Vader Piet, Aruba ([climatepartner.com/1040](https://climatepartner.com/1040)).

# Sotsiaalvaldkond

**Admirals on järjekindlalt võidelnud väärtuste eest, mis edendavad nii isiklikku kui ka ühiskondlikku arengut, hõlmates põhimõtteid, mis inspireerivad, motiveerivad ja ühendavad meid nii kogukonna kui ka üksikisikutena.**

Meie ettevõtte sotsiaalse vastutuse programm on keskendunud erinevatele sotsiaalsetele algatustele, nagu haridus ja finantskirjaoskus, kultuur ja sport.

Oleme aastaid välja andnud stipendiume silmapaistvatele üliõpilastele, kes soovivad keskenduda IT-le ja / või majandusteadusele.

Tegeleme hoolikalt laste ja noorte finantskirjaoskuse kasvatamisega. Seega lõime Eestis esimese laste lauamängu „Rahatarkuse kompass“ ja lasime 2023. aastal välja selle täiendatud versiooni.

Admirals on endiselt kõrgetasemelise muusikaürituste korraldaja Eesti Kontserdi peasponsor.

Samuti toetame Tallinna loomaia jääkarupere elamistingimuste parandamist. Meie meeskond on tõeliselt mitmekesine nii rahvuse, soo, talentide kui ka isiksuste poolest ning me toetame seda jätkuvalt.

## Admiralsi partnerlus Latitude59-ga Keenia ürituse korraldamisel

Aasta lõppes Admiralsi jaoks silmapaistva sotsiaalse partnerlusega. Latitude59, Euroopa oluline idufirmade ja tehnikaüritus, korraldas oma esimese kõrgetasemelise kohtumise Aafrika pinnal koostöös Latitude59 Kenya Editioniga, tegutsedes partnerluses Admiralsiga.

See iga-aastane ühepäevane üritus, mis on toimunud 11 aastat alates selle loomisest Eestis 2011. aastal, toob kokku osalejad kogu digi- ja idufirmade ökosüsteemist, et jagada teadmisi ja parimaid tavasid ning tutvustada ja uurida lahendusi digitaalse idufirmade kogukonna ees seisvatele katsumustele, eriti Aafrikas.

Rahvusvaheliselt on Latitude59 leidnud laialdast kõlapinda digitaalse innovatsiooni edendajana kogu Euroopa startup-ruumis, mis on viinud mitmed idufirmad ülemaailmsesse etappi.

Keenia idufirmade valdkonda peetakse üheks kiiremini kasvavaks ja arenenumaks ökosüsteemiks kogu Aafrikas. Keeniat nähakse esmalt mobiilse ühiskonnana, kus on noor, ühendatud ja digitaalselt teadlik elanikkond, kes soovib innukalt kaasa aidata majanduslikule õitsengule ja ühiskondlikele muutustele oma kogukondades ja kogu riigis.

Admiralsil oli au olla Latitude59 projektipartner.



# Juhtimine

Meie juhatuse roll ja koosseis, meie aktsionäride õigused ja see, kuidas mõõdetakse ettevõtte tulemuslikkust, on väga olulised, et tagada meie edu ja üldine mõju ettevõtte juhtimisel. Õigused ja kohustused meie organisatsioonis on selgelt määratletud. Usume kindlalt sellesse ja tegutseme selle nimel, et hoida tasakaalu kasumi teenimise ja sidusrühmade toetamise vahel. See on meie ettevõtte tegeliku juhtimise tuum.

## Strateegilised eesmärgid

Admirals investeerib ettevõtte, meeskonna ja oma partnerite tulevikku ning annab miljonitele inimestele võimaluse investeerida enesekindlalt, et nad saaksid saavutada oma rahaasjades vabaduse. Jagame miljonite inimeste arusaama üle maailma, et finantsvabadus ja igäühe kaasamine on üks inimkonna suurtest eesmärkidest. Tänapäevaks on Admirals juba kokku toonud entusiastid, kes investeerivad finantstulevikku kõigil kontinentidel.

Ümberkujunemine CFDde ja Forexi vahendamisel, mis on suunatud valdkonna kogenud ekspertidele, rahvusvaheliseks finantsteenuste keskuseks, mis pakub Admiralsi platvormi kaudu alustavatele ja jaeklientidele lihtsaid lahendusi, on sillutanud teed meie pikaajalisele edule ja edasiminekuks.

Laiendame ja mitmekesistame pidevalt oma tootepakkumisi. Oleme läbi aastate olnud tuntud kui kvaliteetne turuliider. Täna koosneb Admiralsi meeskond umbes 300 spetsialistist kuues üleilmses keskses, mis teeb meist tõeliselt üleilmse organisatsiooni.

Kohalikele oludele suunitletud üleilmse ettevõttega on kontsern kohal kõikidel kontinentidel. Meil on esindused 18 riigis. See tähendab võimet ja valmisolekut pakkuda klientidele kohalikku tuge ja klienditeenindust.

Admirals soovib pakkuda ühtset kogemust finantsmaailmas, tagades kõikjal ja alati usaldusväärset. Maailma ühendamine meie ekspertteadmiste ja toodetega juhindub soovist tagada üleilmne kohalolek maailma enim reguleeritud asutuste kaudu.

Meie tegevusload juhtivatelt reguleerivatelt asutustelt üle maailma ning meie füüsiline kohalolek enamikul olulistel turgudel võimaldab meil tunda oma kliente isiklikult, mõista nende vajadusi ja pakkuda neile kõrgemal tasemel teenust.

Admirals on alati rõhutanud pikaajalise strateegia tähtsust. Järgnevatel aastatel keskendub kontsern tulude suurendamisele, kasutajate aktiivsele kasvule, tehnoloogia ja finantsökosüsteemi arendamisele, et pakkuda platvormi teenusena, ning sünergia leidmisele uute partneritega, et edendada kiiret kasvu. Need on järgmised suured eesmärgid, mis määravad kontserni edasise edu.

Admirals on alati seisnud finantskirjaoskuse eest, pakkudes nutikaid finantsvastuseid õppeprogrammide ja -materjalide kaudu. Kui pakkuda inimestele vahendeid enda harimiseks finantsmaailmas, saavad nad teha arukaid otsuseid ja astuda esimesi samme investeerimistegevuses. Admirals soovib jätkuvalt võimendada kõikjal rahalise kaasamise ja vabaduse ideed.

**Admirals – alati teie usaldusväärne finantspartner.**

# Suundumused ja mõju meie tulevikule

Admirals võtab alati arvesse võimalikke sündmusi, tegureid ja suundumusi, mis võivad ettevõtet mõjutada, kasutades seda arusaama operatsiooniriskide tõhusaks käsitlemiseks. Tunnustatud oma tipptaseme ja liidripositsiooni eest turul, püüab kontsern hoida kõrgeimaid standardeid, pakkudes esmaklassilisi teenuseid, IT-taristut ja finantsturgudele juurdepääsu.

## Inflatsioonimäärade tõus

Tõusvad inflatsioonimäärad mõjutavad majandust, vähendades tarbijate ostujõudu, mis kahandab kulutusi ja aeglustab majanduskasvu. Ettevõtted seisavad silmitsi ebakindlusega ja võivad investeringuid edasi lükata, mis mõjutab üldist majandustegevust. Keskpangad võivad inflatsiooni ohjeldamiseks intressimäärasid tõsta, mis omakorda mõjutab laenukulusid ja võib piirata majanduse laienemist.

## Geopoliitilised tegurid

Need tegurid võivad tekitada ebakindlust ja ebastabiilsust, mis põhjustab investeringute vähenemist, kaubandushäireid ja toorainehindade kõikumist. Konfliktid, sanktsioonid, kaubanduspinged ja poliitiline ebastabiilsus võivad häirida ülemaailmseid tarneaahelaid ning vähendada turu kindlustunnet, mõjutades majanduskasvu ja finantsturge. Lisaks võivad geopoliitilised sündmused ajendada valitsusi poliitikat ja regulatsiooni muutma, mis omakorda kujundab majandustingimusi.

## Tehniline areng

Tehnoloogia tagab finantstehnoloogia valdkonnas revolutsiooni, muutes selle andmekesksemaks, kättesaadavamaks, automatiseeritumaks ja mitmekesisemaks, tuues samas kaasa uusi probleeme ja kaalutlusi, mis on seotud riskide, eetika ja regulatiivsete raamistikega.

Tehisintellekt muudab investeerimismaailma, võimaldades täpsemat ja andmepõhist otsuste tegemist turusuundumuste ja -muutrite täiustatud analüüsi abil. Masinõppe algoritmid automatiseerivad kauplemissstrateegiaid, teevad tehinguid suurel kiirusel ja reageerivad turukõikumistele kiiremini kui inimestest kauplejad. Tehisintellektil põhinevad robotnõustajad pakuvad personaalset investeerimishooldamist ja portfellihooldust, muutes investeerimise veelgi kättesaadavamaks ja kulutõhusamaks suuremale hulgale investoritele.

## Konkurentide tegevus

Finantstehnoloogia valdkond on jätkuvalt dünaamiline ja seal valitseb väga tihe konkurents, ettevõtted pingutavad turuosa, klientide lojaalsuse ja finantsinnovatsiooni vallas esirinnas olemise nimel.

Konkurentide tegevus avaldab pidevalt mõju nii ettevõttele kui ka kõigile valdkonna osalistele. See konkurents tuleneb nii väljakujunenud finantsasutustest, kes investeerivad uute tehnoloogiate kasutuselevõtmisse, kui ka arvukatest finantsruumi sisenevatest idufirmadest ja tehnoloogiaettevõtetest.



Meie eesmärk on võimaldada 2030. aastaks rahalist vabadust 10 miljonile inimesele.



# Majanduskeskkond

## Tähtsad sündmused

- Venemaa-Ukraina sõja kolmas aasta on algamas.
- Iisrael tungis pärast Hamasi oktoobrikuist rünnakut Gazasse.
- Jeemeni huthi mässulised ründavad laevu Punasel merel, häirides üleilmset laevaliiklust.
- Üleilmsete intressimäärade tõus jätkub.
- Üleilmne koguinflatsioon, mis saavutas 2022. aastal tiptaseme, aeglustus kogu aasta vältel.



Märkimisväärsed langusriskid püsivad samuti. Lisaks Ukrainas toimuvale sõjale, mille kolmas aasta veebruaris algab, on puhkenud konflikt ka Lähis-Idas. Olles humanitaarsest seisukohast katastroofilised, võivad mõlemad konfliktid ka eskaleeruda ja põhjustada energiahindade tõusu, mis omakorda võib keskpankade viimase kahe aasta jooksul tehtud tööst suure osa olematuks teha.

Pealegi piiravad püsiv inflatsioon ja suured laenukulud kodumajapidamiste eelarveid ning võivad 2024. aastal suurendada maksejõuetuse juhtumite arvu.

Selles keerulises olukorras on 2024. aasta kujunemas ajaloo tähtsaimaks valimiste aastaks. Rohkem kui 50 riigis – sealhulgas USAs, Ühendkuningriigis ja Indias, mille rahvaarv kokku on 4,2 miljardit inimest – toimuvad nii riiklikud kui ka piirkondlikud valimised.

## Maailmamajandus

2022. aastal viimaste aastakümnete kõrgeimale tasemele kerkinud inflatsioon oli 2023. aastal enamasti languses, kuna keskpangad üle maailma jätkasid rahapoliitika karmistamist.

Kuigi inflatsioon on 2024. aasta alguses märgatavalt aeglasem, püsib see paljudes arenenud majandusega riikides sihttasemest kõrgemal. Kiire inflatsiooni ja suurte laenukulude kombinatsioon võib avaldada maailmamajandusele survet.

Pärast 3,0% tõusu 2022. aastal aeglustus üleilmne kasv 2023. aastal hinnanguliselt 2,6%ni. 2024. aastal peaks kasv kolmandat aastat järjest taas aeglustuma 2,4%ni.

See aeglustumine on eriti ilmne maailma arenenud majandusega riikides. Pärast 2,5% kasvu 2022. aastal eeldatakse, et arenenud riikides on majandus 2023. aastal 1,5% kasvanud. Kuigi poliitika karmistamise tsükkel näib olevat lõppenud ja 2024. aastal oodatakse kõikjal intressimäärade langust, jääb rahapoliitika tõenäoliselt kogu aasta jooksul piiravaks, sealjuures peaks majanduskasv prognooside kohaselt aeglustuma 1,2%ni.

Seevastu küündis majanduskasv arenevatel turgudel ja areneva majandusega riikides 2023. aastal eeldatavasti 4,0%ni (eelmisel aastal 3,7%). Prognooside kohaselt väheneb see näitaja 2024. aastal 3,9%ni.

## USA

USA majanduskasv kerkis 2023. aastal hinnanguliselt 2,5%ni, võrreldes eelmise aasta 1,9%ga, kuna maailma suurima majandusega riik saavutas oodatust märksa paremaid tulemusi. Prognooside kohaselt aeglustub majanduskasv aga 2024. aastal 1,6%ni.

Pärast rahapoliitika agressiivset karmistamist viimase kahe aasta jooksul näib, et USA Föderaalreserv on jõudnud intressimäärade tõstmise tsükli lõppu. USA Föderaalreservi rahapoliitikakomitee (FOMC) otsustas 2023. aasta viimasel kohtumisel hoida baasintressimäära vahemikus 5,25–5,50%.

Tarbijahinnaindeks kerkis 12 kuu jooksul kuni 2023. aasta detsembrini 3,4% ehk rohkem kui eelnenud kuul (3,1%). 2022. aasta detsembris oli tarbijahinnaindeksi aastakasv seevastu 6,5%. Tarbijahinna põhiindeks, millest on välja jäetud toiduainete ja energia kõikumad hinnad, oli 2023. aasta detsembrini kestnud 12kuulise perioodi jooksul 3,9% ehk madalam kui eelmisel kuul (4,0%) ja madalaimal tasemel alates 2021. aasta maist.

Kuigi inflatsioon on viimase aasta jooksul märkimisväärselt aeglustunud, on see endiselt üle sihttaseme, sealjuures langeb tarbijahinna põhiindeks aeglasemalt. Sellegipoolest märkis USA Föderaalreserv detsembris, et 2024. aastal võib olla tulemas kolm intressimäära alandamist, ehkki seda öeldi enne detsembrikuse tarbijahinnaindeksi tõusu avaldamist.

USAs toimuvad novembris presidendivalimised, kus pistavad rinda praegune president Joe Biden ja endine president Donald Trump ning mis paistavad kujunevat nelja aasta taguste valimiste korduseks. Nende valimiste tulemust on praegu liiga raske ette aimata ja see võib sõltuda vaid paari osariigi valijatest.



## Ühendkuningriik

Pärast 4,3% kasvu 2022. aastal hakkas Ühendkuningriigi majandus 2023. aastal aeglustuma, kusjuures kasvuks prognoositi vaid 0,5%, mis asetaski selle G7 riikide seas tagantpoolt teisele kohale. Aastal 2024 jääb majanduskasv eeldatavasti tagasihoidlikuks: prognooside kohaselt suureneb see 0,6%.

2023. aasta viimasel istungil hääletas Inglismaa keskpanga rahapoliitikakomitee intressimäärade stabiilsena 5,25% juures hoidmise poolt, olgugi et kolm komitee üheksast liikmest leidsid, et inflatsiooni vähendamiseks on vaja teha veel üks tõstmine.

2023. aasta detsembris lõppenud 12kuulise perioodi jooksul ületas tarbijahinnaindeks ootusi ja tõusis 4,0% võrreldes eelmise kuu 3,9%ga. 2022. aasta detsembris oli tarbijahinnaindeksi aastakasv seevastu 10,5%. Ühendkuningriigis on tekitanud rohkem muret püsiv alusinflatsioon. Detsembris püsis aastane näitaja 5,1% juures ehk madalimal tasemel kui 2022. aasta detsembris (6,3%).

Sellest hoolimata on mitmed suuremad prognoosijad hiljuti teatanud, et Ühendkuningriigi inflatsioon võib aprilliks naasta 2% juurde, mis võimaldaks Inglise keskpangal alustada intressimäärade alandamist, et võidelda aeglase majanduskasvu vastu.

Poliitkarindel lubas peaminister Rishi Sunak, et 2024. aastal toimuvad üldvalimised. Sealjuures ennustatakse, et Sir Keir Starmeri leiboristide partei haarab tooridelt pärast 14 aastat lõpuks võimu.



## Hiina

Hiina majandus kosub prognooside kohaselt 2023. aastal 5,2%, mis on oodatust väiksem, kuid 2022. aasta 3,0%ga võrreldes märkimisväärne kasv.

Samal ajal kui paljude riikide majandus võitles 2023. aastal suure inflatsiooniga, oli Hiinal vastupidine probleem. 2023. aasta kolmel viimasel kuul langes maailma suuruselt teise majandusega riigi aastapõhine tarbijahinnaindeks alla nulli, sealjuures oli see juba juulis negatiivne.

Hiina deflatsioonisurve on suuresti tingitud tarbijate kulutuste loidusest ja nõrgast ekspordist ning kardetakse, et kui valitsus ei suuda langevaid hindu peatada, võib riik jääda olukorda, kus hinnad langevad edasi ja võlad suurenevad, samal ajal kui majanduses tekib pikaks perioodiks seisak.

Mõlemal juhul mõjutavad vähesed tarbimiskulutused 2024. aastal tõenäoliselt Hiina majandust, sealjuures väheneb kasvuprognoos 4,5%ni.

Hiina majanduskasvule avaldab täiendavat negatiivset mõju jätkuv kriis kinnisvarasektoris, mis moodustab umbes 25% riigi sisemajanduse koguproduktist. Siiani pole Peking räsitud tööstuse elavdamisega hakkama saanud ja Hiina majanduse areng sõltub 2024. aastal suuresti sellest, kui hästi suudab riik sektori suundumused ümber pöörata.

## Euroala

Pärast 3,4% kasvu 2022. aastal on euroala majanduskasv langenud 2023. aastal hinnanguliselt vaid 0,4%ni. 2024. aastaks ennustatakse selle näitaja mõningast paranemist 0,7%ni.

Prognooside kohaselt kahaneb piirkonna suurima majandusega riigi ehk Saksamaa majandus 2023. aastal 0,3%, kuna suured energiakulud, intressimäärade tõus ja vähene tööstusvaldkonna nõudlus pärsivad majandustegevust.

Kuigi Deutsche Bundesbanki viimases prognoosis ennustatakse, et majandus kasvab 2024. aastal 0,4%, ei ole paljud teised eksperdid nii optimistlikud. Mõni analüütik ennustab, et majanduskasv püsib 2024. aastal muutumatuna ja võib teist aastat järjest väheneda.

Seevastu piirkonna suuruselt teise ja kolmanda majandusega riikides ehk Prantsusmaal ja Itaalias oli hinnanguline kasv vastavalt 1,0% ja 0,7%. Prognooside kohaselt hakkab 2024. aastal mõlema riigi majandus taas kasvama, vastavalt 0,9% ja 0,7%.

Euroala aastainflatsioon tõusis 2023. aasta detsembris eelmise kuu 2,4%lt 2,9%ni. Aasta varem, 2022. aasta detsembris oli aastane inflatsioon seevastu 9,2%. Sarnaselt teistele piirkondadele on ka siin alusinflatsioon vähenenud aeglasemalt, kukkudes 2023. aasta novembris täheldatud 3,6%lt detsembris 3,4%ni.

Nagu teised keskpangad, on ka Euroopa Keskpank (EKP) intressimäärade tõstmise tsükli eeldatavasti lõpetanud ja kuna inflatsioon läheneb sihttasemele, hakatakse 2024. aastal intressimäärasid langetama. Kuigi EKP ei ole sellist lubadust andnud, arvavad paljud analüütikud, et esimene kärbe tuleb aasta teises kvartalis.

Lisaks juunis toimuvatele Euroopa Parlamendi valimistele valmistuvad 2024. aastal presidendi- ja parlamendivalimisteks kaheksa euroala riiki.

## Eesti

Eesti Panga viimase prognoosi kohaselt on Eesti majandus kahanenud 2023. aastal hinnanguliselt 3,5%; see on teine järjestikune langusaasta pärast 2022. aasta 0,5% langust. Pank prognoosib, et 2024. aastal kahaneb majandus kolmandat aastat järjest, kuid pisut vähem ehk 0,4%.

Arvestades, et riik on pistnud viimastel aastatel rinda Euroopa Liidu ühe suurima inflatsioonimääraga, ei ole Eesti majanduslangus nii suur üllatus. Kuigi majanduskasv võib tekitada muret ka 2024. aastal, on hinnatõusu ohjeldamisel tehtud edusammud natuke julgustavamad.



2022. aasta augustis saavutas Eesti tarbijahinnaindeks 24,8% juures kõigi aegade kõrgeima taseme. Pärast seda tippaset on inflatsioon siiski pidevalt langenud ja 2023. aasta detsembris oli aastane tarbijahinnaindeks 4,0%, mis on märkimisväärselt madalam kui aasta varem täheldatud 17,6%.

## 2024. aasta prognoos

2024. aasta kontekstis näitab majandusmaastik tagasihoidliku kasvu soodumust. Vaatamata ühistele jõupingutustele eelnenud probleemide lahendamiseks, on laienemise tempo jätkuvalt määratletud ja mõõdetav. Sellele mõõdukale trajektoorige aitavad kaasa mitmed tegurid, sealhulgas ettevaatlik elarvepoliitika ja ülemaailmne ebakindlus. Kuigi stabiilsus püsib, näitab aasta valdav teema, et majanduskasv kiireneb järk-järgult, mis nõuab nii ettevõtelt kui ka valitsustelt kohanemis- ja vastupanuvõimet.



# Finantsülevaade

## Admiral Markets AS-i peamised finantsnäitajad

Kasumiaruanne (miljonites eurodes)	2023	2022	Muutus 2023 vs 2022	2021	2020	2019
Kauplemistegevuse netotulu	9,1	44,3	-79%	20,5	47,1	23,2
Tegevuskulud	18,5	21,3	-13%	22,3	26,2	19,2
EBITDA	-6,9	25,9	-127%	2,5	21,6	5,8
EBIT	-8,7	24,2	-136%	1,3	20,5	4,9
Puhaskasum (kahjum)	-8,2	24,8	-133%	0,9	20,3	4,6
EBITDA marginaal %	-76%	59%	-135	12%	46%	25%
EBIT marginaal %	-95%	55%	-150	-1%	44%	21%
Puhaskasumi marginaal %	-90%	56%	-146	4%	43%	20%
Kulude-tulude suhe %	203%	48%	155	109%	56%	83%

Ärimahud (miljonites eurodes)	2023	2022	Muutus 2023 vs 2022	2021	2020	2019
Nõuded krediidasutustele ja investeeringusühingutele	19,2	33,4	-43%	23,0	40,3	26,5
Võlakirjad	3,4	5,5	-38%	7,6	8,7	9,3
Omakapital	69,9	80,7	-13%	55,9	57,7	38,8
Varad kokku	74,9	90,0	-17%	63,1	71,4	47,2
Bilansivälised varad (kliendivarad)	0,3	0,5	-40%	0,7	3,0	2,7
Töötajate arv	76	92	-17%	105	141	147

### Finantssuhtarvude arvutamisel kasutatud valemid:

EBITDA marginaal, % = EBITDA / kauplemistegevuse netotulu

EBIT marginaal, % = EBIT / kauplemistegevuse netotulu

Puhaskasumi marginaal, % = Puhaskasum / kauplemistegevuse netotulu

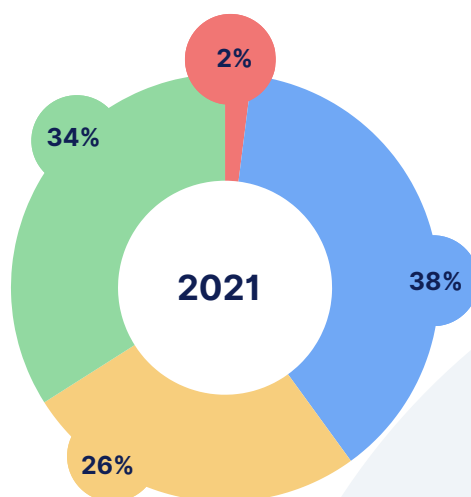
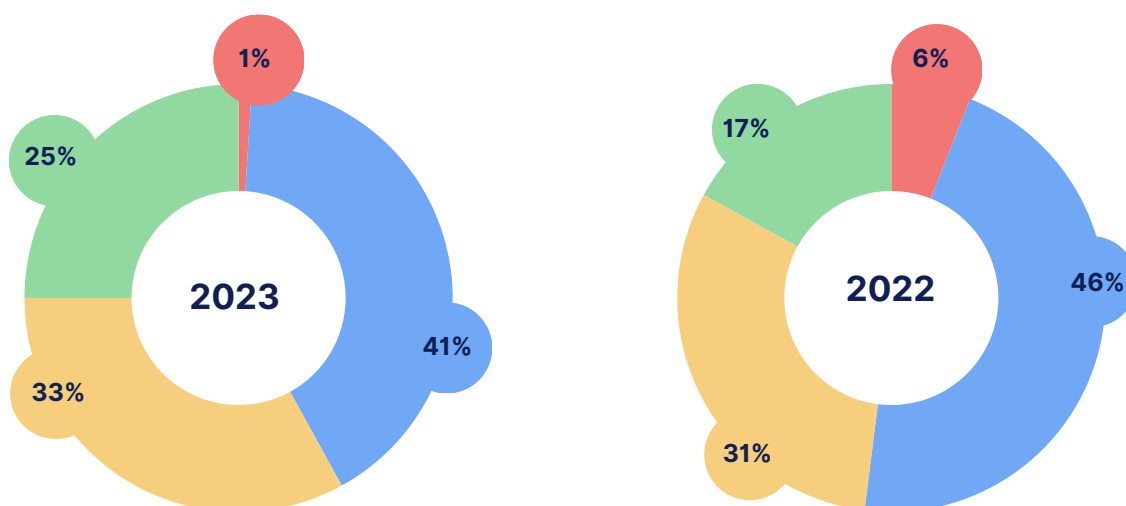
Kulude-tulude suhe, % = Tegevuskulud / kauplemistegevuse netotulu

# Koondkasumiaruanne

## Kauplemistegevuse netotulu

2023. aastal ettevõtte teenis 9,1 miljonit eurot, mis on 79% vähem kui aastal 2022.

2023. aastal moodustasid Grupi kaupade CFD-tooded 25% kogu kauplemise brutotulust, mis on 8% rohkem kui aasta varem. Indeksite CFD-d moodustasid 41% kogu kauplemise brutotulust, mis on 5% vähem kui aasta varem. Forex moodustas 33% kogu kauplemise brutotulust, mis on 2% vähem kui aasta varem. Forex, indeksite CFDd ja muud aktsiad vähenesid peamiselt tooraine CFD-de kasvu tõttu. Muude toodete osakaal, nagu aktsiad, ETF-id jms teenisid tulu, seega moodustas 2023. aastal 1% kogu brutotulust.



Grupi tegevust juhitakse üldjuhul geograafiliselt nelja peamise geograafilise segmendiga, mis põhineb Admiralsi kontorite asukohal: EL, Ühendkuningriik, Austraalia ja muud.

Brutotulu geograafiliste regioonide kaupa:

	2023	2022	Muutus 2023 vs 2022	2021
Euroopa Liit	82%	87%	-5	85%
Ühendkuningriik	4%	3%	1	8%
Austraalia	1%	1%	0	2%
Muud	13%	9%	4	5%

Admiralsil on kliente 185 riigist. Enamik EL-i kliente on Saksamaalt, järgnevad Prantsusmaa, Hispaania, Leedu, Rumeenia, Bulgaaria, Poola, Itaalia, Tšehhi Vabariik ja Eesti. Saksa kliendid genereerivad 21% Grupi kogutulust, Prantsusmaa kliendid 10%, Hispaania kliendid 10%, Leedu 6%, Rumeenia ja Bulgaaria 5%, Ühendkuningriik 4% ning kliendid Eestist, Poolast, Itaaliast ja Tšehhist igaüks 3% Grupi kogutulust. Enamik kliente muust geograafilisest segmendist on Šveitsist, Tšiilist, Brasiiliast ja Mehhikost. Šveitsi kliendid genereerivad 2% Grupi kogutulust, ning kliendid Tšiilist, Brasiiliast ja Mehhikost igaüks 1% Grupi kogutulust.

## Kulud

Ettevõtte tegevuskulud vähenesid 13% aastal 2023.

Ettevõtte kogu tegevuskuludest moodustavad suurima osa turunduskulud, olles 6,3 miljonit eurot, mis on aastavõrdluses 28% vähenemine ning moodustavad 34% kogu tegevuskuludest.

Tööjõukulud vähenesid 2023. aastal 4%, 4,6 miljoni euron, mis moodustas 25% kogu tegevuskuludest.

IT-kulud moodustasid 16% kogu tegevuskuludest, 2,9 miljonit eurot 2023. aastal. Muud suuremad tegevuskulud on juriidilised ja auditeerimiskulud, muud sisseostetud teenused, käibemaksu ja grupisisesed kulud.

Tegevuskulud suuremate kululiikide lõikes:

Tegevuskulud kululiikide lõikes (miljonites eurodes)	2023	2022	Muutus 2023 vs 2022
Tööjõukulud	4,6	4,8	-0,2
Turunduskulud	6,3	8,8	-2,5
IT kulud	2,9	2,6	0,3
Juriidilised ja auditi kulud	0,7	0,6	0,1
Käibemaksu kulu	0,3	0,3	0
Amortisatsioonikulud	1,7	1,7	0
Regulatiivse aruandluse kulud	0,3	0,2	0,1
Väheväärtuslikud rendid ja kommunaalkulud	0,1	0,2	-0,1
Muud sisseostetud teenused	0,1	1,4	-1,3
Muud grupisisesed kulud	1,5	0,7	0,8
<b>Kokku</b>	<b>18,5</b>	<b>21,3</b>	<b>-2,8</b>

Kulude-tulude suhe suurenes 2023. aasta lõpuks 203%ni ettevõtte käibe vähenemise tõttu.

## Puhaskasum (-kahjum)

Ettevõtte EBITDA ja puhaskahjum olid 2023. aasta lõpus -6,9 miljonit eurot ja -8,2 miljonit eurot.

Ettevõtte omakapitali tootlus oli 2023. aasta lõpus -10,9% (2022: 36,4%).

Ettevõtte puhaskasum (kahjum) aktsia kohta oli 2023. aasta lõpus -20,3 (2022: 61,5).



## Finantsseisundi aruanne

(miljonites eurodes)	2023	2022	Muutus 2023 vs 2022	2021
Nõuded krediidasutustele ja investeerimisühingutele	19,2	33,4	-43%	23,0
Võlakirjad	3,4	5,5	-38%	7,6
Kohustused kokku	5,0	9,3	-46%	7,2
Omakapital	69,9	80,7	-13%	55,9
Varad kokku	74,9	90,0	-17%	63,1
Bilansivälised varad (kliendivarad)	0,3	0,5	-40%	0,7

Admiral Markets AS-il on tugev bilanss, omakapital summas 69,9 miljonit eurot. Ettevõtte bilanss on likviidne kuna 31% bilansist koosneb likviidsetest varadest.

31. detsembri 2023. aasta seisuga moodustas ettevõtte varade maht 74,9 miljonit eurot. Ligikaudu 26% varadest moodustavad nõuded krediidasutustele ja investeerimisühingutele. Nõuded krediidasutustele ja investeerimisühingutele vähenesid 2023. aastal 43%. Võlakirjade portfelli koosneb ainult kõrge kvaliteediga likviidsetest varadest ja moodustab 4% koguvaradest.

Ettevõtte põhivara oli 2023. aastal 12,4 miljoni eurot. Immateriaalne vara koosneb peamiselt arenduskulutustest Trader's Room 3 ja teistest litsentsidest. Samuti on ettevõtte alates 2021. aastast kapitaliseerinud mobiilirakenduse ja kauplemisplatvormi arenduskulutusi.

Admiral Markets AS-i pikaajalised kohustused koosnevad allutatud võlakirjadest ja kapitalirendist summas 3,4 miljonit eurot ja moodustavad 4% kogu bilansimahust. Kõik muud kohustused on lühiajalised ning on peamiselt kohustused võlausaldajate ja seotud osapoolte ees tasumisele kuuluvad maksud ja võlad töötajatele.

Ettevõtte bilansivälised varad (kliendivarad) vähenesid 2023. aastal 40% moodustades 0,3 miljonit eurot (2022: 0,5 miljonit eurot).

## Peamised finantssuhtarvud

	2023	2022	Muutus 2023 vs 2022	2021
Puhaskasum aktsia kohta, EUR	-20,3	61,5	-81,8	2,3
Omakapitali tootlus, %	-10,9%	36,4%	-47,3	1,6%
Omakapitali kordaja	1,1	1,1	0	1,2
Varade tootlus, %	-9,9%	32,4%	-42,3	1,4%
Lühiajaliste kohustuste kattekordaja	37,0	11,9	25,1	18,0

### Finantssuhtarvude arvutamisel kasutatavad valemid:

Puhaskasum aktsia kohta, eurodes = puhaskasum / keskmine aktsiate arv

Omakapitali tootlus (ROE), % = puhaskasum / keskmine omakapital \* 100

Omakapitali kordaja = keskmised varad / keskmine omakapital

Varade tootlus (ROA), % = puhaskasum / keskmised varad \* 100

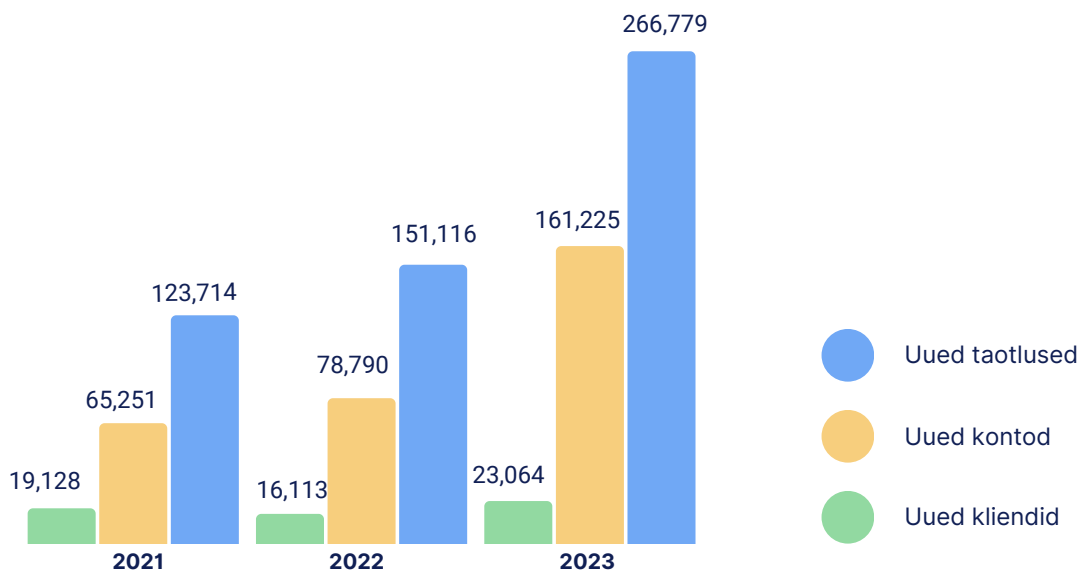
Lühiajaliste kohustuste kattekordaja = käibevara / lühiajalised kohustused

Suhtarvude arvutamisel võetakse bilansilised näitajad arvesse eelmise ja käesoleva aruandeperioodi lõpunäitajate aritmeetilise keskmisena kasumiaruande näitajad aruandeperioodi lõpu seisuga.

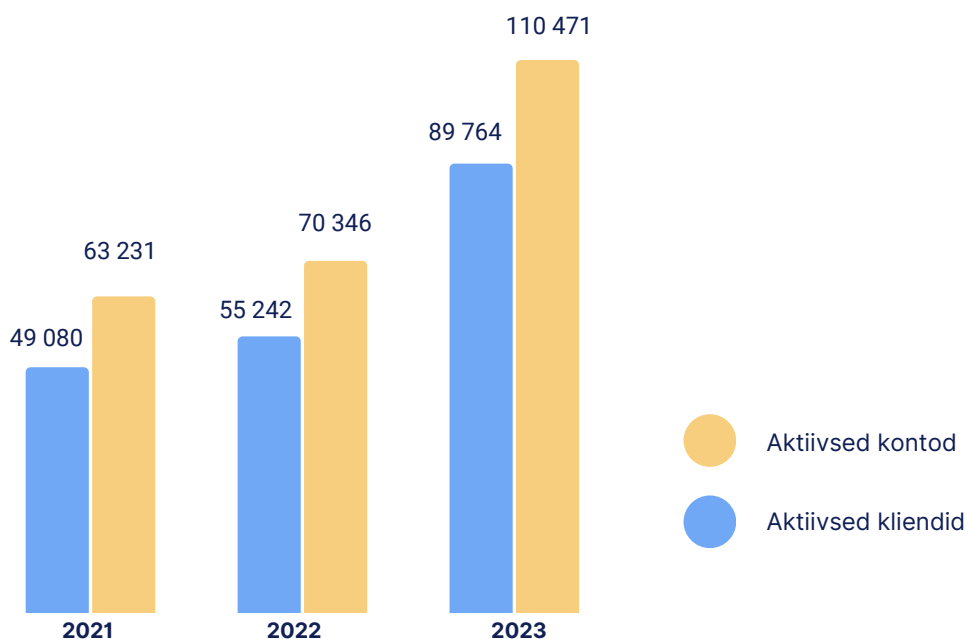


# Klientide trendid

Uute kontode ja uute taotluste arv kasvas 2023. aasta lõpuks.



Admiralsil oli positiivne tendents kliendi aktiivsuses. Allpool on aktiivsed kliendid ja aktiivsed kontod, kes on vastaval aastal teinud vähemalt ühe tehingu.



	2023	2022	Muutus 2023 vs 2022	2021
Uued kliendid	23 064	16 113	43%	19 128
Aktiivsed kliendid	89 764	55 242	62%	49 080
Uued kontod	161 225	78 790	105%	65 251
Aktiivsed kontod	110 471	70 346	57%	63 231
Uued taotlused	266 779	151 116	77%	123 714
Keskmine kauplemistegevuse netotulu kliendi kohta	456	1 249	-63%	728
Keskmine tehingute arv kliendi kohta	624	1 068	-42%	1 062

Grupi aktiivsete klientide arv kasvas 62%, 89 764 kliendini võrreldes 2022. aastaga ja oli 83% kõrgem kui 2021. aastal. Uute taotluste arv kasvas Grupis 77% 2022. aasta sama perioodiga võrreldes 266 779 taotluseni ja 2021. aasta sama perioodiga võrreldes 116%. Grupi klientide varad suurenesid aastaga 15%, ulatudes 2023. aastal 99,0 miljoni euroni.

Kui uued ESMA määrused 2018. aasta augustis jõustusid, hakati kliente jaotama jae- ja kutselisteks klientideks. Kuni selle ajani ei saanud klient mitte mingit kasu kutselise kliendi staatuse taotlemisest, sest nii klientidele pakutavad tooted, tingimused kui ka finantsvõimendus olid samad. Alates 2018. aastast on Admirals pakkunud klientidele, kes täidavad vajalikke nõudeid, võimalust taotleda kutselise kliendi staatust. See staatus võimaldab klientidel kasutada madalamaid tagatisnõudeid (kõrgemat finantsvõimendust) ja tagab täieliku juurdepääsu kõigile olemasolevatele ja tulevastele boonusedele. ELi uue määrusega saavad kutselised kliendid kasutada kõrgemat võimendust, maksimaalselt kuni 1:500, samas kui jaeklientide puhul ei tohi finantsvõimendus ületada 1:30 peamise Forex-tehingute osas, 1:20 CFD indeksite osas ja veelgi vähem teiste instrumentide osas.

Grupp sai 2023. aastal 266 779 taotlust, millest aktsepteeriti ligikaudu 63%. 2023. aasta lõpu seisuga oli Grupil jaemüügi kliente kokku liigitatud 96%, mis moodustasid ligikaudu 76% kogu kauplemise brutotulust. 4% klientidest liigitati professionaalseteks klientideks, mis genereerisid umbes 24% kogu kauplemise brutotulust.

# Admiral Markets AS emaettevõtte Admirals Group AS-i konsolideeritud peamised finantsnäitajad:

	2023	2022	Muutus 2023 vs 2022	2021	2020	2019
<b>Kasumiaruanne (miljonites eurodes)</b>						
Kauplemistegevuse netotulu	40,9	69,0	-41%	35,7	62,2	33,5
Tegevuskulud	50,3	44,7	13%	37,8	40,6	28,1
EBITDA	-6,5	27,4	-124%	2,6	23,4	6,9
EBIT	-9,7	24,5	-140%	0,5	21,7	5,6
Puhaskasum (-kahjum)	-9,7	24,3	-140%	0,1	20,7	5,2
<b>Ärimahud (miljonites eurodes)</b>						
EBITDA marginaal, %	-16%	40%	-56	7%	38%	20%
EBIT marginaal, %	-24%	36%	-60	1%	35%	17%
Puhaskasumi (-kahjumi) marginaal, %	-24%	35%	-59	0,4%	33%	16%
Kulude-tulude suhe, %	123%	65%	58	106%	65%	84%
<b>Ärimahud (miljonites eurodes)</b>						
Nõuded krediitiasutustele ja investeerimisühingutele	60,0	72,0	-17%	45,7	53,2	33,7
Võlakirjad	3,4	5,5	-38%	7,6	8,7	9,3
Omakapital	70,4	82,9	-15%	59,3	61,1	42,4
Varad kokku	82,0	98,2	-16%	71,9	75,2	52,0
Bilansivälised varad (kliendivarad)	99,0	86,0	15%	99,2	82,2	45,9
Aktiivsete klientide arv*	89 764	55 242	62%	49 080	48 341	24 128
Aktiivsete kliendikontode arv**	110 471	70 346	57%	63 231	62 854	30 523
Töötajate arv	290	294	-1%	300	340	284

\*Aktiivsed kliendid on kliendid, kes on 12 kuu jooksul teinud vähemalt ühe kauplemistehingu

\*\*Aktiivsed kontod on kontod, mille kaudu on 12 kuu jooksul tehtud vähemalt üks kauplemistehing

#### Finantssuhtarvude arvutamisel kasutatud valemid:

EBITDA marginaal, % = EBITDA / kauplemistegevuse netotulu

EBIT marginaal, % = EBIT / kauplemistegevuse netotulu

Puhaskasumi marginaal, % = Puhaskasum / kauplemistegevuse netotulu

Kulude-tulude suhe, % = Tegevuskulud / kauplemistegevuse netotulu

# Riskijuhtimine

Riskijuhtimine on üks osa ettevõtte sisekontrollisüsteemist ja selle eesmärgiks on tuvastada, hinnata ja kontrollida kõiki ettevõtte tegevusega seotud riske, kindlustamaks Admiralsi usaldusväärsus, stabiilsus ja kasumlikkus.

Riskide tuvastamise, mõõtmise, raporteerimise ja kontrolli põhimõtted on kehtestatud nõukogu poolt riskijuhtimispoliitikas. Igapäevaselt tegeleb riskide juhtimisega riskikontroll. Riskide juhtimine baseerub kolmel kaitseliinil. Esimene kaitseliin ehk äriüksused on vastutavad riskide võtmise ja juhtimise eest. Teise kaitseliini kuuluvad riskikontroll ja vastavuskontroll, mis on äritegevusest sõltumatud. Kolmanda kaitseliini moodustab siseaudit.

Kuna jaekauplemistegevuse tõttu oleme avatud turu- ja krediidiriskile, siis on tõhusa riskijuhtimisvõime arendamine ja säilitamine meie jaoks väga oluline.

Me võimaldame oma klientidel kaubelda tinglike summadega, mis ületavad nende kontol olevaid vahendeid, kasutades finantsvõimendust, muutes krediidiriski juhtimise meile esmatähtsaks. Jaekauplejate tehingutele lubatava maksimaalse finantsvõimenduse määrab tavaliselt kindlaks iga riigi järelevalveasutus. Kliendi krediidiriski haldamiseks kasutame erinevate meetmete kombinatsiooni, mis hõlmab kauplemisvahendeid, mis võimaldavad kliendil vältida liigseid riske, ja automatiseeritud protsesse, mis sulgevad kliendipositsiooni vastavalt meie poliitikatele, kui kliendi kontol olevad tagatised ei ole tema positsioonide hoidmiseks piisavad. Näiteks võimaldavad meie kauplemisplatvormid klientidel jälgida oma tagatiste piisavust reaajas ja näha, kui nende positsioon hakkab lähenema limiidile. Kui kliendi kontol olev tagatis langeb allapoole summat, mis on vajalik ühe või enama positsiooni toetamiseks, likvideerime automaatselt kliendi positsioonid, et viia kliendikonto tagatised vastavusse.

Lisaks jälgime ja hindame aktiivselt erinevaid turutegureid, sealhulgas turu volatiilsust ja likviidsust, ning võtame ette vajalikud sammud, et tuvastatud riske juhtida, näiteks ennetavalt korrigeerides nõutavaid kliendi tagatise määrasid.

Ettevõtte tururiski juhtimise põhieesmärk on leevendada selle riski mõju oma tegevuse kasumlikkusele. Tururiski juhtimises on ettevõtte tegevus kooskõlas järgmiste põhimõtetega. Ettevõtte rakendab sisemiste protseduuride osana finantsinstrumentide avatud positsioonide säilitamisega seotud tururiski maandamiseks limiite. Need on muuhulgas antud instrumendi maksimaalne avatud positsioon, valuutariski limiidid ja ühe tehingu maksimaalne väärtus. Kauplemisosakond jälgib pidevalt avatud positsioone, mille suhtes on kehtestatud limiidid, ja sõlmib limiidi ületamise korral asjakohased riskimaandamistingud. Riskikontrolli funktsioon jälgib regulaarselt limitide kasutamist ja kontrollib riskimaandamistingute sõlmimist.

Krediidi- ja tururiski kapitalinõuete arvutamisel kasutab Admirals standardmeetodit ning operatsiooniriski kapitalinõude arvutamisel baasindikaatori meetodit.

Igal aastal viiakse läbi sisemise kapitali adekvaatsuse hindamise protsess (ICAAP), mille eesmärk on tuvastada võimalik kapitalivajadus lisaks kohustuslikele kapitalinõuetele. Detailne ülevaade Admiralsi poolt võetud riskidest on esitatud aastaaruande lisa 5.

Seisuga 31.12.2023 moodustasid Admiralsi omavahendid 68,0 miljonit eurot (31.12.2022: 54,5 miljonit eurot).

Admirals on aruandlusperioodi lõpul hästi kapitaliseeritud kapitaliadekvaatsuse tase oli 341% (31.12.2022: 363%) ja ettevõtte on täitnud kõiki regulatiivseid kapitalinõudeid aastatel 2023 ja 2022.

## Omavahendid

(tuhandetes eurodes)	31.12.2023	31.12.2022
Sissemakstud aktsiakapital	2 586	2 586
Muud reservid	259	259
Eelmiste perioodide jaotamata kasum	75 227	53 011
Immateriaalne põhivara	-2 943	-3 095
Aruandeaasta kahjum	-8 186	0
<b>Esimese taseme omavahendid kokku</b>	<b>66 943</b>	<b>52 761</b>
Allutatud võlakirjad	1 080	1 824
Omainstrumendid	-5	0
<b>Teise taseme omavahendid kokku</b>	<b>1 075</b>	<b>1 824</b>
<b>Omavahendid kokku</b>	<b>68 018</b>	<b>54 585</b>

## Kapitalinõuded

(tuhandetes eurodes)	31.12.2023	31.12.2022
<b>Püsivate üldkulude nõue</b>	<b>5 089</b>	<b>5 482</b>
Kliendile tekitatav risk	9	5
Turule tekitatav risk	12 224	8 825
Investeeringisühingule tekitatav risk	7 736	6 196
<b>K-tegurite nõue kokku</b>	<b>19 969</b>	<b>15 026</b>

## Kapitaliadekvaatsus

	31.12.2023	31.12.2022
Koguomavahendite suhtarv	341%	363%
Esimese taseme omavahendite suhtarv	335%	351%

Admiral Markets AS on aruandeperioodi lõpus hästi kapitaliseeritud ja täitnud kõik regulatiivsed kapitalinõuded.

**admirals**



# Admiral Markets AS-i juhtimine

Admiral Markets AS järgib oma äritegevuses ettevõtte põhikirja, riigisiseseid ja Euroopa Liidu õigusakte, Finantsinspektsiooni korraldusi ja soovituslikke juhiseid, Nasdaq Tallinna börsireegleid ja õigusakte ning Admiral Markets AS-i siseeeskirjades kirjeldatud hea ühingujuhtimise tava reegleid.

Oma tegevuse juhtimiseks kasutab Admiral Markets AS peamiselt töölepingu alusel töötavate spetsialistide ekspertteadmisi, kuid kasutatakse ka käsunduslepingu alusel töötavaid spetsialiste, selleks õigusaktides, asjakohastes juhendites ning kehtestatud sisekordades ettenähtud tingimustel ja korras tuginedes nõukogu ja juhatuse otsustele.

Admiral Markets AS juhtkond arvestab kogu Admiral Marketsi kaubamärgi alla tegutsevate ettevõtete huve ning annab klientidele, investoritele ja teistele huvilistele piisava võimaluse sellest ülevaate saamiseks. Admiral Markets AS-i avalikustamis- ja juhtimise nõuded peavad tagama aktsionäride ja investorite võrdse kohtlemise. Admiral Markets AS järgib ettevõtte head tava, välja arvatud käesolevas aruandes kirjeldatud juhtudel.

**Usaldusväärne minevik,  
uuenduslik tulevik.**

# Admiral Markets AS juhtkond

Käesoleval ajal on Admiral Markets AS-i ainuaktsionäriks Admirals Group AS, registrikood 11838516.

Admirals Group AS peamised aktsionärid (kellel on üle 5% nende aktsiatega esindatud häälest) on aruande koostamise hetkel:

- DVF Group OÜ (1 225 000 aktsiat, moodustades 49.0% aktsiate koguarvust), mille ainuosanik on Alexander Tsikhilov;
- Alexander Tsikhilov (684 375 aktsiat, moodustades 27,375% aktsiate koguarvust);
- Laush OÜ (440 000 aktsiat, moodustades 17,6% aktsiate koguarvust), mille ainuaktsionär on Dmitri Lauš.

## Admiral Markets AS-i nõukogu

Aastaaruande avaldamise hetkel koosneb Admiral Markets AS nõukogu neljast liikmest:



**Alexander Tsikhilov**  
Nõukogu esimees

Alexander on olnud seotud mitmete äriliste projektidega, sealhulgas internetiteenuste osutamisega. Ta asutas Admiralsi 2001. aastal. Tema haridusalane taust koosneb Šveitsi Ärikoolis 2006. aastal omandatud magistrikraadist ja 2015. aastal ärijuhtimise doktorikraadist. Aleksandril on väljaspool Admiralsi gruppi kolm juhi positsiooni (nendest 2 MTÜ-des).



**Anatolii Mikhalchenko**  
Nõukogu liige

Anatolii liitus Admiralsiga 2004. aastal kui koostööpartner. Ta omandas teaduskraadi Sankt-Peterburgi ITMO ülikoolis. Ta on töötanud Admirals Group AS-i nõukogu esimehena alates 2011. aastast. Anatoliil ei ole väljaspool Admiralsi gruppi ühtegi juhi positsiooni ametit.



### **Anton Tikhomirov** Nõukogu liige

Anton on valdkonnas tegutsenud alates 1999. aastast ning omab varasemat juhtimiskogemust finantsmaaklerlust osutavas ettevõttes. Ta liitus Admiralsiga pärast Venemaal asuva börsiettevõtte ülevõtmist. Ta on kujundanud Admiralsi äritegevust Hispaanias ja Ladina- Ameerikas. Praegu vastutab piirkondliku struktuuri järelevalve, samuti Grupi KPI-de ja muude kriitiliste ärimõdikute uurimise ja arendamise eest. Antonil ei ole väljaspool Admiralsi gruppi ühtegi juhi positsiooni ametit.



### **Dmitri Lauš** Nõukogu liige

Dmitril on tugev taust finantstehnoloogia vallas. Ta asutas koos Aleksandr Tsikhiloviga Admiralsi peakontori Eestis. Tal oli lahutamatu osa Grupi tehnoloogilises arengus ning vastutab innovatsiooni ja Grupi talentide arendamise eest. Ta omandas magistrikraadi ärijuhtimises IE ülikoolist (Madrid, Hispaania). Dmitril on väljaspool Admiralsi gruppi üheksa juhi positsiooni (nendest 2 MTÜ-des).

## Admiral Markets AS-i juhatus

Aastaaruande avaldamise hetkel koosneb Admiral Markets AS-i juhatus kahest liikmest:



### **Sergei Bogatenkov** Juhatusesimees

Sergei liitus Admiralsiga 2014. aastal. Ta on omandanud üle 10-aastase kogemuse panganduses, nõustamises ja varahalduses. Tal on Tallinna Tehnikaülikooli bakalaureusekraad majandusteaduses ja magistr kraad ärirahanduses. Varasemalt on töötanud ettevõtetes Swedbank, Ernst&Young ja Eesti Pank.



### **Andrey Koks** Juhatuseliige

Andrey liitus Admiralsiga 2020. aastal. Tal on üle 19. aasta ulatuslik IT-valdkonna töökogemus, millest 6 aastat on töötanud IT-valdkonnas juhtivatel ametikohtadel. Enne Admiralsiga liitumist on töötanud erinevatel ametikohtadel Symantecis ja Kuehne+Nagelis. Lisaks IT-alasele taustale on tal Eesti Ettevõtluskõrgkoolis Major bakalaureusekraad infokommunikatsioonitehnoloogia erialal.

## Hea ühingujuhtimise tava aruanne

Admiral Markets AS järgib oma äritegevuses ettevõtte põhikirja, siseriiklike õigusakte ning üldtunnustatud hea ühingujuhtimise tava. Admiral Markets AS-i võlakirjad on kaubeldavad Nasdaq Tallinna börsil. Raamatupidamiseseaduse § 31 2 lg 2 p 1 kohaselt peab tegevusaruandele lisama alajaotisena ühingujuhtimise aruande, mis vastab sama seaduse §- s 24 2 lg 2 nõuetele. Admiral Markets AS-i juhtimine peab lähtuma eelkõige Admirals Group AS-i huvidest ning andma piisava võimaluse juhtimispõhimõtete kohta asjatundlikul ja huvitatud isikul ülevaate saamiseks.

## Ainuaktsionär (Aksionäride üldkoosolek)

Admiral Markets AS-i kõrgeim juhtorgan on ainuaktsionär, kes teostab oma õigusi õigusaktides ja Admiral Markets AS-i põhikirjas sätestatud korras ja ulatuses. Ainuaktsionäri pädevuses on põhikirja artiklite muutmine ja uute artiklite kinnitamine, aktsiakapitali suuruse muutmine, nõukogu liikmete tagasikutsumine ning äriühingu ühinemise või ümberkorraldamise otsustamine ja muud õigusaktides määratletud asjaolud

Seni, kuni Admiral Markets AS-il on ainult üks aktsionär, ei rakendata hea ühingujuhtimise tava reegleid üldkoosoleku kokku kutsumise, aktsionäridele avaldatava teabe, ja aktsionäride üldkoosolekul osalemise ja läbiviimise osas

Ühingul on nõukogu ja juhatuse liikmete valimise protsessiks kehtestatud "Juhtkonna ametisse nimetamise poliitika". Lisaks ametikohaga seotud kutsekriteeriumitele arvestatakse vaba ametikoha täitmisel võimalusel ja mõistlikult ka kandidaatide vanust, sugu, kvalifikatsiooniala ning geograafilist/etnilist päritolu (nt. kui juhatuses juba on majandus- ja juhtimisalase kvalifikatsiooniga liige, eelistatakse õiguslase kvalifikatsiooniga kandidaati). Kuna Ühingu esmane eesmärk on äritegevuse edukus, ei ole seatud konkreetseid künniseid ega eesmärke mitmekesisuse osas, juhatuse liikmed valitakse parimate olemasolevate spetsialistide hulgast.

## Nõukogu

Nõukogu korraldab Admiral Markets AS-i strateegilist juhtimist ja teostab järelevalvet. Nõukogu liikmed valib Admiral Markets AS-i ainuaktsionär. Nõukogu liikmeteks valitakse isikud, kellel on nõukogu töös osalemiseks piisavad teadmised ja kogemused. Nõukogu liikme valimisel võetakse arvesse nõukogu ja Admiral Markets AS-i tegevuse iseloomu, võimalikku huvide konflikti tekkimise riski ning vajadusel ja võimalusel ka isiku vanuserühma, sugu ja etnilist päritolu, eesmärgiga rikastada ja täiendada juhatuse liikmete üldist teadmiste ja kogemuste kooslust. Nõukogu liikmeks ei või olla üheaegselt rohkem kui kaks (2) endist juhatuse liiget, kes olid Admiral Markets AS-i või tema poolt kontrollitava äriühingu juhatuse liikmeks vähem kui kolm (3) aastat tagasi.

## Admiral Markets AS-i nõukogu:

- planeerib koostöös juhatusega Admiral Markets AS-i tegevust;
- korraldab Admiral Markets AS-i juhtimist (sealhulgas osaleb Admiral Markets AS-i tegevust puudutavate oluliste otsuste tegemisel);
- teostab järelevalvet juhatuse tegevuse üle õigusaktides sätestatud korras ja ulatuses, muu hulgas hindab regulaarselt juhatuse tegevust Admiral Markets AS-i strateegia elluviimisel, Admiral Markets AS-i finantsseisundit, riskijuhtimise süsteemi, juhatuse tegevuse õiguspärasust ning seda, kas Admiral Markets AS-i puudutav oluline teave on nõukogule ja avalikkusele nõuetekohaselt teatavaks tehtud; ja
- määrab kindlaks ja vaatab regulaarselt üle Admiral Markets AS-i strateegia, tema üldise tegevuskava, riskijuhtimise põhimõtted ja aastaeelarve.

Lisaks seaduses ja Admiral Markets AS sisekorraeeskirjas ettenähtud tegevustele annab nõukogu juhatusele nõusoleku küsimustes, mis jäävad väljapoole igapäevast äritegevust ning seaduses kirjeldatud küsimustes, mis nõuavad nõukogu nõusolekut. Korraliste koosolekute raames sai nõukogu regulaarseid ülevaateid Admiral Markets AS-i tegevus- ja majandustulemustest.

Nõukogu võib moodustada komiteesid. Nõukogu poolt komiteede asutamisel avaldab Admiral Markets AS oma veebilehel teabe komiteede olemasolu, ülesannete, koosseisu ja koha kohta Admiral Markets AS-i struktuuris. Komiteedega seotud asjaolude muutmisel avaldab Admiral Markets AS samas korras ka muudatuse sisu ning teostamise aja. Nõukogu on moodustanud kolm komiteed, mille ülesanded ja koosseis on toodud allpool.

Admiral Markets AS-i üldkoosolekute otsuste alusel on käesoleva aruande koostamise hetkel Admiral Markets AS-i nõukogu liikmed:

- Alexander Tsikhilov, volituste tähtaeg 10.06.2024;
- Anatolii Mikhalchenko, volituste tähtaeg 21.05.2026;
- Anton Tikhomirov, volituste tähtaeg 13.05.2027.
- Dmitri Lauš, volituste tähtaeg 01.07.2026

## Tasustamiskomitee:

- hindab tasustamise põhimõtete (sealhulgas preemiasüsteemi) rakendamist Admiral Markets AS-iga samasse konsolideerimisgruppi kuuluvates ettevõtetes;
- hindab tasustamist käsitlevate otsuste mõju riskijuhtimis- ja usaldatavusnõuete täitmisele; ja
- teostab järelevalvet Admiral Markets AS-i ja temaga samasse konsolideerimisgruppi kuuluvate ettevõtete juhatuse liikmete ja töötajate tasustamise (sealhulgas premeerimise) üle, hindab vähemalt üks kord aastas tasustamise põhimõtete rakendamist ja teeb vajadusel ettepaneku tasustamise põhimõtete ajakohastamiseks ning koostab, vastavalt, kas nõukogule (juhatuse liikmete tasustamise osas) või juhatuse esimehele (töötajate tasustamise osas) tasustamisalased otsuse projektid.

Tasustamiskomitee liikmeteks on Admiral Markets AS-i nõukogu liikmed Anatolii Mikhalchenko ning Anton Tikhomirov. Tasustamiskomitee liikmetele komiteesse kuulumise eest tasu ei maksta. Komisjoni koosolekud toimuvad vähemalt kord kvartalis. 2023. aastal esitas komisjon nõukogule ülevaated töötasustamise põhimõtete toimimisest ning tegi ettepanekuid töötajate tasustamise kohta.

Ettevõttel on kehtestatud tasustamispoliitika. Fikseeritud kuupalk määratakse individuaalselt vastavalt ametikohale kehtiva turupalga tasemele. Arvesse võetakse vastavat töökogemust, töökohustusi, mis on sätestatud asjakohases ametijuhendis, ja individuaalset tulemuslikkust. Fikseeritud kuupalk moodustab piisavalt õiglase suuruse (turupalga alusel), et lisa- ega tulemustasusid pole vaja maksta. Kindla kuupalga ja tulemustasu osakaal on mõistlikus vastavuses töötaja tööülesannetega ning tulemustasu (kui see on määratud) ei tohi ületada fikseeritud kuupalka. Ettevõttes kehtib üldreegel, et tulemustasu (kui seda makstakse) ei tohi kunagi ületada fikseeritud kuupalka.

## Riski- ja auditikomitee:

- hindab riskijuhtimise põhimõtete rakendamist Admiral Markets AS-is ja temaga samasse konsolideerimisgruppi kuuluvates ettevõtetes, lähtudes Admiral Markets AS-i riskijuhtimise põhimõtetest ja kohaldatavatest õigusaktidest;
- ootamatute sündmuste toimumisel, mis võivad omada olulist mõju Admiral Markets AS-ile ja/ või temaga samasse konsolideerimisgruppi kuuluvale ettevõttele, rakendab tegevuse järjepidevuse tagamise korda ning vajadusel töötab viivitamatult välja detailsema või täiendava tegevuskava, et hoida ära või vähemalt vähendada negatiivset mõju Admiral Markets AS-ile ja temaga samasse konsolideerimisgruppi kuuluvatele ettevõtetele;
- hindab vähemalt üks kord aastas riskijuhtimise ja tegevuse järjepidevuse tagamise põhimõtete rakendamist ja teeb vajadusel ettepanekuid nende põhimõtete ajakohastamiseks ning valmistab vajadusel ette muudatusettepanekud;
- annab nõukogule nõu raamatupidamise, audiitorkontrolli ja sisekontrolli järelevalve teostamise ning eelarve koostamisel, samuti tegevuse seaduslikkuse osas;
- jälgib ja analüüsib finantsteabe töötlemist ulatuses, mis on vajalik vahearuanete ning aastaaruande koostamiseks, riskijuhtimise ja sisekontrolli tõhusust, raamatupidamise aastaaruande või konsolideeritud aruande audiitorkontrolli protsessi ning audiitorettevõtja ja seda seaduse alusel esindava vandeaudiitori sõltumatust ja tegevuse vastavust audiitortevõtte seaduse nõuetele;
- teeb nõukogule ettepanekuid ja soovitusi audiitorühingu määramiseks või tagasikutsumiseks, siseaudiitori määramiseks või tagasikutsumiseks, organisatsiooni probleemide ja ebatõhususe ennetamiseks või eemaldamiseks ning õigusaktide ja hea kutsetegevuse järgimiseks.

Riski- ja auditikomitee liikmed on Anatolii Mikhalchenko ning Anton Tikhomirov, kes mõlemad on Admiral Markets AS-i nõukogu liikmed, ja Olga Senjuškina, kes nimetati komisjoni 2020. aastal Admiral Markets AS nõukogu otsusega. Riski- ja auditikomitee liikmetele komiteesse kuulumise eest tasu ei maksta. Komisjoni koosolekud toimuvad vähemalt kord kvartalis. 2023. aastal on komisjon kinnitanud siseauditi tööplaanid ja tulemused.

## Nominatsioonikomitee:

- kinnitab iga-aastase juhatuse ja nõukogu liikmete sobivuse hindamise tulemused;
- teeb ettepaneku vastava juhtorgani liikme(te) määramiseks pärast nende sobivuse hindamist vastavalt seadusandlusele ja Admiral Markets AS-i sisekorrale;
- vaatab iga-aastaselt üle "Juhtkonna ametisse nimetamise poliitika" ja esitab selle uuendused nõukogule kinnitamiseks.

Nominatsioonikomitee liikmed on Anatolii Mikhalchenko ning Anton Tikhomirov, kes mõlemad on Admiral Markets AS-i nõukogu liikmed. Nominatsioonikomitee liikmetele komiteesse kuulumise eest tasu ei maksta. Komisjoni koosolekud toimuvad vähemalt kord kvartalis. 2023. aastal kinnitas komisjon juhatuse ja nõukogu liikmete iga-aastase sobivuse hindamise tulemused, samuti sise-eeskirja "Juhtkonna ametisse nimetamise poliitika" uuendatud versiooni ning esitas selle nõukogule vastuvõtmiseks.

## Juhatus

Juhatus koordineerib Admiral Markets AS-i igapäevast majandustegevust vastavalt õigusaktidele, Admiral Markets AS-i põhikirjale ning nõukogu otsustele, tegutsedes majanduslikult kõige otstarbekamal viisil ja lähtudes Admiral Markets AS-i ja tema klientide parimatest huvidest.

Juhatus liikmed valib nõukogu. Admiral Markets AS-i juhatuses peab olema vähemalt kaks liiget. Admiral Markets AS-i juhatuse liige peab vastama muuhulgas järgmistele tingimustele:

- tal peab olema kõrgharidus või samaväärne haridus ja kogemused, mis on vajalikud investeerimisühingu juhtimiseks;
- ta ei või olla samaaegselt rohkem kui kahe (2) äriühingu, mille väärtpaberid on börsil noteeritud (emitent), juhatuse liige ega teise emitendi nõukogu esimees. Juhatus liige võib olla Admiral Markets AS-iga samasse gruppi kuuluva emitendi nõukogu esimees.

Aruande koostamise hetkel on Admiral Markets AS-i juhatuses kaks liiget:

- Sergei Bogatenkov, volituse tähtaeg 18.12.2024
- Andrey Koks, volituse tähtaeg 02.08.2024

## Juhatus ja nõukogu tasustamine

Juhatus ja nõukogu liikme tasu, sealhulgas preemiasüsteem, peab olema selline, mis motiveerib isikut tegutsema Admiral Markets AS-i parimates huvides ning hoiduma tegutsemisest isiklikes või muude isikute huvides.

Admiral Markets AS ei avalda üksikute juhatuse ega nõukogu liikmete tasusid, kuna vastavalt isikutega sõlmitud lepingutele on tegemist konfidentsiaalse teabega.

Juhtkonnale arvestatud kogutasu on avalikustatud koondsummana ja välja toodud aastaaruandes.



## Finantsaruandlus ja auditeerimine

Admiral Markets AS koostab ja avalikustab igal aastal oma koduleheküljel majandusaasta aruande. Majandusaasta aruanne auditeeritakse.

Arvestades juhatuse ettepanekuid ning audiitori nõusolekut, on Admiral Markets AS-i 14.09.2023 ainuaktsionäri otsusega valitud ühingu 2023. majandusaasta audiitoriks audiitorettevõtte AS PricewaterhouseCoopers, registrikoodiga 10142876. Audiitorile makstud tasu on avaldatud tegevuskuludes (lisa 25).

2023. aastal on ettevõtte audiitor osutanud muid kindlustus- ja nõustamisteenuseid, mis on lubatud kehtiva Eesti Vabariigi Audiitortevõtte seaduse alusel.

## Audiitori määramine

Audiitorfirma valimisel palus Admirals Markets AS oma pakkumisi esitada neljal suurimal ja kvaliteetsel turuliidritest audiitorfirmadel.

AS PricewaterhouseCoopers valiti seetõttu, et neil on selles valdkonnas pikaajased ja põhjalikud teadmised. Nad on teenuse pakkujad enam kui 500 kliendile Eestis, sealhulgas juhtivatele kodumaistele ja rahvusvahelistele ettevõtetele ning avaliku sektori organisatsioonidele. Kuigi nad on omandanud häid kogemusi kõigist Eestis esindatud tööstusharudest, on nad omandanud eriti tugeva asjatundlikkuse sellistes valdkondades nagu pangandus, kindlustus, hulgikaubandus, tarbekaubandus, metsandus, kinnisvara, energeetika, telekommunikatsioon ja infrastruktuur. Need olid peamised argumendid nende valimiseks meie audiitorfirmaks.

Ettevõtte audiitor on 2023. aasta jooksul osutanud muid kindlustandvaid teenuseid, mille läbiviimise kohustus tuleneb vastavalt väärtpapierituru seadusest.

## Dividendipoliitika

- Dividendide jaotamine ettevõtte aktsionäridele kajastatakse finantsaruannetes kohustusena hetkest, mil dividendide väljamaksmine ettevõtte aktsionäride poolt kinnitatakse.
- Dividendide maksmise põhimõtted:
  - Dividendide maksmise kõige olulisemaks eelduseks on kapitaliga seotud nii välised kui ka sisemised regulatiivsed normatiivid, mis peavad olema jätkusuutlikult täidetud.
  - Admirals Group AS võib kasvu- ja/või investeerimisplaanide korral dividendide maksmisest loobuda.
  - Admirals Group AS maksab eeltingimuste täitmisel dividendideks kuni 30 protsenti maksude eelsest kasumist (Admirals Group AS-i dividendipoliitika alusel). Nimetatud dividendimaks sisaldab dividendidelt makstavat tulumaksu.

## Teabe avalikustamine

Admiral Markets AS-il on loonud võlakirjadesse investeerinud investoritele veebilehe [www.admiral.ee](http://www.admiral.ee). Veebilehekülg on kättesaadav nii eesti kui ka inglise keeles. Veebilehel on avalikustatud majandusaasta aruanded (sealhulgas ühingu juhtimisaruanne), vahearuandeid, põhikirja, juhatuse ja nõukogu koosseisu ning teavet audiitori kohta. Alates 2016. aastast on majandusaasta aruanded kättesaadavad ka inglise keeles.

Admiral Markets AS ei avalikusta finantskalendrit finantsanalüütikutele ega muudele isikutele avaldatud teavet ega analüütikute, investorite ja ajakirjandusega kohtumise aegu ja kohtumiskohta, kuna see ei ole Admiral Markets AS-i praegust tegevust ja Admirals Group AS-i kui emaettevõtte ja ainuaktsionäri kõrget informeeritust arvesse võttes vajalik. Admiral Markets AS on avaldanud finantskalendri ja see on nähtav ka ettevõtte kodulehel.

# Raamatupidamise aastaaruanne

Selles peatükis antakse ülevaade ettevõtte varadest, kohustustest, omakapitalist, tuludest ja rahavoost 2023. ja 2022. aastal.



# Finantsseisundi aruanne

(tuhandetes eurodes)	Lisa	31.12.2023	31.12.2022
<b>Varad</b>			
Nõuded krediitiasutustele	7	10 175	20 111
Nõuded investeerimisühingutele	7	9 014	13 266
Finantsvarad õiglases väärtuses muutustega läbi kasumiaruande	8	6 353	7 933
Laenud ja nõuded	9	37 274	34 634
Varud		311	48
Muud varad	10	970	2 230
Investeeringud tütarettevõtetesse	28	4 180	4 180
Materiaalne põhivara	11	1 494	1 850
Kasutusõigusega vara	11	2 221	2 684
Immateriaalne põhivara	12	2 943	3 095
<b>Varad kokku</b>		<b>74 935</b>	<b>90 031</b>
<b>Kohustused</b>			
Finantskohustused õiglases väärtuses muutustega läbi kasumiaruande	8	217	214
Võlad ja viitvõlad	13	980	4 350
Allutatud võlakirjad	16	1 353	1 827
Rendikohustised	15	2 499	2 949
<b>Kohustused kokku</b>		<b>5 049</b>	<b>9 340</b>
<b>Omakapital</b>			
Aktsiakapital	19	2 586	2 586
Kohustuslik reservkapital		259	259
Jaotamata kasum		67 041	77 846
<b>Omakapital kokku</b>		<b>69 886</b>	<b>80 691</b>
<b>Kohustused ja omakapital kokku</b>		<b>74 935</b>	<b>90 031</b>

Lisad lehekülgedel 64 kuni 123 on raamatupidamise aastaaruande lahutamatud osad.

# Koondkasumiaruanne

(tuhandetes eurodes)	Lisa	2023	2022
Netokasum klientide ja likviidsuspakkujatega kaubeldavatelt finantsvaradelt õiglasest väärtuses muutustega läbi kasumiaruande		41 777	70 462
Vahendustasu tulu		1 668	1 880
Komisjoni- ja vahendustasu kulu		-34 656	-28 832
Muud kauplemistegevusega seotud tulud		339	753
<b>Kauplemistegevuse netotulu</b>	<b>21</b>	<b>9 128</b>	<b>44 263</b>
Muud samalaadsed intressitulud		172	137
Intressitulu vastavalt efektiivse intressimäära meetodile		1 044	698
Intressikulu		-184	-210
Muud tulud	22	877	528
Muud kulud	23	10	-10
Netokasum/(-kahjum) valuutakursi muutustest		-214	1 130
Netokasum/ (-kahjum) finantsvaradelt õiglasest väärtuses muutustega läbi kasumiaruande		61	-362
Tööjõukulud	24	-4 634	-4 828
Tegevuskulud	25	-12 168	-14 826
Materiaalse ja immateriaalse põhivara kulum	11,12	-1 259	-1 202
Kasutusõigusega vara kulum	11	-484	-483
<b>Kahjum / kasum enne tulumaksu</b>		<b>-7 651</b>	<b>24 835</b>
Tulumaks	17	-535	0
<b>Aruandeperioodi puhaskahjum / kasum</b>		<b>-8 186</b>	<b>24 835</b>
<b>Aruandeperioodi koondkahjum / kasum</b>		<b>-8 186</b>	<b>24 835</b>
Tava- ja lahustatud puhaskahjum / kasum aktsia kohta	19	-20,26	61,47

Lisad lehekülgedel 64 kuni 123 on raamatupidamise aastaaruande lahutamatud osad.

# Rahavoogude aruanne

(tuhandetes eurodes)	Lisa	2023	2022
<b>Rahavood äritegevusest</b>			
Aruandeperioodi puhaskahjum / kasum		-8 186	24 835
<b>Mitterahaliste tulude ja kulude korrigeerimised:</b>			
Materiaalse ja immateriaalse põhivara kulum	11,12	1 744	1 686
Kasum põhivara müügist	11	25	10
Intressi ja samalaadne tulu		-1 216	-836
Intressikulu		184	210
Ettevõtte tulumaksu kulu		535	0
Neto kasum (-kahjum) valuutakursi muutustest		92	-1 588
Muud finantstulud ja -kulud		-106	821
<b>Rahavood äritegevusest enne äritegevusega seotud varade ja kohustuste muutust</b>		<b>-6 928</b>	<b>25 138</b>
<b>Äritegevusega seotud varade ja kohustuste muutused:</b>			
Investeeringisühingutega seotud nõuete muutus	7	4 252	5 026
Nõuete muutus	9	-2 400	5 227
Muude varade muutus	10	1 259	-327
Tuletisinstrumentide varade muutus	8	-84	-93
Kohustuste ja ettemaksete muutus	13	-3 370	2 970
Tuletisinstrumentide kohustuste muutus	8	3	-424
Varude muutus		-263	0
<b>Rahavood äritegevusest enne intresse ja makse</b>		<b>-7 531</b>	<b>37 517</b>
Laekunud intressid		1 039	570
Makstud intressid		-129	-146
Makstud ettevõtte tulumaks	17	-535	0
<b>Rahavood äritegevusest enne äritegevusega seotud varade ja kohustuste muutust</b>		<b>-7 156</b>	<b>37 941</b>

Jätkeb järgmisel leheküljel →

<b>(tuhandetes eurodes)</b>	<b>Lisa</b>	<b>2023</b>	<b>2022</b>
<b>Rahavood investeerimistegevusest</b>			
Materiaalse ja immateriaalse põhivara soetus	11,12	-776	-1 443
Antud laenud	9	-7 126	-25 283
Antud laenude tagasimaksud	9	7 052	1 413
Finantsvarad õiglasel väärtuses muutustega läbi kasumiaruande soetamine (investeeringusportfell)		-7 279	-4 418
Finantsvarad õiglasel väärtuses muutustega läbi kasumiaruande müügid (investeeringusportfell)		8 966	6 804
Väljastatud võlakirjade tagasiost	16	-473	0
Soetatud tütarettevõtted		0	-484
<b>Neto rahavood investeerimistegevusest</b>		<b>364</b>	<b>-23 411</b>
<b>Rahavood finantseerimistegevusest</b>			
Väljamakstud dividendid	19	-2 619	0
Rendikohustiste põhiosa tagasimaksud	15	-526	-510
<b>Neto rahavood finantseerimistegevusest</b>		<b>-3 145</b>	<b>-510</b>
<b>RAHAVOOD KOKKU</b>		<b>-9 937</b>	<b>14 020</b>
<b>Raha ja raha ekvivalendid perioodi alguses</b>	<b>7</b>	<b>20 111</b>	<b>4 696</b>
<b>Raha ja raha ekvivalentide muutus</b>		<b>-9 937</b>	<b>14 020</b>
Valuutakursside muutuste mõju raha ja raha ekvivalentidele		1	1 395
<b>Raha ja raha ekvivalendid perioodi lõpus</b>	<b>7</b>	<b>10 175</b>	<b>20 111</b>

\*Võrdlusandmeid on muudetud seoses esitlusviisi muudatustega. Lisainformatsioon lisas 2.

Lisad lehekülgedel 64 kuni 123 on raamatupidamise aastaaruande lahutamatud osad.

## Omakapitali muutuste aruanne

(tuhandetes eurodes)	Aktiivkapital	Kohustuslik reservkapital	Jaotamata kasum	Kapital kokku
<b>Saldo seisuga 01.01.2021</b>	<b>2 586</b>	<b>259</b>	<b>54 832</b>	<b>57 677</b>
Makstud dividendid	0	0	-2 741	-2 741
Aruandeperioodi puhaskasum	0	0	920	920
<b>Aruandeperioodi koondkasum</b>	<b>0</b>	<b>0</b>	<b>920</b>	<b>920</b>
<b>Saldo seisuga 31.12.2021</b>	<b>2 586</b>	<b>259</b>	<b>53 011</b>	<b>55 856</b>
Makstud dividendid	0	0	0	0
Aruandeperioodi puhaskasum	0	0	24 835	24 835
<b>Aruandeperioodi koondkasum</b>	<b>0</b>	<b>0</b>	<b>24 835</b>	<b>24 835</b>
<b>Saldo seisuga at 31.12.2022</b>	<b>2 586</b>	<b>259</b>	<b>77 846</b>	<b>80 691</b>
Makstud dividendid	0	0	-2 619	-2 619
Aruandeperioodi puhaskahjum	0	0	-8 186	-8 186
<b>Aruandeperioodi koondkahjum</b>	<b>0</b>	<b>0</b>	<b>-8 186</b>	<b>-8 186</b>
<b>Saldo seisuga at 31.12.2023</b>	<b>2 586</b>	<b>259</b>	<b>67 041</b>	<b>69 886</b>

Lisainformatsioon omakapitali kirjete kohta on toodud lisas 19.

Lisad lehekülgedel 64 kuni 123 on raamatupidamise aastaaruande lahutamatud osad.

# Raamatupidamise aastaruande lisad

See peatükk esitab täiendavat infot raamatupidamise aastaruande kohta.





# Lisa 1.

## Üldine informatsioon

ADMIRAL MARKETS AS (edaspidi „Admiral Markets“ ja „Ettevõtte“) on investeerimisühing alates 05.06.2009. Ettevõtte peakontor asub aadressil Maakri 19/1, Tallinn, Eesti. Majandusaasta aruanne 31. detsembril 2023 lõppenud aasta kohta on avaldamiseks heaks kiidetud 30.04.2024 vastavalt juhtkonna otsusele. Juhatusel kinnitatud majandusaasta aruanne volitatakse kinnitamiseks nõukogule ja aktsionäridele. Aktsionäridel on õigus raamatupidamise aastaaruande heaks kiita või tagasi lükata ning nõuda juhtkonnalt uue aruande koostamist. Nõukogul seda õigust ei ole.

## Lisa 2.

# Raamatupidamise aastaaruande koostamisel kasutatud olulised arvestusmeetodid ja hindamisalused

Admiral Markets AS raamatupidamise aastaaruanne on koostatud kooskõlas Euroopa Liidu poolt heakskiidetud rahvusvaheliste finantsaruandluse standarditega (IFRS – International Financial Reporting Standards), hõlmates teiste seas teavet riskijuhimise, omavahendite ja kapitali adekvaatsuse kohta.

Admiral Markets AS-il on tütarettevõtted Kanadas ja Jordaania. Käesolev raamatupidamise aastaaruanne ei ole konsolideeritud vastavalt Eesti Raamatupidamise seaduse erandile §29 lõige 4. Kanadas ei ole veel äritegevust toimunud. Väärtpaberituru seaduse § 110<sup>2</sup> kohaselt kuulub avalikustamisele teave investeerimisühingu filiaalide ja tütarettevõtete kohta, mis on finantseerimisasutused.

Tütarettevõtte nimi	Riik, tegevusvaldkond	Kauplemis-tegevuse netotulu (tuhandetes eurodes)	Töötajate arv täistööajaga	Kasum (-kahjum) enne tulumaksu (tuhandetes eurodes)	Tulumaks (tuhandetes eurodes)	Saadud avaliku sektori toetuste summa
Admiral Markets AS/ Jordan LLC	Jordaania, investeerimisteenus	0	18	-6	0	0
Admiral Markets Canada Ltd.	Kanada, investeerimisteenus	0	1	-253	0	0

### Muudatused rahavoogude aruande esitusviisis

Rahavoogude aruanne sisaldab real Muud finantstulud ja -kulud seotud esitusviisi muudatusi. 2022. aasta majandusaasta aruandes on muude finantstulude ja -kulude all kajastatud puhaskahjum valuutakursi muutustest summas -1 588 tuhat eurot, mis on 2023. aasta majandusaasta aruandes eraldi real välja toodud.

Olulisemad raamatupidamise aastaaruandes kasutatud arvestuspõhimõtted on toodud allpool. Neid põhimõtteid on kasutatud järjepidevalt kõikide esitatud aastate kohta, kui ei ole märgitud teisiti. Käesolev raamatupidamise aastaaruanne on koostatud lähtuvalt soetusmaksumuse printsiibist, välja arvatud juhtudel, kui alljärgnevates arvestuspõhimõtetes on kirjeldatud teisiti.

Käesoleva raamatupidamise aastaaruande koostamise ajaks avaldatud uute standardite ja teatud standardite muudatuste ning tõlgenduste ülevaade ja ettevõtte juhatuse hinnang uute standardite ja tõlgenduste rakendamise mõju kohta on toodud lisas 3.

Raamatupidamise aastaaruande koostamine nõuab hinnangute tegemist. Hinnangud põhinevad informatsioonil ettevõtte seisundist, kavatsustest ja riskidest raamatupidamise aastaaruande koostamispäeva seisuga. Majandusaastal või varasematel perioodidel kajastatud majandustehingute lõplik tulemus võib erineda käesoleval perioodil tehtud hinnangust.

Majandusaasta algas 01. jaanuaril 2023 ja lõppes 31. detsembril 2023. Ettevõtte arvestusvaluutaks on euro. Raamatupidamise aastaaruande arvnäitajad on esitatud tuhandetes eurodes, kui ei ole märgitud teisiti.

## Tütarettevõtted

Tütarettevõtjad on kõik majandusüksused, mille üle Ettevõttel on kontroll. Ettevõtte kontrollib majandusüksust, kui ta saab või tal on õigused majandusüksuses osalemisest tulenevale muutuvale kasumile ja ta saab mõjutada seda kasumi suurust kasutades oma mõjuvõimu majandusüksuse üle.

Konsolideerimata aruannetes on investeeringud tütaretevõtetesse kajastatud soetusmaksumuse meetodil (miinus kajastatud väärtuse langus).

## Välisvaluutas toimunud tehingute kajastamine ning välisvaluutas fikseeritud finantsvarad ja -kohustused:

- Arvestusvaluuta

Ettevõtte arvestus- ja esitusvaluutaks on euro.

- Tehingud ja saldod välisvaluutas

Välisvaluutas fikseeritud tehingute kajastamisel on aluseks võetud tehingu toimumise päeval ametlikult kehtinud Euroopa Keskpannga valuutakursid. Välisvaluutas fikseeritud monetaarsed varad ja kohustused hinnatakse ümber eurodesse bilansipäeval ametlikult kehtivate Euroopa Keskpannga valuutakursside alusel. Tuletisinstrumentide õiglast väärtust mõõdetakse bilansipäeval kehtinud Euroopa Keskpannga valuutakursi alusel. Välisvaluutas fikseeritud monetaarsete varade ja kohustuste ümber arvestamisel tekkivad kasumid ning kahjumid kajastatakse kasumiaruandes real "Netokasum/ (-kahjum) valuutakursi muutustest." Mitterahalisi välisvaluutas fikseeritud varasid ja kohustusi, mida ei kajastata õiglase väärtuse meetodil (nt ettemaksud, materiaalne ja immateriaalne põhivara), bilansipäeval ümber ei hinnata, vaid kajastatakse tehingupäeval kehtinud Euroopa Keskpannga valuutakursi alusel.

# Finantsvarad

## Klassifitseerimine

Ettevõtte klassifitseerib finantsvarad järgmistesse mõõtmiskategooriatesse:

- need mida kajastatakse õiglasel väärtuses muutustega läbi kasumiaruande
- need mida kajastatakse korrigeeritud soetusmaksumuses.

Klassifitseerimine sõltub ettevõtte ärimudelil finantsvarade haldamisel ning rahavoogude lepingulistest tingimustest.

## Arvele võtmine ja kajastamise lõpetamine

Tavapärasel turutingimustel toimuvaid finantsvarade ostmise ja müüki kajastatakse tehingupäeval ehk kuupäeval millal ettevõtte võtab endale vara ostmise või müümise kohustuse.

Finantsvarade kajastamine lõpetatakse kui õigused finantsvarast tulenevatele rahavoogudele lõppevad või antakse üle ja ettevõtte annab sisuliselt üle kõik riskid ja hüved.

## Mõõtmine

Finantsvarad kajastatakse esmasel arvele võtmisel õiglasel väärtuses ning finantsvarade puhul mida ei kajastata õiglasel väärtuses muutustega läbi kasumiaruande lisanduvad tehingukulud mis on otseselt seotud finantsvara omandamisega. Õiglasel väärtuses muutustega läbi kasumiaruande kajastavate finantsvarade tehingutasud kajastatakse kuluna kasumiaruandes.

## Võlainstrumendid (laenuid ja võlakirjad)

Võlainstrumentide edasine kajastamine sõltub ettevõtte ärimudelil finantsvarade haldamisel ning finantsvara lepingulistest rahavoogudest.

Ettevõtte võlainstrumendid jagunevad järgmistesse mõõtmiskategooriatesse:

- Korrigeeritud soetusmaksumus: Varad mida hoitakse lepinguliste rahavoogude kogumiseks ning mille rahavood on ainult põhiosa ja tasumata põhiosalt arvestatud intress kajastatakse korrigeeritud soetusmaksumuses. Nendest finantsvaradest saadav intressitulu kajastatakse finantstuludes sisemise intressimäära meetodil. Kajastamise lõpetamisel kajastatakse saadud kasum või kahjum kasumiaruandes muudes tuludes/kuludes. Valuutakursi kasumid ja kahjumid ning krediidikahjumid kajastatakse kasumiaruandes eraldi ridadel.

Ettevõtte finantsvarad korrigeeritud soetusmaksumuses jagunevad järgnevasse klassidesse:

- raha ja raha ekvivalendid;
- nõuded klientidele;
- laenuid;
- muud nõuded.

Õiglases väärtuses muutustega läbi kasumiaruande: Varad mis ei vasta soetusmaksumuse või õiglases väärtuses muutustega läbi muu koondkasumi kriteeriumile kajastatakse õiglases väärtuses muutustega läbi kasumiaruande. See on juhul kui ärimudeliks on hoida kauplemiseesmärgil - see tähendab finantsvarasid hoitakse kauplemiseesmärgil vaatega need lühiajalises perspektiivis müüa ja eesmärgiga teenida kasumit.

Võlainstrumendid kajastatakse kohustuslikult õiglases väärtuses muutustega läbi kasumiaruande kui neid varasid juhitakse või hinnatakse õiglase väärtuse alusel või varasid hoitakse eesmärgiga need müüa või alternatiivselt kui rahavood ei sisalda ainult pöhiosa- ja intressimakseid.

Kasum või kahjum võlainstrumentidelt muutustega läbi kasumiaruande kajastatakse vastava perioodi mil õiglase väärtuse muutus on toimunud kasumiaruandes. Teenitud lepingulised intressid on kajastatud kasumiaruande real Intressitulu.

Allolevad ettevõtte finantsvarasid mõõdetakse õiglases väärtuses:

- omakapitali instrumendid;
- tuletisinstrumendid;
- võlakirjad.

## Omakapitali instrumendid

Ettevõtte kajastab omakapitali instrumendid õiglases väärtuses muutustega läbi kasumiaruande. Õiglases väärtuses mõõdetud omakapitali instrumendid saadud kasum või kahjum kajastatakse kasumiaruandes real muud tulud/(kulud).

## Tuletisinstrumendid

Tuletisinstrumendid sealhulgas futuur- forward-optsioonilepingud ning muud taolise iseloomuga instrumendid mis on seotud alusvara muutusega kajastatakse õiglases väärtuses. Kõik tuletisinstrumendid kajastatakse varana juhul kui nende õiglase väärtus on positiivne ning kohustusena kui õiglase väärtus on negatiivne. Tuletisinstrumendi õiglase väärtuse muutusest tekkivad kasumid ja kahjumid kajastatakse aruandeperioodi kasumiaruandes. Ettevõtte ei rakenda riskimaandamisarvestuse põhimõtteid.

## Väärtuse langus

Ettevõtte hindab korrigeeritud soetusmaksumuses kajastavate võlainstrumentide oodatavat krediitkahjumit tuleviku informatsiooni baasil. Rakendatav väärtuse languse meetodika sõltub sellest kas krediidirisk on oluliselt suurenenud.

Eeldatava krediitkahju mõõtmine võtab arvesse: (i) erapooletut ja tõenäosusega kaalutud summat mille määramisel hinnatakse mitmeid võimalikke erinevaid tulemusi (ii) raha ajaväärtust ja (iii) aruande perioodi lõpus ilma liigsete kulude või pingutusteta kättesaadavat mõistlikku ja põhjendatud informatsiooni minevikus toimunud sündmuste praeguste tingimuste ja tulevaste majandustingimuste prognooside kohta. Ettevõtte kasutab eksperthinnanguid ECL (Expected Credit Loss ehk oodatav krediitkahju) arvutuste individuaalseks hindamiseks.

ECL mudelil on kolm faasi mis baseeruvad krediidiriski muutusel. 12-kuu ECL (faas 1) rakendatakse kõikidele kirjetele v.a kui on toimunud krediidiriski oluline suurenemine võrreldes esialgse kajastamisega. Kirjetele mille puhul on toimunud oluline krediidiriski suurenemine (faas 2) või on maksejõuetud (faas 3) rakendatakse kogu eluea jooksu ECL-i.

Ettevõtte hindab igal bilansipäeval kas krediidirisk on oluliselt suurenenud võrreldes esmasekajastamisega.

Olulise krediidiriski suurenemise hindamine baseerub kvantitatiivsetel ja kvalitatiivsetel indikaatoritel. Need indikaatorid sisaldavad makseid mis on makseviivitusega vahemikus >30 ja <90 päeva ja finantsvarasid mille lepingulisi tingimusi on muudetud seoses kliendi finantsraskustega. Juhul kui on toimunud oluline krediidiriski suurenemine võrreldes esmase kajastamisega kajastatakse eluea ECL allahindlus ja finantsvara liigub faasi 2. Meetod on sümmeetriline st järgnevatel bilansipäevadel kui finantsinstrumendi krediitkvaliteet paraneb selliselt et enam ei ole täidetud oluline krediidiriski suurenemise kriteerium alates esmasest kajastamisest siis finantsvara liigub faasi 1.

Nõuded ostjate vastu kus puudub oluline finantseerimise komponent rakendab ettevõtte IFRS 9 järgi lubatud lihtsustatud lähenemist ning arvestab nõuete allahindlust nõuete pikkuse oodatava krediitkahjumina nõuete esmasel kajastamisel. Ettevõtte kasutab allahindluste maatriksit kus nõuetele arvutatakse allahindlus lähtudes erinevatest aegumiste perioodidest.

## Õiglase väärtuse leidmine

Ettevõtte hindab finantsinstrumente nagu tuletisinstrumentid õiglasesse väärtusesse iga bilansipäeva seisuga. Õiglane väärtus on summa mille eest on hindamispäeval võimalik müüa vara või arveldada kohustust tavapärase äritehingu käigus sõltumatute turuosaliste vahel. Õiglase väärtuse hindamisel lähtutakse eeldusest et vara müük või kohustuste tasumine toimub:

- vara või kohustuse esmase turu tingimustes või;
- esmase turu puudumisel vara või kohustuse jaoks soodsaima turu tingimustes.

Ettevõttel peab olema juurdepääs esmasele või soodsaimale turule. Vara või kohustuse õiglase väärtuse hindamisel eeldatakse et turuosalistel lähtuvad vara või kohustuse hinna määramisel oma majanduslikest huvidest.

Ettevõtte kasutab õiglase väärtuse hindamisel meetodeid mis on antud tingimustes asjakohased ja mille kasutamiseks eksisteerib piisavalt andmeid, et hinnata õiglast väärtust maksimeerides asjakohaste jälgitavate sisendite kasutamist ja minimeerides mittejälgitavate sisendite kasutamist.

Kõik varad ja kohustused, mis on hinnatud õiglasesse väärtusesse või avalikustatud finantsaruannetes on klassifitseeritud vastavalt õiglase väärtuse hierarhiale mida on kirjeldatud allpool ning põhineb madalaima taseme sisendil mis on oluline õiglase väärtuse määramisele tervikuna:

Tase 1 — Noteeritud (korrigeerimata) hinnad aktiivsel turul identsetele varadele ja kohustustele;

Tase 2 — Hindamismeetodid mille puhul madalaima taseme olulised sisendid on otseselt või kaudselt jälgitavad;

Tase 3 — Hindamismeetodid mille puhul madalaima taseme olulised sisendid ei ole otseselt või kaudselt jälgitavad.

Ettevõtte hindab iga aruandlusperioodi lõpul kas varad ja kohustused mis esinevad finantsaruannetes perioodide lõikes korduvalt vajavad tasemete vahel ümberklassifitseerimist (baseerudes madalaimal sisendil mis on oluline õiglase väärtuse hindamisele tervikuna).

## Raha ja raha ekvivalendid

Nõuded krediitiasutustele ja investeerimisühingutele sisaldavad lühiajalisi (tähtajalised hoiused kuni 3 kuud) nõudmiseni hoiuseid millel puudub oluline turuväärtuse muutuse risk ning saldod kauplemiskontodel.

Raha ja selle ekvivalentidena kajastatakse rahavoogude aruandes kassas olevat sularaha ja nõudmiseni hoiuseid krediitiasutustes.

## Bilansivälised varad ja kohustused

Admiral Markets AS ja selle tütarettevõtted tegutsevad investeerimisteenuste vahendajana ning vastutavad oma klientide hoiustatud rahaliste vahendite kontrolli all hoidmise eest.

Klientide nimel hoitavaid varasid käsitletakse bilansivälise varadena, vt täpsemalt lisas 18.

## Materiaalne põhivara

Materiaalse põhivara kajastamisel finantsseisundi aruandes on selle soetusmaksumusest maha arvatud akumulieeritud kulum ja vara väärtuse langusest tulenevad allahindlused.

Ettevõtte kasutab materiaalse põhivara amortiseerimisel lineaarset meetodit.

Materiaalse põhivara gruppidele on üldjuhul määratud järgmised kasulikud eluead:

Materiaalse põhivara grupp	Kasulik eluiga
Sõiduvahendid	3-5 aastat
Muu põhivara	3 aastat

Materiaalse põhivara objektide amortisatsioonimeetodid kasulik eluiga ja lõppväärtus vaadatakse üle vähemalt iga majandusaasta lõpus ning kui hinnangud erinevad varasematest kajastatakse muudatused raamatupidamislike hinnangute muutusena s.t edasiulatuvalt.

Kui materiaalse põhivara objektile on tehtud selliseid kulutusi mis vastavad materiaalse põhivara mõistele siis need kulutused lisatakse põhivara objekti soetusmaksumusele. Jooksva hoolduse ja remondiga kaasnevad kulutused kajastatakse aruandeperioodi kuludes.

## Immateriaalne põhivara

Immateriaalne põhivara võetakse arvele ja kajastatakse finantsseisundi aruandes lähtudes samadest põhimõtetest mida rakendatakse materiaalsetele põhivaradele.

Immateriaalse põhivara amortiseerimisel kasutatakse lineaarset meetodit. Immateriaalse põhivara gruppidele on üldjuhul määratud järgmised kasulikud eluead:

Immateriaalse põhivara grupp	Kasulik eluiga
Litsentsid, tarkvara	5 aastat

Juhul kui on indikatsioone, mis viitavad varaobjekti väärtuse langemisele alla tema bilansilise väärtuse viiakse läbi vara kaetava väärtuse test.

Arenduskulud kapitaliseeritakse kui on olemas tehnilised ja rahalised vahendid ning positiivne kavatsus projekt ellu viia, ettevõtte võib vara kasutada või müüa koos immateriaalse põhivara arenduskuludega ja tulevaste majanduslike hüvede suurust saab usaldusväärsetl kindlaks määrata.

## Materiaalse ja immateriaalse põhivara väärtuse langus

Igal bilansipäeval hindab ettevõtte juhtkond kas on märke mis võiksid viidata vara väärtuse langusele. Juhul kui on kahtlusi mis viitavad varaobjekti väärtuse langemisele alla tema bilansilise väärtuse viiakse läbi vara kaetava väärtuse test. Vara kaetav väärtus on võrdne kõrgemaga kahest näitajast: kas vara õiglasest väärtusest (miinus müügikulutused) või diskonteeritud rahavoogude põhjal leitavast kasutusväärtusest. Kui testimise tulemusena selgub et vara kaetav väärtus on madalam tema bilansilisest väärtusest hinnatakse põhivara objekt alla tema kaetavale väärtusele. Juhul kui vara väärtuse testi ei ole võimalik teostada üksiku varaobjekti suhtes leitakse kaetav väärtus väikseima varade grupi (raha genereeriva üksuse) kohta kuhu see vara kuulub. Vara allahindlusi kajastatakse aruandeperioodi kuluna.

Kui varem alla hinnatud varade kaetava väärtuse testi tulemusena selgub et kaetav väärtus on tõusnud üle bilansilise jääkmaksumuse siis tühistatakse varasem allahindlus ning suurendatakse vara bilansilist maksumust. Ülempiiriks on vara bilansiline jääkmaksumus mis oleks kujunenud arvestades vahepealsetel aastatel normaalset amortisatsiooni.

## Finantskohustuste arvestus

Ettevõtte klassifitseerib finantskohustusi kas:

- finantskohustused õiglasel väärtuses muutustega läbi kasumiaruande või
- korrigeeritud soetusmaksumuses kajastatavad finantskohustused.

Õiglasel väärtuses muutustega läbi kasumiaruande finantskohustuse (tuletisinstrument) kajastamist vaata arvestuspõhimõtetes Finantsvarad - Tuletisinstrumendid. Kõigi muude finantskohustuste edasine kajastamine toimub korrigeeritud soetusmaksumuses kasutades sisemise intressimäära meetodit.

Tehingukulud kaasatakse sisemise intressimäära arvutustesse. Erinevused laekunud summade (miinus tehingukulud) ja lunastusväärtuse vahel kajastatakse kasumiaruandes instrumendi tähtaja jooksul kasutades sisemist intressimäära. Intressikulud kajastatakse kasumiaruandes real „Intressikulu“.

Emiteeritud võlaväärtpaberid ja sarnased allutatud kohustused võetakse algselt arvele õiglasel väärtuses miinus tehingukulud (laekumisel saadud raha summas vähendatuna tehingukulude võrra). Allutatud kohustuseks loetakse kohustusi mis investeerimisühingu likvideerimise või pankroti väljakuulutamise korral rahuldatakse pärast teiste võlausaldajate õigustatud nõuete rahuldamisest. Muud finantskohustused (võlad hankijatele ja viitvõlad) võetakse algselt arvele nende õiglasel väärtuses millest on maha arvatud tehingukulud ning edaspidi kajastatakse neid korrigeeritud soetusmaksumus.

Finantskohustuste kajastamine lõpetatakse kui see on kustunud (ehk lepinguga kindlaks määratud kohustus on tasutud tühistatud või lõppenud).

## Kohustused töövõtjate ees

Kohustused töövõtjate ees sisaldavad arvestatud kuid välja maksmata töötasusid ja puhkusetasukohustust bilansipäeva seisuga. Puhkusetasude maksmiseks arvestatud kohustust kajastatakse koos sotsiaal- ja töötuskindlustusmaksudega finantsseisundi aruandes võlad ja ettemaksud koosseisus ja kasumiaruandes tööjõukuludena.

## Rendiarvestus

Ettevõtte kui rentnik

Kõikide rendilepingute tulemusena saab rendilevõtja õiguse kasutada vara alates rendilepingu algusest ning juhul kui rendimakseid tehakse üle perioodi ka finantseeringu. Rendilevõtjad peavad (a) arvele võtma varad ja kohustused kõikide üle 12-kuuliste rendilepingute osas v.a juhul kui renditav vara on väikese väärtusega; ning (b) kajastama kasumiaruandes kulumit renditavadel varadel ja intressikulu rendikohustustelt.

Ettevõtte rendib kontoriruumi. Leping sõlmimisel hindab ettevõtte, kas tegemist on rendilepinguga või kas see sisaldab rendisuhet. Leping on rendileping või sisaldab rendisuhet juhul kui lepinguga antakse tasu eest õigus kontrollida kindlaksmääratud vara kasutamist teatud ajavahemikus.



Ettevõtte arvestab rendiperioodina rendi katkestamatut perioodi mis hõlmab nii rendilepingu võimaliku pikendamise perioode juhul kui rentnik on piisavalt kindel, et ta seda võimalust kasutab ja rendilepingu võimaliku lõpetamise perioode juhul kui rentnik on piisavalt kindel, et ta seda võimalust ei kasuta. Rentnik hindab piisavat kindlust selles, kas ta kasutab pikendamise õigust või jätab kasutamata lõpetamise õiguse uuesti juhul kui ilmneb mõni oluline sündmus või oluline asjaolude muutus, mis on rentniku kontrolli all ja mõjutab seda, kas rentnik on piisavalt kindel, et ta kasutab mõnda algse rendiperioodi määratlemisel arvesse võtmata jäänud võimalust või jätab kasutamata mõne võimaluse, mis on algse rendiperioodi määratlemisel arvesse võetud. Ettevõtte muudab rendiperioodi rendi katkestamatu perioodi muutumise korral.

## Esmane mõõtmine

Esmasel kajastamisel mõõdab rentnik kasutamissoiguse esemeks oleva vara soetusmaksumuse rendiperioodi alguse seisuga. Kasutamissoiguse esemeks oleva vara maksumus sisaldab:

- rendikohustise algsel mõõtmisel kindlaks tehtud summat;
- kõiki rendiperioodi alguses ja enne seda tehtud rendimakseid, millest on lahutatud saadud rendistiimulid;
- kõiki rentniku esmaseid otsekulutusi;
- rentniku hinnangulisi kulutusi, mis tekivad seoses alusvara lammutamise ja teisaldamisega selle asukoha taastamisega või alusvara seisundi taastamisega vastavalt rendi tingimustele.

Ettevõtte mõõdab rendiperioodi alguses rendikohustise selleks kuupäevaks tasumata rendimaksete nüüdisväärtuses. Rendimaksed diskonteeritakse rendi sisemise intressimääraga kui seda määra on võimalik hõlpsasti kindlaks teha.

Kui seda määra ei ole võimalik hõlpsasti kindlaks teha kasutab rentnik rentniku alternatiivset laenuintressimäära, mis on intressimäär mida rentnik peaks sarnases majanduskeskkonnas maksuma sarnaseks perioodiks ja sarnase tagatisega laenu võtmiseks et omandada kasutamissoiguse esemeks oleva varaga sarnast vara.

## Edasine mõõtmine

Pärast rendiperioodi algust mõõdab Ettevõtte kasutamissoiguse esemeks olevat vara ja vastavat kohustist kuupäeval kui renditava vara puhul saab rakendada soetusmaksumuse mudelit. Soetusmaksumuse mudeli kasutamiseks mõõdab rentnik kasutamissoiguse esemeks olevat vara soetusmaksumuses, millest on lahutatud akumulieeritud kulum ja väärtuse langusest tulenevad akumulieeritud kahjumid ja mida on korrigeeritud vastavalt rendikohustise ümberhindamisele. Kasutamissoiguse esemeks olevaid varasid amortiseeritakse üldjuhul lineaarselt vara kasuliku eluea ja rendiperioodi järgi vastavalt sellele kumb on lühem.

Pärast rendiperioodi algust mõõdab ettevõtte rendikohustist järgmiselt:

- suurendades bilansilist väärtust vastavalt rendikohustise intressile;
- vähendades bilansilist väärtust vastavalt tehtud rendimaksetele; ja
- hinnates bilansilise väärtuse ümber vastavalt ümberhindlustele või rendilepingu muudatustele või vastavalt muudetud sisuliselt fikseeritud rendimaksetele.

Rendiperioodi igal ajavahemikul on rendikohustise intress summa, mille tulemusena on intressimäär igal osaperioodil kohustise lõppväärtuse suhtes sama. Pärast rendiperioodi algust kajastab rentnik kasumiaruandes rendikohustise intressi.

Kui muutuvad rendimaksed, võib olla vajadus rendikohustis ümber hinnata. Rentnik kajastab rendikohustise ümberhindluse summat kasutamissoiguse esemeks oleva vara korrigeerimisena. Kui aga kasutamissoiguse esemeks oleva vara jääkväärtus väheneb nullini ja rendikohustise mõõtmisel ilmneb täiendav vähenemine kajastab rentnik ümberhindluse järelejääva summa kasumiaruandes.

Rentnik kajastab rendilepingu muudatust eraldi rendina juhul kui a) muudatusega suuredatakse rendi ulatust lisades sellele ühe või enama alusvara kasutamissoiguse ja b) rendi hind suureneb tasu võrra, mis vastab ulatuse suurenemise eraldiseisvale hinnale mida on korrigeeritud vastavalt konkreetse lepingu asjaoludele.

Iga rendimakse on jagatud finantseerimiskulu (intressikulu) ja rendikohustise peamiste tagasimaksete vahel selleks, et vähendada kohustise bilansilist jääkväärtust. Finantseerimiskulu arvestatakse rendiperioodi kasumi või kahjumi alla, mille tulemusena on intressimäär igal osaperioodil kohustise lõppväärtuse suhtes sama.

Lühiajaliste rendilepingutega ja selliste rendilepingutega, mille alusvara väärtus on väike seotud maksed kajastatakse lineaarselt kuluna kasumiaruandes. Lühiajalised rendilepingud on lepingud, mille rendiperiood on kuni 12 kuud või lühem.

Täpsem informatsioon kasutussoiguse varade ja rendikohustiste kohta on avalikustatud lisades 11 ja 15.

## **Eraldised ja tingimuslikud kohustused**

Finantsseisundi aruandes kajastatakse eraldisena enne bilansipäeva toimunud kohustavast sündmusest tulenevaid kohustusi, millel on kas seaduslik alus või mis tulenevad Ettevõtte senisest tegevuspraktikast (seaduslik või tõlgenduslik), mis nõuavad tõenäoliselt ressursidest loobumist mille realiseerumine on tõenäoline (on rohkem tõenäoline kui mitte, et vahendite väljavool on vajalik kohustuse rahuldamiseks) ja mille summa suurust on võimalik usaldusväärselt mõõta, kuid mille realiseerimise aeg või summa ei ole täpselt teada. Eraldise kajastamisel finantsseisundi aruandes lähtutakse juhtkonna hinnangust eraldise täitmiseks tõenäoliselt vajamineva summa ning eraldise realiseerumise aja kohta.

Eraldis kajastatakse finantsseisundi aruandes summas, mis on juhtkonna hinnangu kohaselt bilansipäeva seisuga vajalik eraldisega seotud kohustuse rahuldamiseks või üleandmiseks kolmandale osapoolle. Eraldise kulu ja eraldise bilansilise maksumuse muutuste kulu kajastatakse aruandeperioodi kuludes. Eraldisi ei moodustata äritegevuse tulevaste perioodide kahjumite katmiseks. Juhul kui eraldis realiseerub tõenäoliselt hiljem kui 12 kuu jooksul pärast bilansipäeva kajastatakse seda diskonteeritud väärtuses (eraldisega seotud väljamaksete nüüdisväärtuse summas)välja arvatud juhul kui diskonteerimise mõju on ebaoluline.

Tingimuslikeks kohustusteks klassifitseeritakse need kohustused, mille realiseerumise tõenäosus jääb alla 50% või mille suurust ei saa usaldusväärselt hinnata. Tingimuslike kohustuste üle peetakse arvestust bilansiväliselt.

## Pika- ja lühiajalise varade ja kohustuste eristamine

Varad milledest tulenevate hüvede realiseerumist ettevõtte jaoks on oodata 12 kuu jooksul kajastatakse lühiajalise varana. Varad millede puhul osaline hüvede realiseerumine toimub peale 12 kuu möödumist bilansipäevast, kajastatakse pikaajalisena selles osas, mille realiseerumist on oodata pärast 12 kuulise perioodi möödumist (vt lisa 5).

Kohustus liigitatakse lühiajaliseks kui selle tasumise tähtaeg on kaheteist kuu jooksul alates bilansikuupäevast; või ettevõttel pole tingimusteta õigust kohustise tasumist edasi lükata rohkem kui 12 kuud pärast bilansikuupäeva. Saadud laene, mille tagasimakse tähtaeg on 12 kuu jooksul bilansipäevast, kuid mis refinantseeritakse pikaajaliseks pärast bilansipäeva kuid enne aastaaruande kinnitamist kajastatakse lühiajalistena.

Kõigi pikaajaliste varade ja kohustuste kohta on vastav pikaajaline osa eraldi välja toodud raamatupidamise aastaaruande vastava lisa juures (vt lisa 5).

## Tulumaksu arvestuspõhimõte

Kehtiva tulumaksuseaduse kohaselt maksustatakse dividendidena jaotatavat kasumit määraga 20/80 netodividendina väljamakstud summast.

Dividendidelt arvestatud ettevõtte tulumaks kajastatakse tulumaksukuluna dividendide väljakuulutamise perioodi koondkasumiaruandes, sõltumata sellest, millise perioodi eest need on välja kuulutatud või millal dividendid välja makstakse. Bilansipäeva seisuga väljamaksmata dividendidelt arvestatud tulumaksukohustust ja -kulu korrigeeritakse vastavalt uuel aruandeperioodil kehtivale tulumaksumäärale.

Alates 2019. aastast on võimalik dividendide väljamaksetele rakendada maksumäära 14/86.

Seda soodsamat maksumäära saab kasutada dividendimaksele, mis ulatub kuni kolme eelneva majandusaasta keskmise dividendide väljamakseni, mis on maksustatud 20/80 maksumääraga. Kolme eelneva aasta keskmise dividendimakse arvutamisel võetakse esimese aastana arvesse 2018. aasta.

Maksimaalne võimalik tulumaksukohustuse summa, mis võiks kaasneda dividendide väljamaksmisega, on toodud aastaaruande lisa 17.

## Tulude ja kulude arvestus

Komisjonitasu tulu kajastatakse kindlal ajahetkel, millal Ettevõtte on täitnud oma teostamiskohustused mis on tavaliselt tehingu läbiviimise hetk. Sellised tulud on näiteks tutvustav maakler (Introducing Broker (IB) – on futuurturgude maakler, kellel on otsene suhe kliendiga, kuid kes delegeerib "work of the floor" tegevused ja tehingute teostamise teisele futuurmüüjale) komisjonitasud ja maksesüsteemi tasud. Muutuv tasu kajastatakse müügitulus ainult ulatuses mida juhtkonna hinnangul väga tõenäoliselt hiljem ei tühistata.

Muud vahendus- ja komisjonitasu tulu kajastatakse kindlal ajahetkel, millal ettevõtte on täitnud oma teostamiskohustused mis on tavaliselt tehingu läbiviimise hetk. Saadud või nõuda olev muu kauplemistevõttega seotud tulu on kogutasu teenuste eest, mis on selgelt eristatavad teostamiskohustused. Sellised tulud on näiteks mitteaktiivsuse tasu (tasu kauplemisskontolt, mis ei ole viimase 24 kuu jooksul täitnud minimaalset ostu- või müügitegevust ja mida ei kasutata avatud positsioonide hoidmiseks) ning maksesüsteemide komisjonitasud.

Intressitulu ja -kulu kajastatakse koondkasumiaruandes kõikide finants-instrumentide puhul, mis on arvele võetud soetusmaksumuses kasutades sisemise intressimäära meetodit. Sisemine intressimäär on selline intressimäär, millega finantsvarast või -kohustusest tulenevaid rahavoogusid diskonteerides on tulemuseks antud finantsvara või -kohustuse hetke bilansiline maksumus. Sisemise intressimäära arvutus hõlmab kõiki antud finantsvara või -kohustusega seoses makstavaid või saadavaid tehingukulutusi, üle- ja alakursse.

Kauplemistulu koosneb järgnevalt:

- hinnavahest (spreads) - ostu- ja müügihindade vahe;
- vahetuslepingute tasud (on summad mis tulenevad antud finantsinstrumendi tingliku intressimäära ja hetkemäära erinevusest);
- netotulemused (kasumid ja kahjumid on saldeeritud) Ettevõtte turutegemise valdkonnast.

## Kohustuslik reservkapital

Vastavalt Eesti Vabariigi äriseadustikule teeb Ettevõtte igal majandusaastal jooksva aasta puhaskasumist vähemalt 5% eraldise kohustuslikku reservkapitali kuni reservkapital moodustab vähemalt 10% aktsiakapitalist. Kohustuslikku reservkapitali ei tohi dividendidena välja maksta ent seda tohib kasutada kahjumi katmiseks kui kahjumit ei ole võimalik katta vabast omakapitalist. Kohustuslikku reservkapitali võib kasutada ka ettevõtte aktsiakapitali suurendamiseks.

## Rahavoogude aruanne

Rahavoogude aruanne on koostatud kaudsel meetodil – äritegevuse rahavoogude leidmisel on korrigeeritud puhaskasumit elimineerides mitterahaliste tehingute mõju ja äritegevusega seotud käibevarade ning lühiajaliste kohustuse saldode muutused.

Investeeringis- ja finantseerimistegevusest tulenevaid rahavoogusid kajastatakse otsemeetodil.

## Bilansipäevajärgsed sündmused

Raamatupidamise aastaaruandes kajastuvad olulised varade ja kohustuste hindamist mõjutavad asjaolud, mis ilmsid aruandekuupäeval 31. detsembri 2023 ja aruande koostamise kuupäeva vahemikul, kuid on seotud aruandeperioodil või varasematel perioodidel toimunud tehingutega.

## Lisa 3.

# Uute muudetud standardite kasutuselevõtt ja tõlgendamine ning uued arvestuspõhimõtted

1. jaanuaril 2023 või hiljem algavate arvestusperioodide suhtes hakkasid kehtima teatavad uued või muudetud standardid või tõlgendused. Ettevõtte hinnangul ei ole nende muudatuste rakendamise mõju oluline. Erandiks on IAS 1 muudatus seoses arvestusmeetoditega, millega nõutakse oluliste arvestusmeetodite asemel arvestusmeetodeid käsitleva olulise teabe avaldamist. 2023. aastal muutis ettevõtte lisa 2 esitusviisi, avalikustades ainult olulise teabe arvestusmeetodite kohta.

Muud raamatupidamisstandardite muudatused, mis võeti vastu 2023. aastal, ei avaldanud ettevõttele olulist mõju.

Teatavad uued või muudetud standardid ja tõlgendused, mis rakenduvad 1. jaanuaril 2024 või hiljem algava majandusaasta suhtes, on muu hulgas: IAS 1, IAS 7, IAS 21, IFRS 7 ja IFRS 16. Ettevõtte hinnangul ei ole nende muudatuste rakendamise võimalik või tegelik mõju oluline.

## Lisa 4.

# Hinnangute, eelduste ja otsuste kasutamine

Raamatupidamise aastaaruande koostamine vastavalt IFRS-ile nõuab juhtkonnalt otsuste tegemist, eelduste ja hinnangute andmist, mis mõjutavad aruandeperioodil kajastatud tulude ja kulude, varade ja kohustuste ning tingimuslike kohustuste summasid. Ebaselgus nendes hinnangutes ja eeldustes võivad põhjustada olukorra, kus tulevastel perioodidel võib osutuda vajalikuks olulises ulatuses korrigeerida varade või kohustuste bilansilisi väärtuseid.

Igapäevaselt teostatavad põhilised eeldused ja hinnangud ettevõtte juhtkonna poolt põhinevad kogemusel ja muudel faktoritel, sealhulgas ootused tuleviku sündmuste osas, mis käesoleval hetkel näivad põhjendatud. Need tulemused on hinnangute tegemise aluseks varade ja kohustuste jääkväärtuste määramisel. Kuigi ettevõtte kasutab eelduste ja hinnangute tegemise alusena fakte, mis on teada aruande koostamise ajal, võivad tuleviku arengutes esile kerkida turu muutustest tulenevad või väljaspool ettevõtte kontrolli olenevatest asjaoludest tingitud muudatused. Hinnangute korrigeerimisi kajastatakse aruandeperioodil, mille jooksul hinnanguid korrigeeriti, tingimusel, et selline korrigeerimine viitab ainult antud perioodile või järgmistele perioodidele, kui korrigeerimine mõjutab nii jooksvat perioodi kui ka järgnevaid perioode. Allpool on toodud olulisemad valdkonnad, mille kohta ettevõtte hinnanguid annab.

## Varade väärtuse langus

Igal bilansipäeval hindab ettevõtte, kas on olemas objektiivseid viiteid muude varade, sealhulgas immateriaalse vara, väärtuse langusele. Väärtuse langust kajastatakse siis, kui on väga tõenäoline, et kogu või märkimisväärne osa vastavatest varadest ei too oodatud majanduslikku kasu, nt. litsentside aegumine või kasutamise lõpetamine. Allahindluste summad on toodud välja lisas 23.

## Finantsinstrumentide õiglane väärtus

Finantsinstrumentide, mille aktiivset turgu pole, õiglast väärtust hinnatakse sobivate hindamismeetodite abil. Sobivate meetodite ja eelduste valimisel rakendab ettevõtte ametialast hinnangut. Finantsinstrumentide õiglase väärtuse mõõtmiseks kasutatud meetodid on esitatud lisas 8.

## Lisa 5.

# Riskijuhtimine, kapitalinõuete arvutamise põhimõtted ja kapitali adekvaatsus

Admiral Markets AS pakub kauplemise teenust ja investeerimisteenust jae-, professionaalsetele ning institutsionaalsetele klientidele olles klientidele tehingute vastaspooleks. Vastavalt Admiral Markets AS riskijuhtimise poliitikale maandatakse tuletisinstrumentidest tulenevaid majanduslikke riske osaliselt vastaspoolte (likviidsuspakkujate) kaudu.

Risk on defineeritud kui võimalik negatiivne kõrvalekalle oodatavast finantstulemusest. Admiral Markets AS riskijuhtimise eesmärgiks on riske ära tunda, neid õigesti mõõta ning juhtida. Riske mõõdetakse vastavalt nende iseloomule järgnevalt: kvalitatiivselt (mõju ulatus ning toimumise tõenäosus) või kvantitatiivselt (rahaline või protsentuaalne mõju). Lõppkokkuvõttes on riskijuhtimise eesmärgiks Admiral Markets AS tulude suurendamine kahjude minimeerimise ning tulemuste volatiilsuse vähendamise kaudu.

Riskijuhtimine on üks osa Admiral Markets AS sisekontrollisüsteemist. Riskide juhtimise kord ja hindamise alused on sätestatud ettevõtte sise-eeskirjades ja firmasiseses riskijuhtimispoliitikas. Vastavalt kehtestatud põhimõtetele peab Admiral Markets AS-l olema piisavalt kapitali riskide katteks.

Täpsemalt on riskijuhtimine ülesehitatud kolme kaitseliini põhimõttel. Esimene kaitseliin ehk äriüksused on vastutavad riskide võtmise ja riskide juhtimise eest. Teine kaitseliin ehk riskijuhtimine, mida teostab riskijuhtimise üksus, on vastutav riskijuhtimise meetodikate välja töötamise ning riskide raporteerimise eest. Kolmas kaitseliin ehk siseaudit teostab sõltumatut järelevalvet kogu Admiral Markets AS-le.

## Kvantitatiivselt mõõdetavad

- Tururisk, sealhulgas valuuta-, kauba- ja aktsiahinnarisk;
- Krediidirisk, sealhulgas vastaspoole risk, kontsentratsioonirisk, maarisk;
- Likviidsusrisk;
- Operatsioonirisk, sealhulgas kontrolli- ja juhtimisrisk, õigusrisk, personalirisk, IT risk ja mudeli risk.

## Kvalitatiivselt mõõdetavad

- Reputatsioonirisk;
- Äririsk;
- Strateegiline risk;
- ESG risk.

Admiral Markets AS juhatuse hinnangul on peamised riskid seotud krediidi-, turu-, likviidsus-ja operatsiooniriskidega. Järgnevalt on kirjeldatud põhjalikumalt Admiral Markets avatust nimetatud riskidele, nende riskide juhtimist ja maandamist.

Efektive riskijuhtimise üldprintsiibid baseeruvad kliendibaasi ja instrumentide eristamisel riskikategooriate järgi ning riskimaandamise tööreeglite määramisel iga eraldiseisva grupi suhtes. Klientide põhise riskijuhtimise raames jaotatakse kliendibaas gruppideks vastavalt kliendi profiilile (nt kauplemise mahud ja aktiivsus jms). Vastavalt riskimaandamise printsiipidele toimub teatud kliendiprofiili puhul summaarse netopositsiooni majanduslik maandamine vastaspoolte (likviidsuspakkujate) kaudu 100% ulatuses.

Samas teiste kliendiprofiilide puhul üldjuhul summaarset netopositsiooni majanduslikult ei maandata vastaspoole kaudu, välja arvatud, kui portfelli tervikuna ületab kogulimiidid, mis on sätestatud riskijuhi poolt. Seetõttu on oluline riskimaandamise osa limiitide kehtestamine, kehtestatud limiitide jälgimine ja limiitide ületamisel kohene limiiti ületava positsiooni majanduslik maandamine.

Lisaks klientide põhisele riskijuhtimisele toimub ka instrumentide põhine juhtimine ning on kehtestatud instrumentide nimekiri, mille osas majanduslik maandamine vastaspoole kaudu on kohustuslik. Peamiselt kuuluvad vastaspoole kaudu majanduslikult maandamisele vähem kaubeldavad instrumendid.

Oluline osa riskijuhtimisest on:

- klientide kauplemiskontodele rakendatud Stop Out määr – tehingute sundlikvideerimise määr ehk tagatise tase, mille saabumisel tehingud sulgetakse automaatselt kehtivate turuhindadega;
- vastaspoolte (likviidsuspakkujate) valik, mis toimub põhjaliku turuanalüüsi alusel ning jälgides kindlaid reegleid ja põhimõtteid;
- kauplemisportfelli kehtestatud riskilimiidi jooksev jälgimine kauplemisosakonna diilerite poolt ööpäevaringselt kõikidel tööpäevadel;
- klientidele kehtestatud regressiivne võimendus: mida suurem on kliendi kogupositsioon, seda väiksemat võimendust võimaldatakse;
- limiteeritakse maksimaalset võimalikku võimendust klientidele viimaste kauplemistundide ajal enne nädalavahetust, samuti vähendatakse instrumentide võimendusi enne olulisi valuuta- ja muid turge mõjutavaid sündmusi, nagu näiteks valimised jne

## Muud teemad

Pärast sõja algust Ukrainas lõpetas Admirals kohe kõik oma kokkupuuted Venemaa ja Valgevenega. Lepingud klientidega lõpetati, müüdi Valgevene tütarettevõtte ja sealsetel töötajatel aidati lahkuda kolmandatesse riikidesse. Samuti on suletud kauplemine Venemaaga seotud finantsinstrumentidega.



## Kapitali juhtimine

Admiralsi eesmärk kapitali juhtimisel on:

- tagada Admiralsi tegevuse jätkuvus ning võime omanikele kasumit toota;
- säilitada tugev kapitalibaas, mis toetab äritegevuse arengut;
- täita kapitalile kehtestatud nõudeid, nagu need on ette nähtud järelevalve organite poolt.

Admiralsi juhatus ja riskijuht vastutavad üldise ärilise planeerimisega seotud protsessi eest, hindamaks kapitali vajadusi seoses riskiprofiiliga ja soovitud kapitalitasemete hoidmise strateegia esitamise eest. Admiralsi kapitaliseeritus peab olema ettevaatav ja vastavuses ettevõtte lühi- ja pikaajaliste äriplaanidega, samuti oodatavate makromajanduslike arengutega.

Riskide ja kapitali juhtimisel täidavad kõik Admiral Marketsi finantsteenuste pakkujad kõiki asukoha riikide poolt omavahenditele ja riskijuhtimisele kehtestatud nõudeid. Finantsteenuste pakkujad on oma usaldusväarsuse tagamiseks ning investeerimisteenuste osutamisega seotud riskide vähendamiseks kohustatud pidevalt järgima usaldatavusnormatiive. Lisaks täidab Admiral Markets AS kapitalile kehtestatud nõudeid, nagu need on ettenähtud Eesti Vabariigi Väärtpaberituru seaduse ja Euroopa parlamendi ja nõukogu määrusega (EL) nr 2019/2033 (IFR).

Admiral Markets AS on teise klassi investeerimisühing, mistõttu peavad omavahendid olema alati kõrgemad vähemalt kahest järgnevat väärtusest:

- nende püsivate üldkulude nõue;
- nende alaline miinimumkapitalinõue (750 tuhat eurot); või
- nende K-teguri nõue.

Admirals Marketsilt nõutakse vähemalt K-teguri nõudest suuremaid omavahendeid.

Admiralsi omavahendid koosnevad esimese ja teise taseme põhiomavahenditest:

## Omavahendid

(tuhandetes eurodes)	31.12.2023	31.12.2022
Sissemakstud aktsiakapital	2 586	2 586
Muud reservid	259	259
Eelmiste perioodide jaotamata kasum	75 227	53 011
Immateriaalne põhivara	-2 943	-3 095
Aruandeaasta kahjum	-8 186	0
<b>Esimese taseme omavahendid kokku</b>	<b>66 943</b>	<b>52 761</b>
Allutatud võlakirjad	1 080	1 824
Omainstrumendid	-5	0
<b>Teise taseme omavahendid kokku</b>	<b>1 075</b>	<b>1 824</b>
<b>Omavahendid kokku</b>	<b>68 018</b>	<b>54 585</b>

Admiral Markets ASi omavahendite tase seisuga 31.12.2023 on 68 miljonit eurot (31.12.2022: 54,5 miljonit).

Aruandeperioodi lõpu seisuga oli Admiral Markets AS kapitaliadekvaatsuse määr vastavalt juhtkonnale sisemiselt edastatud infole 341% (31.12.2022: 363%) ning on täitnud 2023. aastal kõik IFR-i kohased regulatiivsed kapitalinõuded nagu ka varasemal perioodil.

## Krediidirisk

Krediidirisk tuleneb tõenäolisest kahjust, mis võib tekkida võlaõiguslikest suhetest tulenevate kohustuste ebakorrektselt täitmisel, mittetäitmisel või muude tegurite tõttu (sh majanduslik olukord).

Krediidiriski suhtes avatud varadeks on peamiselt nõuded krediidasutustele ja investeerimisühingutele, nõuded, laenud, õiglasel väärtuses muutustega läbi kasumiaruande kajastatavad finantsvarad ning muudest finantsvaradest tulenevad nõuded. Vastaspoole krediidirisk tuleneb kauplemisportfellis klientide ja kauplemise vastaspooltega avatud tuletisinstrumentide positsioonidest.

Vastaspoole krediidiriski limiteeritakse peamiselt läbi klientide kauplemispositsioonide võimenduste: mida suurem on kliendi avatud positsioon, seda väiksemat võimendust uutele avatud instrumentide positsioonidele võimaldatakse.

## Maksimaalne krediidiriskile avatud positsioon

(tuhandetes eurodes)	31.12.2023	31.12.2022	Lisa
Nõuded krediidasutustele ja investeerimisühingutele	19 189	33 377	7
Finantsvarad õiglasel väärtuses muutusega läbi kasumiaruande	5 312	6 699	8
<i>Sh võlakirjad</i>	3 362	5 480	
<i>Sh konverteeritavad laenud</i>	1 649	1 002	
<i>Sh tuletisväärtpaberid</i>	301	217	
Antud laenud	30 661	31 186	9
Muud nõuded	6 612	3 447	9
<b>Varad kokku</b>	<b>61 774</b>	<b>74 709</b>	

## Nõuded krediidasutustele ja investeerimisühingutele

Reiting (Moody's) (tuhandetes eurodes)	Krediidi- asutused	Investeerimis- ühingud	Kokku 31.12.2023	Krediidi- asutused	Investeerimis- ühingud	Kokku 31.12.2022
Aa1 - Aa3	8 163	0	8 163	12 003	0	12 003
A1 - A3	28	0	28	140	0	140
Baa1 - Baa3	1 911	0	1 911	6 422	0	6 422
Reitinguta	20	9 014	9 034	46	13 266	13 312
Raha teel	53	0	53	1 500	0	1 500
<b>Kokku (Lisa 7 v.a sularaha)</b>	<b>10 175</b>	<b>9 014</b>	<b>19 189</b>	<b>20 111</b>	<b>13 266</b>	<b>33 377</b>

Krediidiriskile avatud positsioon, mida hoitakse krediidasutustes ja investeerimisühingutes (likviidsuspakkujad) on madala krediidiriskiga. Peamiselt koosnevad need nõudmiseni hoiustest, mida võib esimesel nõudmisel liigutada teise krediidasutusse, ilma tähtajaliste piiranguteta ja kannavad oma olemuselt Admiralsi juhtkonna hinnangul seega madalat krediidiriski.

Krediidasutuste riskitaseme hindamiseks kasutab Admiral Markets AS rahvusvaheliste reitinguagentuuride Moody'se, Standard&Poor'si või Fitchi poolt krediidasutustele või nende emaettevõtetele omistatud reitingu hinnanguid. Krediidasutuse enda reitingu puudumisel arvestatakse asukoha riigile omistatud reitingut. Üldjuhul peab krediidasutustele olema omistatud vähemalt AA- tasemel reiting. Madalama reitinguga krediidasutuste nõudmiseni hoiuste suurusele on kehtestatud piirangud.

Investeerimisühingud peavad omama asukohamaa järelevalve tegutsemisluba ning olema kõrge reputatsiooniga.

Kaks korda aastas teostatakse kontroll krediidasutuste ja investeerimisühingute reitingute üle ning vaadatakse üle avalikkusele kättesaadav info võimalike probleemide kohta.

Tulenevalt investeerimisühingute hoolikast valikust ja järjepidevast monitoorimisest peab juhtkond investeerimisühingutest tulenevat krediidiriski madalaks.

Reitinguta krediidasutused ja investeerimisühingud on makseteenuse pakkujad ja investeerimisühingud, millel puudub väline krediidireiting, kuid juhtkond jälgib kättesaadava turuinformatsiooni alusel ja ajaloolise koostöö põhjal regulaarselt nende krediidikvaliteeti ja olulisi probleeme pole esinenud või tuvastatud vastavate osapooltega.

Juhtkond on hinnanud oodatavat krediidikahjumit krediidasutuste ja investeerimisühingute saldodest ebaoluliseks, tulenevalt vastaspoole tugevast reitingust (reitinguga osapoolte puhul), nende finantsseisundist ja samuti headest lühiajalistest majanduslikest väljavaadetest, kuna ettevõtte hoiab vastavate osapoolte juures ainult väga likviidseid positsioone.

## Antud laenud

2023. aastal on antud laenude jääk veidi vähenenud – peamiselt on lisas 9 antud laenud emattevõttele või üksikutele vastaspooltele ning kolmandatele osapooltele antud laenudel on reeglina hüpoteegi tagatis (laenud on üle tagatud).

Ettevõtte hindab vastavalt ajaloolisele kahjumäärale ja tulevikku vaatava makroinformatsiooni alusel, et antud laenude krediidirisk ei ole oluliselt suurenenud võrreldes laenu väljaandmise hetkega. Seega on juhtkond hinnanud, et antud laenudel puudub oluline krediidirisk ja oodatav krediidikahjum on ebaoluline.

## Muud nõuded

See hõlmab kõiki muid bilansis kajastatud finantsvarasid summas 6 612 tuhat eurot (31.12.2022: 3 447 tuhat eurot). Suurim rühm koosneb kontsernisisesetest nõuetest, mis aruandekuupäevaks ei olnud veel tasutud, summas 4 761 tuhat eurot (31.12.2022: 2 248 tuhat eurot). Seisuga 31.12.2023 ja 31.12.2022 ei olnud ühtegi aegunud nõuet. Juhtkond hindab, et need nõuded on madala krediidiriskiga kuna kõik nõuded on hinnatud faasi 1 ning on kõrge krediidikaliteediga.

Kauplemiseks hoitavate finantsvaradega seotud krediidirisk on seotud kliendi või vastaspoole maksejõuetuse riskiga. Klientide börsiväliste tehingute osas on ettevõtte poliitika vastaspoole krediidiriski maandamine nn „stop out“ mehhanismi kaudu. Kliendi sissemakstud vahendid on kui tagatis. Kui kliendi saldo on 30 protsenti või vähem sissemakstud tagatisest ja tehingusüsteemi poolt blokeeritud, suletakse kõige suurema kahjumi tekitanud positsioon automaatselt selle hetke turuhinna alusel. Algne tagatissumma määratakse sõltuvalt finantsinstrumendi tüübist, kliendikontost, konto valuutast ja rahakonto jäägist tehingusüsteemis protsendina tehingu nominaalväärtusest. Üksikasjalik selgitus on sätestatud klientidega sõlmitavates kliendilepingutes ja üldtingimustes. Lisaks rakendab ettevõtte vastaspoole krediidiriski maandamiseks teatud klientidega sõlmitud lepingutes eriklausleid, eelkõige nõudeid rahakontode minimaalsete saldode osas.

Kui tulenevalt kauplemistegevusest on nõue kliendi vastu (negatiivne kliendipositsioon, mille osas krediidirisk on realiseerunud), siis vastavalt ajaloolisele informatsioonile on maksejõuetuse tõenäosus ja kahjumäär maksejõuetuse korral 100% ja täies ulatuses allahinnatud ning kantakse hiljem bilansist välja vastavalt juhatuse otsusele. Seega pole põhjust hinnata või kohandada tulevikku vaatava informatsiooni hinnangut.

## Finantsvarad õiglates väärtuses muutustega läbi kasumiaruande

Finantsvarad õiglates väärtuses muutustega läbi kasumiaruande koosnevad börsil noteeritud võlakirjadest, konverteeritavatest laenudest ja kauplemise vastaspoolte juures avatud tuletisinstrumentide positsioonidest.

Võlakirjad kuuluvad likviidsuse juhtimise portfelli. Likviidsusportfell on osa Admiralsi likviidsuspuhvrist ja see koosneb investeringutest panditavatesse ja kõrge likviidsusega võlakirjadesse. Võlakirja portfelli kuuluvad keskvalitsuste, avaliku sektori üksuste, mitme poolsete arengupankade ja rahvusvaheliste organisatsioonide võlakirjad. Võlakirjad peavad omama vähemalt Moody's reitingut AA.

### Võlakirjade reitingud

(tuhandetes eurodes)	31.12.2023	31.12.2022
Aaa	2 456	3 893
Aa1	906	1 587
<b>Kokku</b>	<b>3 362</b>	<b>5 480</b>

Võlakirjad, klassifitseeritud kui finantsvarad õiglates väärtuses muutustega läbi kasumiaruande, põhinevad juhtkonna poolt instrumentide ärimudeli hindamisel ning kuidas juhtkond neid investeringuid jälgib.

Lisaks on ettevõtte välja andnud konverteeritavaid laene summas 1 649 tuhat eurot (31.12.2022: 1 002 tuhat eurot), mida mõõdetakse õiglates väärtuses muutustega läbi kasumiaruande, kuna laenul on konverteerimisoptsoon (vt lisa 8). Juhtkonna hinnangul on laenu krediidirisk vastuvõetavates piirides.

### Bilansivälised klientide pangakontod

Kauplemiskonto avamisel teostavad kliendid rahalised maksed Admiralsi poolt määratavale arvelduskontole. Admirals hoiab neid varasid eraldi arvelduskontodel kõrge krediidireitinguga krediidasutustes ja eristab klientide varasid enda varadest vastavalt väärtpaperituru seaduse nõuetele. Admirals ei tohi kasutada klientide varasid enda majandustegevuses. Nagu lisas 18 täpsemalt selgitatud, ei kajastata neid varasid ettevõtte varadena. Admirals kannab nende kontodega kaasnevat krediidiriski krediidasutuse pankroti korral, kuid vastavat riski peetakse marginaalseks, kuna Admirals kasutab klientide rahaliste vahendite hoidmiseks tugeva vastaspooli.

Seisuga 31.12.2023 ja 31.12.202, jaotusid bilansivälised raha ja raha ekvivalendid krediidasutustes reitingute lõikes järgmiselt:

## Reiting (Moody's)

(tuhandetes eurodes)	31.12.2023	31.12.2022
Aa1 - Aa3	0	163
A1 - A3	21	66
Baa1 - Baa3	223	172
B1 - B3	11	11
<b>Kokku</b>	<b>255</b>	<b>412</b>

Bilansiväliseid klientide arvelduskontosid hoitakse Eesti krediidasutustes või Euroopa suurte pankade tütaretevõtetes, millel on kõrged krediidireitingud. Seega, juhtkond hindab, et oodatav krediidikahjum krediidasutustest on ebaoluline tulenevalt tugevatest vastaspoolte reitingutest, nende finantspositsioonidest ning samuti positiivsest majanduslikust väljavaatest lühiajalises perspektiivis, kuna ettevõtte hoiab vastaspoolte juures ainult väga likviidseid positsioone.

## Kauplemisportfell

Kauplemise vastaspoolte juures avatud tuletisinstrumentidele arvestatakse vastaspoole krediidiriski. Vastaspoole (likviidsuspakkujad) krediidiriski juhitakse nagu on kirjeldatud lõigus nõuded krediidasutustele ja investeerimisühingutele.

Klientide kauplemisportfelli krediidiriski juhitakse peamiselt läbi tuletisinstrumentide võimenduste ja tagatiste määradega. Üldjuhul sõltub klientide võimendus ja tagatis nende poolt avatud kogupositsioonist. Mida suurem on avatud positsiooni tinglik väärtus, seda väiksemat võimendust neile võimaldatakse. Samuti on iga kliendi kauplemiskontol määratud nn Stop Out määr. Kui kliendi avatud positsiooni väärtus võrreldes kontol oleva tagatisega väheneb teatud määrani, siis toimub avatud positsioonide automaatne sulgemine vastavalt kliendiga sõlmitud lepingule.

Lisaks vaadatakse tagatiste ja võimenduste suurus läbi enne teadaolevaid suure riskiga sündmusi, vältimaks kliendi kauplemisportfelli järsku langust, mis ületab hoitava tagatise määra ning millest tekiks ettevõttele krediidirisk.

## Tururisk

Admiralsi tururisk tuleneb peamiselt bilansilistest varadest, mis on noteeritud muus valuutas kui euro ning kauplemisportfelli kuuluvatest valuutade, aktsiate ja kaupadega seotud tuletisinstrumentidest. Tururiski juhtimiseks on kehtestatud üldlimiit ettevõtte tasemel. Eraldi limiit on kehtestatud kauplemisportfellile. Kauplemisportfellile seatud limiiti jälgitakse reaalajas, viiel päeval nädalas. Limiidi ületamise puhul maandatakse üleliigne risk kauplemise vastaspoolte juures avatavate tuletisinstrumentide positsioonidega.

Tururiski realiseerumisel tekkida võivad vastaspoole krediidiriski limiteeritakse peamiselt läbi klientide kauplemispositsioonide võimenduste: mida suurem on kliendi avatud positsioon, seda väiksemat võimendust uutele avatud instrumentide positsioonidele võimaldatakse. Lisaks muudetakse võimendusi ja tagatiste määrasid enne teadaolevaid suure riskiga sündmusi, vältimaks kliendi kauplemisportfelli järsku langust, mis ületab hoitava tagatise määra ning millest tekiks ettevõttele krediidirisk.

Admiralsi äritegevusega seotud tururisk jaguneb kolmeks osaks: valuutarisk, aktsiarisk ja kaubarisk.

## Valuutarisk

Valuutarisk on Admiralsi jaoks põhiline tururiski osa, mille osas on kehtestatud sisemised riskijuhtimise printsiibid. Valuutariski all mõistetakse potentsiaalset kahju valuutakursside ebasoodsast liikumisest. Välisvaluuta avatud netopositsiooni arvutamisel võetakse arvesse kõik valuutakursi muutustest sõltuvad varad ja kohustused. Välisvaluutana ei käsitleta eurot.

Välisvaluuta avatud netopositsioon arvutatakse iga välisvaluuta jaoks eraldi. Admirals on kehtestanud kindla limiidi avatud valuutapositsiooni suurusele ning hoiab täiendavat kapitalipuhvrit valuutariski katmiseks. Valuutariski maandamiseks konverteeritakse rahalised vahendid eurodesse ning maandatakse tehingutest tulenevaid positsioone. Samuti toimub järjepidev avatud välisvaluuta positsiooni monitoorimine ja maandamine, hoides välisvaluuta positsioonidest tulenevat netopositsiooni võimalikult väiksena.

Valuutariski kannavad peamiselt valuutapaaridest koonevad derivatiivid. Lisaks pakutakse klientidele kauba- ja aktsia tuletisinstrumente, mis on noteeritud muus valuutas kui euro. Samuti on Admiralsil mitmeid välisvaluutas noteeritud varasid, peamiselt nõudmiseni hoiuste näol. Valuutariski alla kuuluvad kõik varad, mis ei ole noteeritud euros ning kauplemisportfelli valuutade ja kullaga seotud tuletisinstrumentid.



## Allpool on toodud Admiralsi bilansiliste ja bilansiväliste valuutariski kandvate finantsvarade ja finantskohustuste kokkuvõte:

31.12.2023 (tuhandetes eurodes)	EUR	USD	GBP	JPY	CAD	CHF	Muud	Kokku	Lisa
Nõuded krediitiasutustele ja investeerimisühingutele	18 650	583	18	0	0	0	-62	19 189	7
Finantsvarad õiglases väärtuses läbi kasumiaruande (va. derivatiivid)	755	3 366	0	1	1 351	4	876	6 353	8
Laenud ja nõuded	37 274	0	0	0	0	0	0	37 274	9
<b>Kokku bilansilised finantsvarad</b>	<b>56 679</b>	<b>3 949</b>	<b>18</b>	<b>1</b>	<b>1 351</b>	<b>4</b>	<b>814</b>	<b>62 816</b>	
Allutatud võlakirjad	1 354	0	0	0	0	0	0	1 354	16
Muud finantskohustused	972	0	6	2	0	0	0	980	13
Rendikohustus	2 499	0	0	0	0	0	0	2 499	15
<b>Kokku bilansilised finantskohustused</b>	<b>4 825</b>	<b>0</b>	<b>6</b>	<b>2</b>	<b>0</b>	<b>0</b>	<b>0</b>	<b>4 833</b>	
Kauplemisportfelli pikad positsioonid	80 041	148 676	20 363	15 109	8 413	25 300	13 925	311 827	
Kauplemisportfelli lühikesed positsioonid	109 196	201 584	17 143	15 005	8 285	4 390	20 986	376 589	
<b>Avatud välisvaluuta netopositsioon</b>	<b>22 699</b>	<b>48 959</b>	<b>3 232</b>	<b>103</b>	<b>1 479</b>	<b>20 914</b>	<b>6 247</b>	<b>6 779</b>	

31.12.2022 (tuhandetes eurodes)	EUR	USD	GBP	JPY	CAD	CHF	Muud	Kokku	Lisa
Nõuded krediitiasutustele ja investeerimisühingutele	32 443	947	-57	2	0	0	43	33 378	7
Finantsvarad õiglases väärtuses läbi kasumiaruande (va. derivatiivid)	649	5 497	0	1	1 002	0	784	7 933	8
Laenud ja nõuded	34 634	0	0	0	0	0	0	34 634	9
<b>Kokku bilansilised finantsvarad</b>	<b>67 726</b>	<b>6 444</b>	<b>-57</b>	<b>3</b>	<b>1 002</b>	<b>0</b>	<b>827</b>	<b>75 945</b>	
Allutatud võlakirjad	1 827	0	0	0	0	0	0	1 827	16
Muud finantskohustused	4 341	1	7	2	0	0	0	4 351	13
Rendikohustus	2 949	0	0	0	0	0	0	2 949	15
<b>Kokku bilansilised finantskohustused</b>	<b>9 117</b>	<b>1</b>	<b>7</b>	<b>2</b>	<b>0</b>	<b>0</b>	<b>0</b>	<b>9 127</b>	
Kauplemisportfelli pikad positsioonid	117 351	164 749	17 540	25 309	23 547	13 853	12 970	375 319	
Kauplemisportfelli lühikesed positsioonid	79 553	220 392	27 269	16 341	15 865	4 369	16 809	380 598	
<b>Avatud välisvaluuta netopositsioon</b>	<b>96 407</b>	<b>49 200</b>	<b>9 793</b>	<b>8 969</b>	<b>8 684</b>	<b>9 484</b>	<b>3 012</b>	<b>61 539</b>	

## Mõju koondkasumiaruandele:

(tuhandetes eurodes)	USD	GBP	JPY	CAD	CHF
----------------------	-----	-----	-----	-----	-----

Valuutakursi muutus euro suhtes +/- 10%

<b>2023</b>	4 896	323	10	148	2 091
-------------	-------	-----	----	-----	-------

(tuhandetes eurodes)	USD	GBP	JPY	CAD	CHF
----------------------	-----	-----	-----	-----	-----

Valuutakursi muutus euro suhtes +/- 10%

<b>2022</b>	4 920	979	897	868	948
-------------	-------	-----	-----	-----	-----

Teostatud tundlikkuse analüüs näitab valuutakursside muutumisest tulenevat mõju koondkasumi (kasumi või kahjumi) aruandele juhul kui kõik muud näitajad on konstantsed. Kauplemissportfellil ei võeta Stop Out määra mõju arvesse nii pika kui ka lühikese kliendipositsiooni puhul. Juhtkond on hinnanud, et Stop Out määra arvutustesse lisamine ei muudaks oluliselt ülaltoodud tundlikkuse analüüsi.

Viimaste aastate jooksul, kõige suurema valuutapositsiooniga valuuta on olnud USD, millel on suurim mõju Admirals kasumlikkusele.

## **Aktsiapositsioonirisk**

Aktsiariski hulka arvestatakse aktsiate ja börsiindeksitega seotud instrumentide riski, mis Admiralsi jaoks tuleneb peamiselt klientide kauplemissportfelligist. Aktsiainstrumentide jaoks on kehtestatud väga madal riskipositsioon, seetõttu tuleneb aktsiaindeksitest ainult võimalik krediidirisk. Börsiindeksitega seotud instrumendid kuuluvad majanduslikult maandamisele vastavalt ettevõtte juhatuse ja riskijuhi soovitudele.

Täpsem informatsioon aktsiapositsiooniriski ja kuidas riski juhitakse, sealhulgas sisekorra eeskirjad ja protsessid, on välja toodud lisa 5 alguses.

Järgnevalt on toodud kauplemisportfelli kuuluvate aktsiapositsiooni riski kandvate tuletisinstrumentide positsioonid seisuga 31.12.2023 ja 31.12.2022:

31.12.2023 (tuhandetes eurodes)			31.12.2022 (tuhandetes eurodes)		
Aksia / Indeks	Pikad positsioonid	Lühikesed positsioonid	Aksia / Indeks	Pikad positsioonid	Lühikesed positsioonid
GERMANY40	52 203	13 476	[DAX40]	21 380	21 136
[DJI30]	25 075	13 521	[DJI30]	12 045	10 602
[NQ100]	16 633	10 272	[NQ100]	8 092	12 389
[SP500]	8 382	7 468	[SP500]	5 599	7 114
STXE50	3 691	781	[CAC40]	6 059	2 058
Muud instrumendid	16 760	16 013	Muud instrumendid	11 785	18 306
<b>Kokku</b>	<b>122 744</b>	<b>61 531</b>	<b>Kokku</b>	<b>64 960</b>	<b>71 605</b>

Järgnev sensitiivsusanalüüs näitab suurima aktsiaindeksi muutuse mõju kauplemispositsioonidest tulenevatele kasumitele ja kahjumitele. Sensitiivsus illustreerib mõistlikult võimalikke indeksite liikumisi.

Mõju koondkasumiaruandele börsiindeksite muutus +/- 10%:

<b>(tuhandetes eurodes)</b>	<b>GERMANY40</b>	<b>[DJI30]</b>	<b>[NQ100]</b>	<b>[SP500]</b>
<b>2023</b>	3 873	1 155	636	91
<b>(tuhandetes eurodes)</b>	<b>[DAX40]</b>	<b>[DJI30]</b>	<b>[NQ100]</b>	<b>[SP500]</b>
<b>2022</b>	24	144	430	152

Võimalik krediitkahjum aktsiariskipositsioonidest on hallatud vastavalt tururiski alajaotuse alguses kirjeldatud printsiipidele. Stop Out määra mõju ei võeta arvesse nii pika kui ka lühikese kliendipositsiooni puhul. Juhtkond on hinnanud, et Stop Out määra arvutustesse lisamine ei muudaks oluliselt ülaltoodud tundlikkuse analüüsi.

## Kaubarisk

Kaubariski alla kuuluvad erinevate toorainete (nafta ja gaas) ning väärismetallidega (hõbe, plaatina ja pallaadium) seotud tuletisinstrumentid.

Täpsem infomatsioon kaubariski ja kuidas riski juhitakse, sealhulgas sisekorra eeskirjad ja protsessid, on välja toodud lisa 5 alguses.

Allpool on toodud kauplemisportfelli kuuluvate kaupadega seotud tuletisinstrumentide positsioonid:

31.12.2023 (tuhandetes eurodes)			31.12.2022 (tuhandetes eurodes)		
Kaup	Pikad positsioonid	Lühikesed positsioonid	Kaup	Pikad positsioonid	Lühikesed positsioonid
BRENT	4 790	6 325	BRENT	5 128	5 724
HÕBE	1 384	2 941	HÕBE	1 595	1 964
KAKAO	1 486	1 486	NGAS	926	1 241
NGAS	1 122	1 532	CRUDOIL	592	649
Muud kaubad	2 964	4 766	Muud kaubad	1 071	1 312
<b>Kokku</b>	<b>11 746</b>	<b>17 050</b>	<b>Kokku</b>	<b>9 312</b>	<b>10 890</b>

Järgnevalt teostatud sensitiivsusanalüüsis on aluseks võetud samuti suurim võimalik päevasisene liikumine ca 5% (tuhandetes eurodes).

(tuhandetes eurodes)	BRENT	HÕBE	KAKAO	NGAS
2023	77	78	0	21
(tuhandetes eurodes)	BRENT	HÕBE	NGAS	CRUDOIL
2022	596	369	315	57

Võimalik krediidikahjum kaupadega seotud tuletisinstrumentide positsioonidest on hallatud vastavalt tururiski alajaotuse alguses kirjeldatud printsiipidele. Stop Out määra mõju ei võeta arvesse nii pika kui ka lühikese kliendipositsiooni puhul. Juhtkond on hinnanud, et Stop Out määra arvutustesse lisamine ei muudaks oluliselt ülaltoodud tundlikkuse analüüsi.

## Likviidsusrisk

Likviidsusrisk on seotud Admiralsi maksevõimega lepinguliste kohustuste õigeaegseks täitmiseks ning see tuleneb erinevustest varade ja kohustuste tähtaegade vahel. Likviidsusrisiki maandamiseks jälgitakse igapäevaselt nõuete ja kohustuste tõenäolist netopositsiooni erinevate ajavahemike kaupa ning hoitakse seejuures igal ajal oma arvel piisavat varu likviidseid vahendeid, samuti jälgitakse kohustuste kontsentratsiooni tähtaegade lõikes.

Seisuga 31.12.2023 ega 31.12.2022 ei olnud ettevõttel ühtegi tähtaega ületanud võlgnevust.

<b>31.12.2023</b> <b>(tuhandetes eurodes)</b>	<b>Nõudmiseni</b>	<b>0 – 3</b> <b>kuud</b>	<b>3 – 12</b> <b>kuud</b>	<b>1 – 5</b> <b>aastat</b>	<b>Üle 5</b> <b>aasta</b>	<b>Kokku</b>	<b>Bilansiline</b> <b>väärtus</b>	<b>Lisa</b>
<b>Likviidsusrisiki katteks hoitavad varad lepinguliste tähtaegade järgi</b>								
Nõuded krediitiasutustele ja investimisühingutele	19 189	0	0	0	0	19 189	19 189	7
Finantsvarad õiglasel väärtuses muutustega läbi kasumiaruande (va. derivatiivid)	0	3 793	934	1 359	0	6 087	6 052	8
Finantsvarad õiglasel väärtuses muutustega läbi kasumiaruande (derivatiivid)	0	301	0	0	0	301	301	8
Laenud ja nõuded	0	1 575	36 187	31	46	37 839	37 274	9
<b>Varad kokku</b>	<b>19 189</b>	<b>5 669</b>	<b>37 121</b>	<b>1 390</b>	<b>46</b>	<b>63 416</b>	<b>62 816</b>	
<b>Kohustused lepinguliste tähtaegade järgi</b>								
Allutatud võlakirjad	0	0	109	1 679	0	1 788	1 354	16
Muud finantskohustused	980	0	0	0	0	980	980	13
Rendikohustis	0	134	404	2 086	0	2 624	2 499	15
Finantskohustused õiglasel väärtuses muutustega läbi kasumiaruande (derivatiivid)	217	0	0	0	0	217	217	8
<b>Kohustused kokku</b>	<b>1 197</b>	<b>134</b>	<b>513</b>	<b>3 765</b>	<b>0</b>	<b>5 609</b>	<b>5 050</b>	

31.12.2022 (tuhandetes eurodes)	Nõudmiseni	0 – 3 kuud	3 – 12 kuud	1 – 5 aastat	Üle 5 aasta	Kokku	Bilansiline väärtus	Lisa
<b>Likviidsusrisiki katteks hoitavad varad lepinguliste tähtaegade järgi</b>								
Nõuded krediitiasutustele ja investeerimisühingutele	33 377	0	0	0	0	33 377	33 377	7
Finantsvarad õiglasel väärtuses muutustega läbi kasumiaruande (va. derivatiivid)	0	2 084	2 146	3 633	0	7 863	7 716	8
Finantsvarad õiglasel väärtuses muutustega läbi kasumiaruande (derivatiivid)	0	217	0	0	0	217	217	8
Laenud ja nõuded	0	7	34 251	1 075	46	35 379	34 634	9
<b>Varad kokku</b>	<b>33 377</b>	<b>2 308</b>	<b>36 397</b>	<b>4 708</b>	<b>46</b>	<b>76 836</b>	<b>75 944</b>	
<b>Kohustused lepinguliste tähtaegade järgi</b>								
Allutatud võlakirjad	0	0	146	2 411	0	2 557	1 827	16
Muud finantskohustused	4 350	0	0	0	0	4 350	4 350	13
Rendikohustis	0	130	392	2 606	0	3 128	2 949	15
Finantskohustused õiglasel väärtuses muutustega läbi kasumiaruande (derivatiivid)	214	0	0	0	0	214	214	8
<b>Kohustused kokku</b>	<b>4 564</b>	<b>130</b>	<b>538</b>	<b>5 017</b>	<b>0</b>	<b>10 249</b>	<b>9 340</b>	

## Intressimäärarisk

Admiralsi avatus intressimäärariskile on 2023. ja 2022. aastal olnud väike, kuna praeguses majanduskeskkonnas on intresside tase väga madal. Admiralsi krediitiasutuste ja investeerimisühingute hoiustatavate hoiuste suhtes kohaldatakse tavaliselt 0-protsendilist intressimäära.

Antud laenud ja allutatud võlakirjad ei ole avatud intressiriskile, kuna kannavad fikseeritud intressi.

(tuhandetes eurodes)	31.12.2023	31.12.2022	Lisa
Nõuded krediitiasutustele ja investeerimisühingutele (va sularaha ja raha teel)	19 189	33 377	7
Finantsvarad õiglasel väärtusel muutustega läbi kasumiaruande	3 362	5 480	8
Antud laenud	30 661	31 186	9
<b>Varad kokku</b>	<b>53 212</b>	<b>70 043</b>	
Allutatud võlakirjad	1 354	1 827	16
<b>Kohustused kokku</b>	<b>1 354</b>	<b>1 827</b>	

## Kontsentratsioonirisk

Kontsentratsiooniriski all mõistetakse riski, mis tuleneb suurest riskipositsioonist ühe vastaspoolte või seotud vastaspoolte või vastaspoolte vastu, kelle riski mõjutab ühine riskitegur või kelle risk on tugevas positiivses korrelatsioonis (sh ühe majandusharu, geograafilise regiooni või tegevuse/ toodete põhine riskide kontsentratsioon).

Riskide kontsentratsioon on Admiralsi riskipositsiooni suhe ettevõtte omavahenditesse. Admiralsi tegevus on suunatud ülemääraste riskikontsentratsioonide vältimisele nii geograafilises kui ka üksikute vastaspoolte lõikes. Selleks on ettevõtte juhtkond kehtestanud limiidid riskide kontsentreerumisele. Pankade suhtes on rakendatud piirmäär 100% ulatuses omavahendite summas. Investeerimisühingute suhtes rakendatakse vastaspoolte kontsentratsiooniriski piirmääraks 25% omavahendite suuruselt.

31.12.2023

Raha (va sularaha ja raha teel) ja klientide arvelduskontode saldod riikide lõikes (tuhandetes eurodes)	Bilansilised saldod	Bilansivälised saldod
Eesti	10 073	223
Ühendkuningriigid	6 648	0
Saksamaa	1 575	0
Taani	806	0
Poola	28	0
Muud riigid	6	32
<b>Kokku</b>	<b>19 136</b>	<b>255</b>

31.12.2022

Raha (va sularaha ja raha teel) ja klientide arvelduskontode saldod riikide lõikes (tuhandetes eurodes)	Bilansilised saldod	Bilansivälised saldod
Eesti	18 417	129
Ühendkuningriigid	5 373	0
Saksamaa	2 967	0
Jordaania	1 521	0
Taani	1 490	0
Muud riigid	2 109	283
<b>Kokku</b>	<b>31 877</b>	<b>412</b>



## Operatsioonirisk

Operatsioonirisk on oht saada kahju inimeste (sealhulgas töötajate, klientide või kolmandate isikute) tegevusest, sisemiste protseduuride või süsteemide oodatud viisil mittetoimimisest või välistest sündmustest. Operatsioonirisk väljendub kahju tekkimise tõenäosuses, juhtimis- ja kontrollivigades, pettustes, palgatöötajate kelmustes, ebaprofessionaalsusest tekitatud kahjudes, ettevõttesiseste süsteemide vigades ning inimlikes eksimustes. Siia alla kuulub ka infotehnoloogiline risk, millest tulenevalt võib kahju tekkida sealhulgas juhul, kui on toimunud lubamatu ligipääs informatsioonile või tehnoloogiline rike.

Operatsiooniriski juhtimise peamiseks meetoditeks on personalipoliitika, erinevate sisemiste kontrollide rakendamine, talitluspidevuse plaanid. Igapäevaselt kasutatakse operatsiooniriski vähendamiseks tehingu limiitide ja pädevuste süsteeme ning tööprotseduurides rakendatakse kohustuste lahususe printsiipe.

Operatsiooniriskide hindamisel, jälgimisel ja maandamisel on oluline osa vastavuskontrollil ja siseauditi funktsioonil. Vastavuskontrolli teostaja peamiseks ülesandeks on krediitiasutuste seadusest ja väärtpaberituru seadusest tulenevalt määratleda Admiralsi tegevuse õigusaktidele, Finantsinspektsiooni soovituslikele juhenditele ja Admiralsi sise-eeskirjadele mittevastavuse riskid, arvestades äritegevuse ulatust ja keerukust ning osutatavate teenuste iseloomu, ning korraldada nende riskide maandamine või ka vältimine.

Operatsiooniriski juhtimiseks kasutab Admirals operatsiooniriski intsidentide ja kahjujuhtumite andmebaasi. Üksikuid intsidente analüüsitakse eraldi ning kõiki koos, et teha kindlaks võimalikke olulisi vajakajäämisi Admiralsi protsessides ja toodetes. Lisaks on juurutamisel võtmeriski indikaatorid, et kehtestada erinevates valdkondades lubatud operatsiooniriski tase.

## ESG risk

Admiralsi põhitegevusest tulenevalt on ESG riskidest mõjutatud vaid pakutavate instrumentide aluseks olevate ettevõtete ja kauba vastavus ning nende ESG mõju. Admirals ei näe asjakohaseid riske, mis on seotud ESG mõjuga. Pakume klientidele juurdepääsu rahvusvahelistele valuuta-, aktsia- ja kaubaturgudele, mis tähendab, et isegi hindade, tehingute (näiteks nafta, gaasi, valuutakursside ja muude sarnaste tuletisinstrumentide) muutumisel ei oota Admirals suurt mõju äritegevusele. Admirals jälgib pidevalt pakutavate instrumentide vastavust ESG põhimõtetele ning vajadusel uuendab klientidele pakutavate instrumentide valikut. Admiralsis jälgitakse ESG tegevusi väga hoolikalt ja Admirals pöörab suurt tähelepanu ESG kõrgeimate standardite järgimisele.

## Finantsvarade ja -kohustuste tasaarveldus

31.12.2023 (tuhandetes eurodes)	Finantsseisundi aruandes kajastatud brutosumma	Tasaarveldus- kokkulepete alusel tasaarveldatav summa	Netosumma	Lisa
<b>Finantsvarad</b>				
Nõue investeerimisühingutele	9 014	0	9 014	7
Finantsvarad õiglases väärtuses muutustega läbi kasumiaruande (derivatiivid)	301	217	84	8
<b>Kokku</b>	<b>9 315</b>	<b>217</b>	<b>9 098</b>	
<b>Finantskohustused</b>				
Finantskohustused õiglases väärtuses muutustega läbi kasumiaruande (derivatiivid)	217	217	0	8
<b>Kokku</b>	<b>217</b>	<b>217</b>	<b>0</b>	

31.12.2022 (tuhandetes eurodes)	Finantsseisundi aruandes kajastatud brutosumma	Tasaarveldus- kokkulepete alusel tasaarveldatav summa	Netosumma	Lisa
<b>Finantsvarad</b>				
Nõue investeerimisühingutele	13 266	0	13 266	7
Finantsvarad õiglases väärtuses muutustega läbi kasumiaruande (derivatiivid)	217	217	0	8
<b>Kokku</b>	<b>13 483</b>	<b>217</b>	<b>13 266</b>	
<b>Finantskohustused</b>				
Finantskohustused õiglases väärtuses muutustega läbi kasumiaruande (derivatiivid)	214	214	0	8
<b>Kokku</b>	<b>214</b>	<b>214</b>	<b>0</b>	

## Lisa 6.

# Finantsvarade ja -kohustuste õiglase väärtuse hindamine

Avalikustatavad kvantitatiivsed andmed õiglase väärtuse hindamise hierarhia kohta seisuga 31.12.2023:

(tuhandetes eurodes)	Õiglase väärtuse hindamine kasutades				
	Kokku	Tase 1	Tase 2	Tase 3	Lisa
<b>Finantsvarad, mida kajastatakse õiglases väärtuses:</b>					
Võlakirjad	3 362	3 362	0	0	8
Ettevõtte enda võlakirjad	6	6	0	0	8
Omakapitali investeeringud õiglases väärtuses muutustega läbi kasumiaruande	1 649	0	0	1 649	8
Konverteeritavad laenud	1 035	0	850	185	8
<b>Kokku</b>	<b>6 052</b>	<b>3 368</b>	<b>850</b>	<b>1 834</b>	
<b>Tuletisinstrumendid:</b>					
Valuutapaarid	33	0	33	0	8
CFD tuletisinstrumendid	243	0	243	0	8
Muud tuletisinstrumendid	25	0	25	0	8
<b>Kokku</b>	<b>301</b>	<b>0</b>	<b>301</b>	<b>0</b>	
<b>Finantskohustused, mida kajastatakse õiglases väärtuses:</b>					
<b>Tuletisinstrumendid:</b>					
Valuutapaarid	20	0	20	0	8
CFD tuletisinstrumendid	6	0	6	0	8
Muud tuletisinstrumendid	191	0	191	0	8
<b>Kokku</b>	<b>217</b>	<b>0</b>	<b>217</b>	<b>0</b>	
<b>Finantsvarad, mida kajastatakse korrigeeritud soetusmaksumuses:</b>					
Nõuded krediidiastutustele	10 122	0	10 122	0	7
Nõuded investimisühingutele	9 014	0	9 014	0	7
Raha teel	53	0	53	0	7
Laenud	30 661	0	0	30 661	9
Laenud ja nõuded grupi ettevõtete vastu	4 761	0	0	4 761	9
Muud finantsvarad	1 843	0	0	1 843	9
<b>Kokku</b>	<b>56 454</b>	<b>0</b>	<b>19 189</b>	<b>37 265</b>	
<b>Finantskohustused, mida kajastatakse korrigeeritud soetusmaksumuses:</b>					
Muud finantskohustused	597	0	0	597	13
Allutatud võlakirjad	1 354	0	0	1 354	16
<b>Kokku</b>	<b>1 951</b>	<b>0</b>	<b>0</b>	<b>1 951</b>	

Avalikustatavad kvantitatiivsed andmed õiglase väärtuse hindamise hierarhia kohta seisuga 31.12.2022:

(tuhandetes eurodes)	Õiglase väärtuse hindamine kasutades				
	Kokku	Tase 1	Tase 2	Tase 3	Lisa
<b>Finantsvarad, mida kajastatakse õiglases väärtuses:</b>					
Võlakirjad	5 480	5 480	0	0	8
Omakapitali investeeringud õiglases väärtuses muutustega läbi kasumiaruande	1 285	0	0	1 285	8
Konverteeritavad laenud	951	783	0	168	8
<b>Kokku</b>	<b>7 716</b>	<b>6 263</b>	<b>0</b>	<b>1 453</b>	
<b>Tuletisinstrumendid:</b>					
Valuutapaarid	73	0	73	0	8
CFD tuletisinstrumendid	137	0	137	0	8
Muud tuletisinstrumendid	7	0	7	0	8
<b>Kokku</b>	<b>217</b>	<b>0</b>	<b>217</b>	<b>0</b>	
<b>Finantskohustused, mida kajastatakse õiglases väärtuses:</b>					
<b>Tuletisinstrumendid:</b>					
Valuutapaarid	64	0	64	0	8
CFD tuletisinstrumendid	129	0	129	0	8
Muud tuletisinstrumendid	21	0	21	0	8
<b>Kokku</b>	<b>214</b>	<b>0</b>	<b>214</b>	<b>0</b>	
<b>Finantsvarad, mida kajastatakse korrigeeritud soetusmaksumuses:</b>					
Nõuded krediidiasutustele	18 611	0	18 611	0	7
Nõuded investimisühingutele	13 266	0	13 266	0	7
Raha teel	1 500	0	1 500	0	7
Laenud	31 186	0	0	31 186	9
Laenud ja nõuded grupi ettevõtete vastu	2 248	0	0	2 248	9
Muud finantsvarad	1 164	0	0	1 164	9
<b>Kokku</b>	<b>67 975</b>	<b>0</b>	<b>33 377</b>	<b>34 598</b>	
<b>Finantskohustused, mida kajastatakse korrigeeritud soetusmaksumuses:</b>					
Muud finantskohustused	3 944	0	0	3 944	13
Allutatud võlakirjad	1 827	0	0	1 827	16
<b>Kokku</b>	<b>5 771</b>	<b>0</b>	<b>0</b>	<b>5 771</b>	

<b>Õiglase väärtuse hindamine kasutades (tase 3) (tuhandetes eurodes)</b>	<b>Omakapitali investeeringud õiglases väärtuses muutustega läbi kasumiaruande</b>	<b>Konverteeritavad laenud</b>	<b>Kokku</b>
<b>31.12.2021</b>	<b>153</b>	<b>772</b>	<b>925</b>
Antud konverteeritavad laenud	0	513	513
Õiglases väärtuses muutustega läbi kasumiaruande kajastatavate finantsvarade soetamine (investeeringusportfell)	15	0	15
<b>31.12.2022</b>	<b>168</b>	<b>1 285</b>	<b>1 453</b>
Õiglases väärtuses muutustega läbi kasumiaruande kajastatavate finantsvarade realiseerimisest saadud tulu (investeeringusportfell)	-1	0	-1
Antud konverteeritavad laenud	0	364	364
Õiglases väärtuses muutustega läbi kasumiaruande kajastatavate finantsvarade soetamine (investeeringusportfell)	18	0	18
<b>31.12.2023</b>	<b>185</b>	<b>1 649</b>	<b>1 834</b>

## Hierarhias kasutatud tasemed:

Tase 1 - aktiivsel turul noteeritud hind;

Tase 2 - hindamistehnika, mille sisendiks on turuinformatsioon;

Tase 3 - muud hindamiseetodid hinnanguliste sisenditega.

## Finantsinstrumendid tasemel 1

1. taseme sisendid on kõige usaldusväärsemad tõendid õiglase väärtuse kohta. Need on identsete varade või kohustiste korrigeerimata noteeritud hinnad aktiivsetel turgudel, millele (majandus)üksus on mõõtmiskuupäeval juurdepääsetav. Aktiivne turg on sagedaste ja mahukate tehingutega turg, mis pakub pidevaid hinnaandmeid. Õiglase väärtuse mõõtmiseks kasutatakse aktiivsel turul noteeritud turuhinda korrigeerimata.

## Finantsinstrumendid tasemel 2

2. taseme hindamistehnikat kasutatakse selliste finantsinstrumentide puhul, millel ei ole tavapäraselt turuhinda, nagu ettevõtete võlakirjad, laenud, vähemlikviidsed aktsiad ja börsivälised tuletisinstrumendid.

Kauplemisderivatiivide väärtuse leidmisel kasutatakse vastaspoolte (likviidsuspakkujate) poolt saadud ja muid avalikke noteeringuid.

Krediitiasutuste ja investeerimisühingute nõuded on lühiajalised ja väga likviidsed.

## Finantsinstrumendid tasemel 3

Intressimäärad antud laenudel kajastatud korrigeeritud soetusmaksumuses on peamiselt 15% (vahemikus 2% kuni 15%) ja arvestades antud laenude ja bilansipäeva vahelist suhtelist lühikest perioodi, on juhtkond hinnanud, et turuintressimäärades ei ole bilansipäevaks toimunud olulisi muutusi. Seega nende laenude õiglase väärtus on olulises osas sarnane nende bilansilisele väärtusele. Laenude õiglase väärtuse hindamisel kasutatakse olulisi juhtkonnapoolseid hinnanguid, mistõttu kuuluvad nad 3. tasemele.

Konverteeritavad laenud ja omakapitaliinvesteeringud õiglases väärtuses muutustega läbi kasumiaruande on aruandeperioodil turutingimustel tehtud investeeringud. Juhtkond on hinnanud, et vastavate investeeringute lepinguliste tingimuste väärtus on ligilähedane hinnang bilansipäeva seisul õiglaseks väärtuseks. Juhtkond jälgib tähelepanelikult investeeringute tulemusi ja saab jooksvalt investeerimisobjektidele aruandeid, mis bilansipäeva seisuga on nende hinnangute aluseks.

Allutatud võlakirjad on noteeritud börsil, kuid võlakirjade likviidsus on väga madal, et kasutada otseselt turul noteeritud hindu. Juhtkond on hinnanud, et allutatud võlakirjade õiglase väärtus on olulises osas sarnane võlakirjade bilansilisele väärtusele.

Muud finantsvarad ja finantskohustused on tavapärase äritegevuse käigus tekkinud ja kuuluvad tasumisele lühiajaliselt, mistõttu ei erine nende õiglase väärtus juhtkonna hinnangul oluliselt bilansilisest väärtusest. Need nõuded ja kohustused ei kanna intressi.

Kliendiga seotud avatud positsioonidest tulenevad riskid on avalikustatud lisas 5.

## Lisa 7.

# Nõuded krediidasutustele ja investeerimisühingutele

(tuhandetes eurodes)	31.12.2023	31.12.2022	Note
Nõudmiseni ja tähtajalised hoiused tähtajaga alla 3 kuu*	10 122	18 611	6
Nõudmiseni hoiused kauplemiskontodel	9 014	13 266	6
Raha teel	53	1 500	6
<b>Kokku</b>	<b>19 189</b>	<b>33 377</b>	

\*raha ja raha ekvivalendid rahavoogude aruandes

## Lisa 8.

# Finantsvarad ja -kohustused õiglates väärtuses muutustega läbi kasumiaruande

Instrument (tuhandetes eurodes)	31.12.2023		31.12.2022		
	Vara	Kohustus	Vara	Kohustus	Lisa
Võlakirjad	3 362	0	5 480	0	6
Ettevõtte enda võlakirjad	6	0	0	0	6
Omakapitali investeeringud õiglates väärtuses muutustega läbi kasumiaruande	1 035	0	951	0	6
Konverteeritavad laenud	1 649	0	1 285	0	6
Valuutapaarid	33	20	73	64	6
CFD tuletisinstrumendid	243	6	137	129	6
Muud tuletisinstrumendid	25	191	7	21	6
<b>Kokku</b>	<b>6 353</b>	<b>217</b>	<b>7 933</b>	<b>214</b>	

Kõik tuletisinstrumendid on kajastatud kui varad kui nende õiglase väärtus on positiivne ja kohustustena kui nende õiglase väärtus on negatiivne. Ettevõttel on ainult lühiajalised tuletisinstrumendid.

Finantsvarade jaotus (va tuletisinstrumendid) lühiajaliste ja pikaajalistena varadena järgnevatel perioodidel 31.12.2023 ja 31.12.2022 seisuga on järgnev:

Instrument (tuhandetes eurodes)	31.12.2023		31.12.2022	
	Lühiajalised varad	Pikaajalised varad	Lühiajalised varad	Pikaajalised varad
Võlakirjad	3 362	6	2 992	2 488
Omakapitali investeeringud õiglates väärtuses muutustega läbi kasumiaruande	0	1 035	0	1 234
Konverteeritavad laenud	0	1 649	0	1 002
<b>Kokku</b>	<b>3 362</b>	<b>2 690</b>	<b>2 992</b>	<b>4 724</b>

Klientidega seotud avatud positsioonidest tulenevad riskid on avalikustatud lisa 5.



## Lisa 9.

# Laenud ja nõuded

(tuhandetes eurodes)	31.12.2023	31.12.2022	Lisa
<b>Finantsvarad</b>			
Arveldused töötajatega	9	36	
Antud laenud	30 661	31 186	6, 27
Nõuded seotud osapoolte vastu	4 761	2 248	6, 27
Muud lühiajalised nõuded	1 843	1 164	6
<b>Kokku</b>	<b>37 274</b>	<b>34 634</b>	

31.12.2023 (tuhandetes eurodes)	Jaotus järelejäänud tähtaja järgi			Intressi- määr	Laenu tagastamise tähtaeg	Alus- valuuta	Intressinõue 31.12.2023
	Kuni 1 aasta	2-5 aastat					
Laen 1	55	55	0	2%	04.2024	EUR	0
Laen 2	74	74	0	15%	06.2024	EUR	6
Laen 3	10,000	10,000	0	3%	12.2024	EUR	0
Laen 4	10,000	10,000	0	3%	12.2024	EUR	424
Laen 5	5,700	5,700	0	2%	12.2024	EUR	0
Laen 6	4,800	4,800	0	2%	12.2024	EUR	0
Laen 7	31	0	31	8%	07.2026	EUR	0
<b>Total</b>	<b>30,661</b>	<b>30,630</b>	<b>31</b>				<b>430</b>

31.12.2022 (tuhandetes eurodes)	Jaotus järelejäänud tähtaja järgi			Intressi- määr	Laenu tagastamise tähtaeg	Alus- valuuta	Intressinõue 31.12.2022
	Kuni 1 aasta	2-5 aastat					
Laen 1	55	55	0	2%	04.2023	EUR	1
Laen 2	83	83	0	15%	09.2023	EUR	3
Laen 3	200	200	0	3%	08.2023	EUR	2
Laen 4	5 000	5 000	0	3%	12.2023	EUR	0
Laen 5	10 000	10 000	0	3%	12.2023	EUR	221
Laen 6	5 000	5 000	0	2%	11.2023	EUR	14
Laen 7	48	0	48	8%	07.2026	EUR	0
Laen 8	2 500	2 500	0	2%	12.2023	EUR	13
Laen 9	1 000	0	1 000	2%	11.2024	EUR	5
Laen 10	2 300	2 300	0	2%	12.2023	EUR	0
Laen 11	5 000	5 000	0	3%	12.2023	EUR	0
<b>Kokku</b>	<b>31 186</b>	<b>30 138</b>	<b>1 048</b>				<b>259</b>

Juhtkonna hinnangul ei ole antud laenude osas toimunud olulist krediidiriski suurenemist peale esmast laenude kajastamist, seega on kõik laenud hinnatud faasi 1 bilansipäeva seisuga. 12 kuu oodatav krediidikahju on hinnatud ebaoluliseks arvestades madalat maksejõuetuse tõenäosust ja krediidikahjumit maksejõuetuse korral.

## Lisa 10.

### Muud varad

(tuhandetes eurodes)	31.12.2023	31.12.2022	Lisa
Ettemakstud tulevaste perioodide kulud	592	1 078	
Ettemaksed tarnijatele	22	5	
Ettemakstud maksud	356	1 147	14
<b>Kokku</b>	<b>970</b>	<b>2 230</b>	

Ettemakstud tulevaste perioodide kulud sisaldavad ettemakseid tarnijatele, IT ja turunduse kulud.

## Lisa 11.

### Materiaalne põhivara ja kasutusõigusega vara

(tuhandetes eurodes)	Materiaalne põhivara	Kasutusõigusega vara (kontoriruumid)	Kokku
<b>Saldo 31.12.2021</b>			
Soetusmaksumus	3 088	4 518	7 606
Akumuleeritud kulum	-1 444	-1 371	-2 815
<b>Jääkmaksumus</b>	<b>1 644</b>	<b>3 147</b>	<b>4 791</b>
Soetatud põhivara / uued rendilepingud	675	20	695
Müüdud põhivara	-10	0	-10
Mahakandmised	-281	0	-281
Amortisatsioonikulu	-459	-483	-942
<b>Saldo 31.12.2022</b>			
Soetusmaksumus	3 472	4 538	8 010
Akumuleeritud kulum	-1 622	-1 854	-3 476
<b>Jääkmaksumus</b>	<b>1 850</b>	<b>2 684</b>	<b>4 534</b>
Soetatud põhivara / uued rendilepingud	171	21	192
Müüdud põhivara	-25	0	-25
Mahakandmised	-613	0	-613
Amortisatsioonikulu	-502	-484	-986
<b>Saldo 31.12.2023</b>			
Soetusmaksumus	3 005	4 559	7 564
Akumuleeritud kulum	-1 511	-2 338	-3 849
<b>Jääkmaksumus</b>	<b>1 494</b>	<b>2 221</b>	<b>3 715</b>

Ettevõtte varad kasvasid 2023. aastal rendilepingu pikendamisest tulenevalt. 2022. aastal suurenesid pikaajalised varad uute korruste lisandumise tõttu. Ülejäänud materiaalse põhivara hulka kuuluvad peamiselt kontoriparendused, sealhulgas kontoriseadmed ja -mööbel.

## Lisa 12.

# Immateriaalne põhivara

(tuhandetes eurodes)	Litsentsid	Majasiseselt loodud immateriaalne põhivara	Pooleli olevad projektid	Kokku
<b>Saldo 31.12.2021</b>				
Soetusmaksumus	687	627	2 369	3 683
Akumuleeritud kulum	-237	-376	0	-613
<b>Jääkmaksumus</b>	<b>450</b>	<b>251</b>	<b>2 369</b>	<b>3 070</b>
Soetatud põhivara	229	0	539	768
Mahakandmine	-56	0	0	-56
Amortisatsioonikulu	-144	-599	0	-743
Ümberklassifitseerimine	0	2 369	-2 369	0
<b>Saldo 31.12.2022</b>				
Soetusmaksumus	860	2 997	539	4 396
Akumuleeritud kulum	-325	-976	0	-1 301
<b>Jääkmaksumus</b>	<b>535</b>	<b>2 021</b>	<b>539</b>	<b>3 095</b>
Soetatud põhivara	65	0	540	605
Mahakandmine	-42	0	0	-42
Amortisatsioonikulu	-172	-585	0	-757
Ümberklassifitseerimine	0	1 079	-1 079	0
<b>Saldo 31.12.2023</b>				
Soetusmaksumus	883	4 076	0	4 959
Akumuleeritud kulum	-455	-1 561	0	-2 016
<b>Jääkmaksumus</b>	<b>428</b>	<b>2 515</b>	<b>0</b>	<b>2 943</b>

2022 ja 2023. aastal kapitaliseeris ettevõtte mitme uue tarkvaratoote arenduskulud, millelt oodatakse tulevikus majanduslikku kasu. Need uued tarkvaratooted lasti välja veebruaris 2022 ja detsembris 2023, eeldatava kasuliku elueaga 5 aastat. Admiral Markets AS hindab uute tarkvaratoodete kasuliku eluea vähemalt 5 aastaks, lähtudes selliste varade eeldatavast tehnilisest vananemisest. Siiski võib tegelik kasulik eluiga olla lühem või pikem kui viis aastat, sõltuvalt tehnilistest uuendustest.

## Lisa 13.

# Võlad ja viitvõlad

(tuhandetes eurodes)	31.12.2023	31.12.2022	Lisa
<b>Finantskohustused</b>			
Võlad tarnijatele	427	640	
Võlad seotud osapooltele	101	3 245	27
Intressivõlad	1	1	16
Muud viitvõlad	68	58	
<b>Vahesumma</b>	<b>597</b>	<b>3 944</b>	<b>6</b>
<b>Mittefinantskohustused</b>			
Võlad töötajatele	184	220	
Maksuvõlad	199	186	14
<b>Vahesumma</b>	<b>383</b>	<b>406</b>	
<b>Kokku</b>	<b>980</b>	<b>4 350</b>	

## Lisa 14.

### Maksukohustused ja ettemaksed

(tuhandetes eurodes)	31.12.2023		31.12.2022		Lisa
	Ettemaks	Maksuvõlg	Ettemaks	Maksuvõlg	
Käibemaks	0	32	147	0	
Ettevõtte tulumaks	0	7	0	8	
Isiku tulumaksu võlg	0	55	0	62	
Sotsiaalmaks	0	95	0	106	
Töötuskindlustusmaksud	0	6	0	6	
Kogumispensioni maksed	0	4	0	4	
Ettemaksukonto	356	0	1 000	0	
<b>Kokku</b>	<b>356</b>	<b>199</b>	<b>1 147</b>	<b>186</b>	<b>10,13</b>

## Lisa 15.

# Rendilepingud

Ettevõtte rendib kontoriruumi. Alates 1. jaanuarist 2019 kajastatakse rendilepinguid kasutusõiguse varana ja vastava kohustusena alates kuupäevast, mil renditud vara muutub Ettevõtte kasutusse. IFRS 16 esmakordsel rakendamisel rakendas Ettevõtte oma suhteliselt sarnaste omadustega liisinguportfellile ühtset diskontomäära ja kasutas standardiga lubatud kõikidele oma rendikohustustele 2% laenuintressimäära. Uute rendilepingute puhul rakendati alates 2023. aastast 5% laenuintressi, mis oli turuhinnale lähedane. Kasutusõiguse vara ja rendikohustus kajastatakse finantsseisundi aruandes eraldi ridadel.

Vara kasutamiseõigus ja rendikohustus on kajastatud eraldi kirjetena finantsseisundi aruandes.

Täiendav informatsioon kasutusõigusega vara liikumiste osas on välja toodud lisas 11.

Alljärgnev tabel analüüsib rendikohustuste liikumist seisuga 31.12.2023 ja 31.12.2022:

<b>Rendikohustused</b>	<b>(tuhandetes eurodes)</b>
<b>Saldo 31.12.2021</b>	<b>3 375</b>
Lisandumised*	20
Rendikohustise põhiosa tagasimaksed	-510
Intressikulu	64
<b>Saldo 31.12.2022</b>	<b>2 949</b>
Lisandumised*	21
Rendikohustise põhiosa tagasimaksed	-526
Intressikulu	55
<b>Saldo 31.12.2023</b>	<b>2 499</b>

\* Uued sõlmitud rendilepingud ja olemasolevate rendilepingute rendiperioodi pikendus.

Allpool välja toodud lühiajaliste ning pikaajaliste rendikohustiste jaotus seisuga 31.12.2023 ja 31.12.2022:

<b>(tuhandetes eurodes)</b>	<b>31.12.2023</b>	<b>31.12.2022</b>
Lühiajaline rendikohustus	492	468
Pikaajaline rendikohustus	2 007	2 481
<b>Kokku</b>	<b>2 499</b>	<b>2 949</b>

## Lisa 16.

# Allutatud võlakirjad

2017. aastal emiteeris Admiral Markets AS 18 268 allutatud võlakirja, mis noteeriti Nasdaq Tallinna Börsil 11.01.2018. Võlakirjade lunastamistähtaeg on 2027. aastal.

Allutatud võlakirjad	Emiteerimisaasta	Summa	Intressimäär	Lunastamistähtaeg
Allutatud võlakirjad (ISIN:EE3300111251)	2017	1 354	8%	28.12.2027

Aasta lõpus oli võlakirjaomanikke kokku 333. 31.12.2023 seisuga oli võlakirjaomanike struktuur rühmadesse jaotatuna järgmine:

Allutatud võlakirjad	Eraisikud	Juriidilised isikud
Allutatud võlakirjad (ISIN:EE3300111251)	58%	42%

2023. aastal ostis Admiral Markets AS tagasi 4733 võlakirja summas 473 tuhat eurot.

2023. aastal toimus Admiral Markets AS võlakirjadega 81 tehingut summas 73 tuhat eurot.

Intressikulud allutatud võlakirjadelt iga aruandeperioodi kohta ning intressikohustus iga aruandeperioodi lõpu seisuga on välja toodud alljärgnevas tabelis. Intressikohustused on finantsseisundi aruandes arvele võetud, kasutades sisemist intressimäära.

Intressikohustus allutatud kohustustest (tuhandetes eurodes)	Lisa	
<b>Tekkepõhine intressikohustus allutatud võlakirjadelt 31.12.2021</b>	<b>1</b>	
2022. aasta intressikulu	151	
2022. aastal välja makstud	-151	
<b>Tekkepõhine intressikohustus allutatud võlakirjadelt 31.12.2022</b>	<b>1</b>	
2023. aasta intressikulu	108	
2023. aastal välja makstud	-108	
<b>Tekkepõhine intressikohustus allutatud võlakirjadelt 31.12.2023</b>	<b>1</b>	<b>13</b>

Allutatud võlakirjad (tuhandetes eurodes)	
Allutatud võlakirjad 31.12.2022	1 827
Allutatud võlakirjade tagasiost 2023	-473
<b>Allutatud võlakirjad 31.12.2023</b>	<b>1 354</b>



## Lisa 17.

# Ettevõtte tulumaks

Eesti seaduste kohaselt jaotamata kasumit ettevõtte tulumaksuga ei maksustata, küll aga maksustatakse väljamakstud dividende. 2023. aastal maksis Admiral Markets AS emaettevõttele Admirals Group AS dividende 2 619 tuhat eurot (2022: 0 eurot) ja sellega kaasnes tulumaksukohustus 535 tuhat eurot (2022: 0 eurot).

<b>Ettevõtte tulumaks (tuhandetes eurodes)</b>	<b>2023</b>	<b>2022</b>
Ettevõtte tulumaks, mis on seotud dividendide maksmisega	535	0
<b>Ettevõtte tulumaks kokku</b>	<b>535</b>	<b>0</b>

<b>Aruandeaasta tulumaks (tuhandetes eurodes)</b>	<b>2023</b>	<b>2022</b>
Maksustatav kahjum / kasum	-7 651	24 835
Teoreetiline tulumaksukulu emaettevõtte maksumääraga (14%)	-1 071	3 477
Mittemaksustatav tulu	1 071	-3 477
Tulumaks dividendidelt	535	0
<b>Aruandeaasta tulumaks</b>	<b>535</b>	<b>0</b>

### Tingimuslik ettevõtte tulumaks

Ettevõtte jaotamata kasum seisuga 31.12.2023 moodustas 67 041 tuhat eurot (2022: 77 846 tuhat eurot). Dividendide väljamaksmisel omanikele kaasneb sellega tulumaksukulu 20/80 netodividendina väljamakstavalt summalt. Alates 2019. aastast rakendatakse madalamat maksumäära 14/86 regulaarsetele dividendiväljamaksetele ulatuses, mis on väiksem või võrdne kolme eelneva aasta keskmise maksustatud dividendiga. Seega, võttes arvesse regulatiivseid nõudeid netoomavahenditele ja kapitalile, on 31.12.2022 seisuga eksisteerinud jaotamata kasumist omanikele võimalik dividendidena välja maksta 47 561 tuhat eurot (31.12.2022 seisuga 51 515 tuhat eurot) ning dividendide väljamaksmisega kaasneks dividendide tulumaks summas 11 890 tuhat eurot (31.12.2022 seisuga 12 879 tuhat eurot).

## Lisa 18.

### Bilansivälised varad

Bilansivälised varad on nende klientide varad, kes kasutavad Admiralsi vahendatud kauplemissüsteeme. Süsteemi eripära tõttu hoiustab Ettevõtte neid vahendeid eraldi kontodel pankades ja teistes investeerimisühingutes. Kontsern ei tohi oma äritegevuses kasutada kliendi rahalisi vahendeid, neid saab kasutada ainult siis, kui on täidetud lepingutes ettenähtud konkreetsed asjaolud ning klientidega sõlmitud lepingute tingimustes ei ole need varad osa Admiralsi varadest. Lisaks, kuigi need kontod on avatud Admiral Markets AS nime all, ei peetaks kliendi hoiuseid ja varasid pankroti korral Admiral Markets AS varadeks, vaid need oleksid juriidiliselt isoleeritud. Kuigi ettevõtte kannab nende varadega seotud krediidiriski, hindab ta seda riski marginaalseks, kuna Ettevõtte kasutab nende vahendite säilitamiseks tugevaid vastaspooli. Võttes arvesse kõiki neid argumente, leidis Ettevõtte, et need varad ei vasta kontseptuaalse raamistiku varade kajastamise kriteeriumidele ja kajastab neid bilansiväliselt.

<b>Bilansivälised varad (tuhandetes eurodes)</b>	<b>31.12.2023</b>	<b>31.12.2022</b>
Pangakontodel	255	412
Aktsiates	0	136
<b>Kokku</b>	<b>255</b>	<b>548</b>

## Lisa 19.

### Aktsiakapital

	<b>31.12.2023</b>	<b>31.12.2022</b>
Aktsiakapital (tuhandetes eurodes)	2 586	2 586
Aktsiate arv (tk)	404 000	404 000
Aktsiate nimiväärtus	6,4	6,4
Puhaskasum aktsia kohta	-20,26	61,47

31.12.2023 seisuga koosneb ettevõtte emaettevõtte aktsiakapital 404 000 lihtaktsiast nimiväärtusega 6,4 eurot, mille eest on täielikult tasutud.

Arvutamaks puhaskasumit aktsia kohta on Grupi omakapitali omanikele kuuluv puhaskasum jagatud kaalutud keskmise lihtaktsiate arvuga.

Lahustatud instrumente ei ole ja seega on lahustatud aktsiakasum sama, mis puhaskasum aktsia kohta.

2023. aastal maksis Admiral Markets AS emaettevõttele dividende 2 619 tuhat eurot (2022: Admiral Markets AS emaettevõttele dividende ei maksnud).

Puhaskasum aktsia kohta on arvatud järgmiselt:

	31.12.2023	31.12.2022
Ettevõtte aktsionäridele kuuluv kasum (tuhandetes eurodes)	-8 186	24 835
Kaalutud keskmine lihtaktsiate arv (tk)	404 000	404 000
Kaalutud keskmine aktsiate arv kasutatud puhaskasum aktsia kohta arvutamisel (tk)	404 000	404 000
Puhaskasum aktsia kohta	-20,26	61,47

Investeeringisühingu aktsiakapitali miinimumsuuruseks on põhikirja alusel 766 940 eurot ja maksimumsuuruseks on 3 067 759 eurot, mille piires võib aktsiakapitali suurendada ja vähendada ilma põhikirja muutmata. Kõikide väljastatud aktsiate eest on tasutud.

Iga aktsia annab Admiral Markets AS aktsionäride üldkoosolekul ühe hääle.

## Lisa 20. Segmendiaruanne

Ressursside jaotamise ja tegevussegmentide tulemuste hindamise eest vastutab juhatus. 2023. ja 2022. aastal jälgis juhatus Ettevõtte tegevust ühe tegevussegmentina.

Juhatusel esitavad Ettevõtte sisemised aruanded koostatakse samade raamatupidamisühikute alusel ning vormis, mida on kasutatud käesolevas raamatupidamise aastaaruandes.

## Lisa 21.

# Kauplemistegevuse netotulu

(tuhandetes eurodes)	2023	2022
Indeksite CDF-d	17 129	31 727
Valuutade CDF-d	13 786	21 193
Kaupade CDF-d	10 444	12 134
Muud (krüpto, võlakirjad, ETF, aktsiad, muud)	418	5 408
<b>Netotulem klientidega kaubeldavatelt finantsvaradelt õiglasest väärtuses muutustega läbi kasumiaruande sealhulgas riskimaandamine likviidsuspakkujatega</b>	<b>41 777</b>	<b>70 462</b>
Komisjonitasu tulu klientidelt	1 667	1 880
Komisjoni- ja vahendustasu kulu	-34 656	-28 832
Muud kauplemistegevusega seotud tulud	340	753
<b>Kauplemistegevuse netotulu</b>	<b>9 128</b>	<b>44 263</b>

Komisjonitasu tulud klientidelt kajastatakse kindlal ajahetkel.

Komisjoni- ja vahendustasu kulud sisaldavad IB-le makstud vahendustasusid, likviidsuspakkujatele makstud vahendustasusid ja maksesüsteemidele makstavaid tasusid. Ettevõtte sõlmib koostöölepinguid vahendajatest maakleritega, kes saavad komisjonitasusid, mis sõltuvad koostöölepingute alusel tehtud tehingutest. Ettevõtte sõlmib likviidsuspakkujate ja maksesüsteemide pakkujatega lepinguid, millele rakenduvad erinevad tasud.

Muud kauplemistegevusega seotud tulud sisaldavad mitteaktiivsuse tasu, maksesüsteemide tasud hoiuste väljamaksetele, kauplemiskonto eritasud, näiteks „intressimakseteta Islami kontod“.

Esimese kuu väljamakse on klientidele tasuta kõikides ettevõtetes, alates teisest kuust rakendatakse tasud. Komisjoni- ja vahendustasud on erinevad, sõltuvalt ettevõttest ja väljamakse meetodist.

Muud kauplemistegevusega seotud kulud on klientidele makstavad boonused, mis on rangelt seotud kliendi poolt Ettevõtte finantsinstrumentide kauplemisega ja negatiivsete saldodega seotud kulud.

Ettevõtte äritulud genereeritakse järgnevalt:

- hinnavahest (ostu- ja müügihindade vahe);
- netotulemused (kasumid ja kahjumid saldeeritud) Ettevõtte turutegemise valdkonnast;
- Ettevõtte klientidele rakendatud tasud ja komisjonitasud;
- Vahetuslepingute tasud (on summad, mis tulenevad antud finantsinstrumendi tingliku intressimäära ja hetkemäära erinevusest).

## Lisa 22.

### Muud tulud

2023 (tuhandetes eurodes)	Kindlal ajahetkel	Aja jooksul	IFRS 15 kohaldamisalast väljas	Kokku
Tarkvara arendus ja tugi	0	0	0	0
Grupisisene tulu	0	848	0	848
Muud tulud	0	0	29	29
<b>Kokku</b>	<b>0</b>	<b>848</b>	<b>29</b>	<b>877</b>

2022 (tuhandetes eurodes)	Kindlal ajahetkel	Aja jooksul	IFRS 15 kohaldamisalast väljas	Kokku
Tarkvara arendus ja tugi	0	12	0	12
Grupisisene tulu	0	390	0	390
Muud tulud	0	0	126	126
<b>Kokku</b>	<b>0</b>	<b>402</b>	<b>126</b>	<b>528</b>

Ettevõtte tarkvara arendus- ja tugiteenust kolmandatele isikutele aruandeaastal ei osutanud (2022: 12 tuhat eurot). 2022. aastal sisaldavad muud tulud ka SportID International OÜ osakute müügist saadud kasumit.

## Lisa 23.

### Muud kulud

(tuhandetes eurodes)	2023	2022
Kaupade ja teenuste kulu	10	-10
<b>Muud kulud kokku</b>	<b>10</b>	<b>-10</b>

## Lisa 24.

# Tööjõukulud

Töötajate töötasud koos sotsiaalmaksudega moodustasid 4 358 tuhat eurot (2022: 4 533 tuhat eurot) ja juhtkonna töötasud 313 tuhat eurot (2022: 316 tuhat eurot).

<b>(tuhandetes eurodes)</b>	<b>2023</b>	<b>2022</b>
Töötajad (Admiral Markets AS peakontor)	-4 358	-4 533
Juhatuse ja nõukogu tasu	-313	-316
Arvestatud puhkusereserv	37	21
<b>Kokku</b>	<b>-4 634</b>	<b>-4 828</b>

Admiral Markets AS-is töötas 2023. aasta lõpus 76 töötajat (2022: 92 töötajat).

2023. ja 2022. aastal otseseid pensionimakse kulusid ei olnud.

## Lisa 25.

# Tegevuskulud

Kulude liigid (tuhandetes eurodes)	2023	2022	Lisa
Turunduskulud	-6 283	-8 762	
IT kulud	-2 889	-2 616	
Muud sisseostetud teenused	-73	-200	
Pangakulud	-36	-68	
Käibemaksu kulud	-298	-291	
Rendilepingute üür ja kommunaalkulud	-96	-160	
Juriidilised ja auditi kulud	-710	-563	
Regulatiivse aruandluse teenus	-75	-101	
Transpordi- ja sidekulud	-309	-162	
Lähetuskulud	-137	-186	
Finantsinspektsiooni järelvalvetasu	-217	-134	
Mitmesugused kontoriseadmed	-157	-99	
Muud tegevuskulud	-409	-809	
Grupisesed kulud	-479	-675	27
<b>Tegevuskulud kokku</b>	<b>-12 168</b>	<b>-14 826</b>	
<b>Audititasud tegevuskuludes (tuhandetes eurodes)</b>	<b>2023</b>	<b>2022</b>	
PwC grupi audititeenused	-90	-84	
Muud aastaaruannete koostamise teenused	-9	-10	
<b>Kokku audititasud tegevuskuludes</b>	<b>-99</b>	<b>-94</b>	

## Lisa 26.

# Tingimuslikud kohustused

Maksuhalduril on õigus kontrollida ettevõtte maksuarvestust kuni 5 aasta jooksul maksudeklaratsiooni esitamise tähtajast ning vigade tuvastamisel määrata täiendav maksusumma, intressid ning trahvid. Maksuhaldur ei ole aastatel 2022–2023 ettevõtte maksurevisjoni läbi viinud. Ettevõtte juhtkonna hinnangul ei esine 2023. aastal selliseid asjaolusid, mille tulemusena võiks maksuhaldur määrata ettevõttele olulise täiendava maksusumma.

## Lisa 27.

# Tehingud seotud osapooltega

Tehinguteks seotud osapooltega loetakse tehinguid emaettevõtte, aktsionäride, juhtkonna liikmete, nende lähisugulaste ja nende poolt kontrollitavate või olulise mõju all olevate ettevõtetega. Admiral Markets AS-i emaettevõtte on Admiral Markets Group AS. Ettevõtte aastaaruande koostamisel on loetud seotud osapoolteks:

- olulist mõju omavad omanikud ja nendega seotud ettevõtted;
- tegev- ja kõrgemat juhtkonda (Ettevõtte kuuluvate ettevõtjate juhatuse ja nõukogu liikmed);
- eespool loetletud isikute lähisugulasi ja nendega seotud ettevõtted;
- ettevõtted, mille üle punktis (a) loetud isikul on oluline mõju

Ettevõtte üle lõplikku kontrolli omab hr. Alexander Tsikhilov.

Ettevõtte on sõlminud juhatuse liikmetega lepingud, milles ei ole lepingute lõpetamisel ette nähtud lahkumishüvitisi.

## Tulud

(tuhandetes eurodes)		2023	2022
Kauplemis- ja vahendustasude tulu*	Samasse konsolideerimisgruppi kuuluvad ettevõtted	25 000	60 274
Teenused**	Samasse konsolideerimisgruppi kuuluvad ettevõtted	866	390
Kauba müük***	Kõrgema juhtkonnaga seotud ettevõtted	111	0
Intressitulud	Emaettevõtte	213	130
Intressitulud	Samasse konsolideerimisgruppi kuuluvad ettevõtted	611	462
Intressitulud	Kõrgema juhtkonnaga seotud ettevõtted	3	5
<b>Kokku tehingud seotud osapooltega</b>		<b>26 804</b>	<b>61 261</b>

\* Suurim osa kliente on sõlminud kauplemislepingu samasse konsolideerimisgruppi kuuluvate ettevõtetega kes vahendavad nende kauplemistehinguid Admiral Markets AS-ga ja kellele Admiral Markets AS maksab komisjonitasusid (vt järgmine tabel).

\*\*Ettevõtte pakub grupi ettevõtetele raamatupidamis-, õigus- ja vastavusteenuseid, IT-tuge ning personalitoe teenuseid.

\*\*\*DVF Group OÜ



## Kulud

(tuhandetes eurodes)		2023	2022
Komisjonitasud	Samasse konsolideerimisgruppi kuuluvad ettevõtted	-33 915	-28 150
Teenused*	Emaettevõtte	-479	-510
Teenused	Samasse konsolideerimisgruppi kuuluvad ettevõtted	0	-165
<b>Kokku tehingud seotud osapooltega</b>		<b>-34 394</b>	<b>-28 825</b>

\*Emaettevõtte teenused on peamiselt seotud kaubamärgikuludega.

## Laenud ja nõuded

(tuhandetes eurodes)	31.12.2023	31.12.2022	Lisa
Laenud emaettevõttele	10 500	11 106	
Laenud samasse konsolideerimisgruppi kuuluvatele ettevõtetele	20 000	21 592	
Laenud kõrgema juhtkonnaga seotud ettevõtetele	31	103	
Nõuded emaettevõtte vastu	913	44	
Nõuded samasse konsolideerimisgruppi kuuluvate ettevõtete vastu	6 928	2 504	
Nõuded kõrgema juhtkonnaga seotud ettevõtete vastu	9	37	
<b>Kokku nõuded seotud osapoolte vastu</b>	<b>38 381</b>	<b>35 386</b>	<b>8,9</b>

## Kohustused

(tuhandetes eurodes)	31.12.2023	31.12.2022	Lisa
Kohustused emaettevõttele	101	146	13
Kohustused samasse konsolideerimisgruppi kuuluvate ettevõtete ees	0	3 099	13
<b>Kokku kohustused seotud osapoolte vastu</b>	<b>101</b>	<b>3 245</b>	

## Tingimused

Kõik tehingud tehti tavapärasel äritingimustel ja turumäärades.

Tasumata saldod on tagatisteta.

Laenud ja nõuded lisas 9.

### Laenud emaettevõttele

(tuhandetes eurodes)	31.12.2023	31.12.2022	Intressi määr	Intressi-nõuded 31.12.2023	Intressi-nõuded 31.12.2022	Tähtaeg	Valuuta
Laen 1	2,500	2,500	2%	0	13	12.2024	EUR
Laen 2	1,000	1,000	2%	0	5	11.2024	EUR
Laen 3	2,300	2,300	2%	0	12	12.2024	EUR
Laen 4	4,700	5,000	2%	0	14	11.2024	EUR
<b>Kokku</b>	<b>10,500</b>	<b>10,800</b>		<b>0</b>	<b>44</b>		

### Nõuded samasse konsolideerimisgruppi kuuluvate ettevõtete vastu

(tuhandetes eurodes)	31.12.2023	31.12.2022	Intressi määr	Intressi-nõuded 31.12.2023	Intressi-nõuded 31.12.2022	Tähtaeg	Valuuta
Laen 1	0	200	3%	0	2	08.2023	EUR
Laen 2	10 000	10 000	3%	0	0	12.2024	EUR
Laen 3	10 000	10 000	3%	424	221	12.2024	EUR
<b>Kokku</b>	<b>20 000</b>	<b>20 200</b>		<b>424</b>	<b>223</b>		

### Nõuded kõrgema juhtkonnaga seotud ettevõtete vastu

(tuhandetes eurodes)	31.12.2023	31.12.2022	Intressi määr	Intressi-nõuded 31.12.2023	Intressi-nõuded 31.12.2022	Tähtaeg	Valuuta
Laen 1	0	55	2%	0	1	04.2024	EUR
Laen 2	31	48	8%	0	3	07.2026	EUR
<b>Kokku</b>	<b>31</b>	<b>103</b>		<b>0</b>	<b>4</b>		

Juhtkonnale tehtud väljamaksed (bruto) olid vastavalt 313 tuhat eurot ja 316 tuhat eurot aastatel 2023 ja 2022. Ettevõtte on sõlminud lepingud juhatuse liikmetega, mis ei näe ette hüvitisi lepingu lõpetamisel.

## Lisa 28.

### Tütaretevõtted ja sidusettevõtted

Ettevõtte	Riik	Enamuse osalus 31.12.2023	Enamuse osalus 31.12.2022	Tegevusvaldkond
Admiral Markets AS/ Jordan LLC	Jordaania	100%	100%	Investeeringuteenused
Admiral Markets Canada Ltd	Kanada	100%	100%	Investeeringuteenused

# Juhatuse liikmete allkirjad 2023. aasta majandusaasta aruandele

Juhatus on koostanud Admiral Markets AS tegevusaruande ning raamatupidamise aastaaruande 31. detsembril 2023 lõppenud majandusaasta kohta.

Juhatus kinnitab, et lehekülgedel 8 kuni 57 esitatud Admiral Markets AS tegevusaruanne annab õige ja õiglase ülevaate ettevõtte äritegevuse arengust, tulemustest ja finantsseisundist.

Juhatus kinnitab, et lehekülgedel 58 kuni 123 esitatud raamatupidamise aastaaruanne annab juhatuse parima teadmise kohaselt õige ja õiglase ülevaate ettevõtte varadest, kohustustest, finantsseisundist ja tulemustest vastavalt rahvusvaheliste finantsaruandluse standarditele, nagu need on vastu võetud Euroopa Liidu poolt ning sisaldab peamiste riskide ja kahtluste kirjeldust.

30.04.2024

Juhatuse esimees:

**Sergei Bogatenkov**

Juhatuse liige:

**Andrey Koks**

## Sõltumatu vandeaudiitori aruanne

Admiral Markets AS-i aktsionäreile

### Aruanne raamatupidamise aastaaruande auditi kohta

---

#### Meie arvamus

Meie arvates kajastab raamatupidamise aastaaruanne kõigis olulistes osades õiglaselt Admiral Markets AS-i (Ettevõtte) finantsseisundit seisuga 31. detsember 2023 ning sellel kuupäeval lõppenud majandusaasta finantstulemust ja rahavoogusid kooskõlas rahvusvaheliste finantsaruandluse standarditega, nagu need on vastu võetud Euroopa Liidu poolt.

Meie auditi arvamus on kooskõlas auditikomiteele 30. aprillil 2024 esitatud täiendava aruandega.

#### Mida me auditeerisime

Ettevõtte raamatupidamise aastaaruanne sisaldab:

- finantsseisundi aruannet seisuga 31. detsember 2023;
- koondkasumiaruannet eeltoodud kuupäeval lõppenud majandusaasta kohta;
- rahavoogude aruannet eeltoodud kuupäeval lõppenud majandusaasta kohta;
- omakapitali muutuste aruannet eeltoodud kuupäeval lõppenud majandusaasta kohta; ja
- raamatupidamise aastaaruande lisasid, mis sisaldavad olulist teavet arvestuspõhimõtete kohta ja muud selgitavat infot.

---

#### Arvamuse alus

Viisime auditi läbi kooskõlas rahvusvaheliste auditeerimisstandarditega (ISA-d). Meie kohustused vastavalt nendele standarditele on täiendavalt kirjeldatud meie aruande osas „Audiitori kohustused seoses raamatupidamise aastaaruande auditiga“.

Usume, et kogutud auditi tõendusmaterjal on piisav ja asjakohane meie arvamuse avaldamiseks.

#### Sõltumatus

Oleme Ettevõttest sõltumatud kooskõlas Rahvusvahelise Arvestusekspertide Eetikakoodeksite Nõukogu (IESBA) poolt välja antud kutseliste arvestusekspertide rahvusvahelise eetikakoodeksiga (sealhulgas rahvusvahelised sõltumatuse standardid) (IESBA koodeks). Oleme täitnud oma muud eetikaalased kohustused vastavalt IESBA koodeksile.

Oma parima teadmise ja veendumuse kohaselt kinnitame, et meie poolt Ettevõttele ja selle emaeetvõttele ja tütarettevõtetele osutatud auditivälised teenused on olnud kooskõlas Eesti Vabariigis kehtivate seaduste ja regulatsioonidega ning et me ei ole osutanud auditiväliseid teenuseid, mis on keelatud Eesti Vabariigi audiitortegevuse seaduse §-i 59<sup>1</sup> poolt.

Meie poolt perioodi 1. jaanuar 2023 - 31. detsember 2023 jooksul Ettevõttele ja selle emaeetvõttele ja tütarettevõtetele osutatud auditivälised teenused on avalikustatud tegevusaruandes ja raamatupidamise aastaaruande lisas 25.

---

## Ülevaade meie auditist

### Kokkuvõte

---

<b>Olulisus</b>	Auditi olulisus on 680 tuhat eurot, mis on määratud kui ligikaudu 5% Ettevõtte aastate 2020 kuni 2023 keskmisest maksueelsest kasumist.
<b>Peamised auditi teemad</b>	Netotulem klientidega ja likviidsuspakkujatega kaubeldavatelt finantsvaradelt õiglasest väärtuses muutustega läbi kasumiaruande.

---

Oma auditi kujundamisel määrasime me olulisuse ja hindasime olulise väärkajastamise riske raamatupidamise aastaaruandes. Erilist tähelepanu pöörasime valdkondadele, kus juhatuse on kasutanud subjektiivseid hinnanguid, näiteks oluliste raamatupidamislike hinnangute puhul, mis tuginesid eeldustele ja tulevikusündmustele, mis on oma olemuselt ebakindlad. Nagu kõikides oma auditites, tegelesime riskiga, et juhtkond eirab sisekontrollisüsteemi, hinnates muu hulgas seda, kas on asjaolusid, mis viitavad pettusest tuleneda võivale olulise väärkajastamise riskile.

Kujundasime oma auditi ulatuse eesmärgiga teha piisavalt tööd, võimaldamaks meil avaldada arvamust raamatupidamise aastaaruande kui terviku kohta, võttes arvesse Ettevõtte struktuuri, raamatupidamisprotsesse ja kontrollprotseduure, ning tegevusvaldkonda, milles Ettevõtte tegutseb.

### Olulisus

Meie auditi ulatust mõjutas meie poolt määratud olulisus. Auditi eesmärgiks on omandada põhjendatud kindlustunne selle kohta, et raamatupidamise aastaaruande ei sisalda olulisi väärkajastamisi. Väärkajastamised võivad tuleneda pettusest või veast. Neid loetakse oluliseks siis, kui võib põhjendatult eeldada, et need võivad kas üksikult või koos mõjutada kasutajate poolt raamatupidamise aastaaruande alusel tehtavaid majanduslikke otsuseid.

Tuginedes oma professionaalsele hinnangule määrasime olulisusele, sealhulgas raamatupidamise aastaaruande kui terviku olulisusele, teatud numbrilised piirmäärad, mis on toodud alljärgnevas tabelis. Need numbrilised piirmäärad koos kvalitatiivsete kaalutlustega aitasid meil määrata meie auditi ulatust ja meie auditiprotseduuride olemust, ajastust ja mahtu ning hinnata väärkajastamiste mõju raamatupidamise aastaaruandele kui tervikule nii eraldiseisvalt kui summeerituna.

---

<b>Auditi olulisus</b>	680 tuhat eurot
<b>Kuidas me selle määrasime</b>	Ligikaudu 5% Ettevõtte aastate 2020 kuni 2023 keskmisest kasumist enne tulumaksu
<b>Rakendatud olulisuse kriteeriumi põhjendus</b>	Arvutasime olulisuse lähtudes kasumist enne tulumaksu, kuna see näitaja on peamine mõõdik, millest lähtutakse Ettevõtte tegevuse hindamisel, ning tulemuslikkuse võtmenäitaja juhatuse ja nõukogu jaoks. Me oleme kasutanud 4 aasta keskmist maksueelset kasumit kuna Ettevõtte tulemused on oma olemuselt volatiilsed ning 4 aasta keskmine peegeldab paremini Ettevõtte tegevusmahte.

---

## Peamised auditi teemad

Peamised auditi teemad on valdkonnad, mis olid meie professionaalse hinnangu kohaselt käesoleva perioodi raamatupidamise aastaaruande auditis kõige olulisemad. Neid valdkondi käsitleti raamatupidamise aastaaruande kui terviku auditeerimise ja sellele arvamuse avaldamise kontekstis ning me ei avalda nende valdkondade kohta eraldi arvamust.

Peamine auditi teema	Kuidas me tegelesime peamise auditi teemaga oma auditis
<p><i>Netotulem klientidega ja likviidsuspakkujatega kaubeldavatelt finantsvaradelt õiglases väärtuses muutustega läbi kasumiaruande (detailesem informatsioon on toodud lisas 2 „Raamatupidamise aastaaruande koostamisel kasutatud olulised arvestusmeetodid ja hindamiselused“ ja lisas 21 „Kauplemistegevuse netotulu“).</i></p> <p>Ettevõtte pakub klientidele erinevaid võimendusega Forex ja hinnavahelepingute (Contract for Difference ehk CFD) tooteid.</p> <p>Ettevõtte kauplemise netotulemit sisaldab peamiselt klientide poolt tehtud CFD tehingute netotulemit ning Ettevõtte poolt likviidsuspakkujatega avatud positsioonide täieliku või osalise riski maandamise eesmärgil tehtud tehingute netotulemit. Need tehingud moodustasid Kontserni koondkasumiaruande ühe kõige olulisema osa.</p> <p>Lisaks, antud valdkond vajab olulist panust ja ekspertiisi finantsinstrumentide ja infosüsteemide kasutamise osas, mistõttu me määrasime selle peamise auditi teemana.</p>	<p>Hindasime, kas Ettevõtte arvestuspõhimõtted kauplemise netotulemi kajastamisel on kooskõlas rahvusvaheliste finantsaruandluse standarditega nagu need on vastu võetud Euroopa Liidu poolt.</p> <p>Hindasime kauplemise netotulemi kajastamisega seotud kontrollide ülesehitust ja tõhusust. Kontrollisime, kas kauplemise netotulemi arvestuse aluseks olevad raportid on koostatud süsteemi poolt võttes aluseks kõiki tehinguid ehk kas raportid on täielikud ning süsteem arvestab kauplemise netotulemit tehingutelt korrektselt.</p> <p>Viisime läbi järgnevad detailsed protseduurid:</p> <ul style="list-style-type: none"> <li>• viisime kokku süsteemi poolt koostatud kauplemise netotulemi arvestuse raportid finantsaruandes kajastatud netotulemiga;</li> <li>• testisime, kas netotulemit arvestatakse vaid kauplemistehingute pealt;</li> <li>• viisime läbi raha ja raha ekvivalentide bilansisaldo, sh klientidele kuuluvate ja bilansiväliselt kajastatavate rahasaldode, kinnituskirjade protseduuri ning veendusime, et nii bilansiliste kui bilansiväliste pangakontode saldod on aasta lõpus korrektsed;</li> <li>• testisime likviidsuspakkujatega kaubeldavatelt finantsvaradelt õiglases väärtuses muutustega läbi kasumiaruande netotulemit viies vastava tulemi kokku likviidsuspakkujate regulaarsete aruannetega;</li> <li>• analüüsisime Ettevõtte poolt vastavalt sise-eeskirja reeglitele peetavat kliendikaebuste nimekirja, tuvastamaks võimalikke puuduseid Ettevõtte protsessides ning kontrollides, mille tulemusena võiks Ettevõtte kauplemise netotulemit olla üle- või alahinnatud.</li> </ul>

---

## Muu informatsiooni, sealhulgas tegevusaruande, aruandlus

Juhatus vastutab muu informatsiooni eest. Muu informatsioon hõlmab tulemuste kokkuvõtte 2023, tegevusaruannet, kahjumi jaotamise ettepanekut ja tulude jaotus vastavalt EMTA klassifikaatorile (kuid ei hõlma raamatupidamise aastaaruannet ega meie vandeaudiitori aruannet).

Meie arvamus raamatupidamise aastaaruande kohta ei hõlma muud informatsiooni, sealhulgas tegevusaruannet.

Raamatupidamise aastaaruande auditeerimise käigus on meie kohustus lugeda muud informatsiooni ja kaaluda seda tehes, kas muu informatsioon sisaldab olulisi vasturääkivusi raamatupidamise aruandega või meie poolt auditi käigus saadud teadmistega või tundub muul viisil olevat oluliselt väärkajastatud.

Tegevusaruande osas teostasime ka Eesti Vabariigi audiitortegevuse seaduses sätestatud protseduurid. Nimetatud protseduuride hulka kuulub kontroll, kas tegevusaruanne on olulises osas kooskõlas raamatupidamise aastaaruandega ning on koostatud Eesti Vabariigi raamatupidamise seaduse nõuete kohaselt.

Tuginedes auditi käigus tehtud töödele, on meie arvates:

- tegevusaruandes toodud informatsioon olulises osas kooskõlas raamatupidamise aastaaruandega selle aasta osas, mille kohta raamatupidamise aastaaruanne on koostatud; ja
- tegevusaruanne koostatud Eesti Vabariigi raamatupidamise seaduse nõuete kohaselt.

Pidades silmas auditi käigus saadud teadmisi ja arusaamu ettevõttest ja selle keskkonnast, oleme lisaks kohustatud avaldama, kui oleme tuvastanud olulisi väärkajastamisi tegevusaruandes ja muus informatsioonis, millest saime teadlikuks enne käesoleva audiitori aruande kuupäeva. Meil ei ole sellega seoses midagi välja tuua.

---

## Juhatus ja nende, kelle ülesandeks on Ettevõtte valitsemine, kohustused seoses raamatupidamise aastaaruandega

Juhatus vastutab raamatupidamise aastaaruande koostamise ja õiglase esitamise eest kooskõlas rahvusvaheliste finantsaruandluse standarditega, nagu need on vastu võetud Euroopa Liidu poolt, ja sellise sisekontrollisüsteemi rakendamise eest, nagu juhatus peab vajalikuks, võimaldamaks pettuses või veast tulenevate oluliste väärkajastamisteta raamatupidamise aastaaruande koostamist.

Raamatupidamise aastaaruande koostamisel on juhatus kohustatud hindama Ettevõtte jätkusuutlikkust, avalikustama vajadusel infot tegevuse jätkuvusega seotud asjaolude kohta ja kasutama tegevuse jätkuvuse printsiipi, välja arvatud juhul, kui juhatus kavatseb Ettevõtte likvideerida või tegevuse lõpetada või tal puudub realistlik alternatiiv eelnimetatud tegevustele.

Need, kelle ülesandeks on valitsemine, vastutavad Ettevõtte finantsaruandlusprotsessi üle järelevalve teostamise eest.



## Audiitori kohustused seoses raamatupidamise aastaaruande auditiga

Meie eesmärk on saada põhjendatud kindlus selle kohta, kas raamatupidamise aastaaruanne tervikuna on pettusest või veast tulenevate oluliste väärkajastamisteta, ja anda välja audiitori aruanne mis sisaldab meie arvamust. Kuigi põhjendatud kindlus on kõrgetasemeline kindlus, ei anna ISA-dega kooskõlas läbiviidud audit garantiid, et oluline väärkajastamine alati avastatakse. Väärkajastamised võivad tuleneda pettusest või veast ja neid peetakse oluliseks siis, kui võib põhjendatult eeldada, et need võivad kas üksikult või koos mõjutada kasutajate poolt raamatupidamise aastaaruande alusel tehtavaid majanduslikke otsuseid.

Kooskõlas ISA-dega läbiviidud auditi käigus kasutame me kutsealast otsustust ja säilitame kutsealase skeptitsismi. Samuti me:

- tuvastame ja hindame riske, et raamatupidamise aastaaruandes võib olla olulisi väärkajastamisi tulenevalt pettusest või veast, kavandame ja teostame auditiprotseduure vastavalt tuvastatud riskidele ning kogume piisava ja asjakohase auditi tõendusmaterjali meie arvamuse avaldamiseks. Pettusest tuleneva olulise väärkajastamise mitteavastamise risk on suurem kui veast tuleneva väärkajastamise puhul, sest pettus võib tähendada varjatud kokkuleppeid, võltsimist, tahtlikku tegevusetust, vääresitiste tegemist või sisekontrollisüsteemi eiramist;
- omandame arusaama auditi kontekstis asjakohasest sisekontrollisüsteemist, selleks, et kujundada auditiprotseduure sobivalt antud olukorrale, kuid mitte selleks, et avaldada arvamust Ettevõtte sisekontrollisüsteemi tõhususe kohta;
- hindame kasutatud arvestuspõhimõtete asjakohasust ning juhatuse poolt tehtud raamatupidamislike hinnangute ja nende kohta avalikustatud info põhjendatust;
- otsustame, kas juhatuse poolt kasutatud tegevuse jätkuvuse printsiip on asjakohane ning kas kogutud auditi tõendusmaterjali põhjal on olulist ebakindlust põhjustavaid sündmusi või tingimusi, mis võivad tekitada märkimisväärset kahtlust Ettevõtte jätkusuutlikkuses. Kui me järeldame, et eksisteerib oluline ebakindlus, oleme kohustatud oma audiitori aruandes juhtima tähelepanu infole mis on selle kohta avalikustatud raamatupidamise aastaaruandes, või kui avalikustatud info on ebapiisav, siis modifitseerima oma arvamust. Meie järeldused tuginevad audiitori aruande kuupäevani kogutud auditi tõendusmaterjalil. Tulevased sündmused või tingimused võivad siiski põhjustada Ettevõtte tegevuse jätkumise lõppemist;
- hindame raamatupidamise aastaaruande üldist esitusviisi, struktuuri ja sisu, sealhulgas avalikustatud informatsiooni, ning seda, kas raamatupidamise aastaaruanne esitab toimunud tehinguid ja sündmusi viisil, millega saavutatakse õiglane esitusviis;

Me vahetame infot nendega, kelle ülesandeks on Ettevõtte valitsemine, muu hulgas auditi planeeritud ulatuse ja ajastuse ning oluliste auditi tähelepanekute kohta, sealhulgas auditi käigus tuvastatud oluliste sisekontrollisüsteemi puuduste kohta.

Samuti kinnitame neile, kelle ülesandeks on valitsemine, et oleme järginud sõltumatust puudutavaid eetikanoõudeid ning edastame neile info kõikide suhete ja muude asjaolude kohta, mis võivad tekitada põhjendatud kahtlust meie sõltumatuse riivamise kohta, ja vajadusel ohtude kõrvaldamiseks rakendatud meetmete või kaitsemehhanismide kohta.

Neile, kelle ülesandeks on valitsemine, edastatud auditiga seotud teemade seast valime välja need teemad, mis olid käesoleva perioodi raamatupidamise aastaaruande auditi kontekstis kõige olulisemad ja on seega peamised auditi teemad. Me kirjeldame neid teemasid audiitori aruandes, välja arvatud juhul, kui seaduse või regulatsiooni kohaselt on keelatud antud teema kohta infot avalikustada või kui me äärmiselt erandlikel juhtudel otsustame, et antud teema kohta ei peaks meie aruandes info esitama, kuna võib põhjendatult eeldada, et antud info esitamisega kaasnevad kahjulikud tagajärjed ületavad avaliku huvi rahuldamisest saadava kasu.

### **Aruanne muude seadustest ja regulatsioonidest tulenevate nõuete kohta**

#### **Aruanne raamatupidamise aastaaruande esitusviisi vastavuse kohta Euroopa ühtse elektroonilise aruandlusvormingu (ESEF) nõuetele**

Ettevõtte juhatus on rakendanud Ettevõtte raamatupidamise aastaaruandele esitusviisi, et vastata artikli 3 nõudele, mis on KOMISJONI DELEGEERITUD MÄÄRUSES (EL) 2019/815, 17. detsember 2018, millega täiendatakse Euroopa Parlamendi ja nõukogu direktiivi 2004/109/EÜ seoses regulatiivsete tehniliste standarditega, millega määratakse kindlaks ühtne elektrooniline aruandlusvorming (ESEF-i määrus). Need nõuded määravad Ettevõtte kohustuseks koostada raamatupidamise aastaaruanne XHTML formaadis. Kinnitame, et ühtne elektrooniline aruandlusvorming 31. detsembril 2023 lõppenud raamatupidamise aastaaruande koostamisel täidab selles osas ESEF-i määruse nõudeid.



---

## Audiitoriks määramine ja audiitorteenuse osutamise periood

Meid määrati esmakordselt Admiral Markets AS-i kui avaliku huvi üksuse audiitoriks 31. detsembril 2017 lõppenud majandusaasta suhtes. Meid on uuesti audiitoriks määratud vastavalt vahepealsetel aastatel toimunud konkurssidele ja aktsionäride otsustele; meie audiitorteenuse katkematu osutamise periood Admiral Markets AS-i kui avaliku huvi üksusele on kokku 7 aastat. Vastavalt Eesti Vabariigi audiitortegevuse seadusele ja Euroopa Liidu määrusele 537/2014 on võimalik meie volitusi Admiral Markets AS-i audiitorina pikendada kuni 31. detsembril 2036 lõppeva majandusaastani.

AS PricewaterhouseCoopers

/allkirjastatud digitaalselt/

Lauri Past  
Vastutav vandeaudiitor, litsents nr 567

30. aprill 2024  
Tallinn, Eesti

# Kahjumi jaotamise ettepanek

Admirals Markets ASi juhatus teeb aktsionäride üldkoosolekule ettepaneku katta 2023. majandusaasta kahjum järgmiselt:

- kanda aruandeperioodi kahjum summas 8 186 tuhat eurot jaotamata kasumisse.

# Nõukogu allkirjad aastaaruandele

Nõukogu on juhatuse poolt koostatud aastaaruande, mis koosneb tegevusaruandest ja raamatupidamise aastaaruandest, vandeaudiitori aruande ning kasumi jaotamise ettepaneku läbi vaadanud ja aktsionäride üldkoosolekule esitamiseks heaks kiitnud.

30.04.2024

Nõukogu esimees:

**Alexander Tsikhilov**

Nõukogu liige:

**Anatolii Mikhailchenko**

Nõukogu liige:

**Anton Tikhomirov**

Nõukogu liige:

**Dmitri Lauš**

# Tulude jaotus vastavalt EMTA klassifikaatorile

Ettevõtte müügitulu on jaotatud vastavalt EMTAK-i koodidele alljärgnevalt:

EMTAK kood	EMTAK grupi nimetus	2023
66121	Väärtpaberite ja kaubalepingute maaklerlus	9 128



**Turud liiguvad  
üles ja alla.  
Meie liigume edasi.**