



AS Silvano Fashion Group

2023. aasta IV kvartali ja 12 kuu konsolideeritud vahearuanne (auditeerimata)

Aruandeperioodi algus	1. jaanuar 2023
Aruandeperioodi lõpp	31. detsember 2023
Ärinimi	AS Silvano Fashion Group
Äriregistri kood	10175491
Juriidiline aadress	Tulika 17, 10613 Tallinn
Telefon	+372 684 5000
Faks	+372 684 5300
Elektronpost	info@silvanofashion.com
Interneti kodulehekül	www.silvanofashion.com
Põhitegevusalad	Naistepesu disain, tootmine ja turustamine
Audiitor	Ernst & Young Baltic AS

Sisukord

Tegevusaruanne	3
Juhatuse deklaratsioon	10
Konsolideeritud finantsseisundi aruanne	11
Konsolideeritud kasumiaruanne.....	12
Konsolideeritud koondkasumiaruanne.....	12
Konsolideeritud rahavoogude aruanne.....	13
Konsolideeritud omakapitali muutuste aruanne.....	14
Konsolideeritud vahearuande lisad	15
Lisa 1 Kokkuvõtte olulistest arvestuspõhimõtetest	15
Note 2 Raha ja rahalähendid	15
Lisa 3 Nõuded ostjate vastu ja muud nõuded.....	16
Lisa 4 Varud.....	16
Lisa 5 Materiaalne põhivara.....	17
Lisa 6 Võlad tarnijatele ja muud võlad	18
Lisa 7 Omakapital	18
Lisa 8 Kasum aktsia kohta	18
Lisa 9 Kliendilepingutest saadav tulu	18
Lisa 10 Tehingud seotud osapooltega	19
Lisa 11 Tegevussegmendid	19

Tegevusaruanne

Üldteave AS-i Silvano Fashion Group kohta

AS Silvano Fashion Group (edaspidi „Kontsern“) on valdusettevõtte, mille omanduses on naistepesu disaini, tootmise, hulgimüügi, frantsiisimüügi ja jaekaubandusega seotud ettevõtted. Kontserni tulu tuleneb Milavitsa, Alisee, Aveline, Lauma Lingerie, Laumelle ja Hidalgo tootemarkidega kaupade müügist hulgimüügi ja frantsiisimüügi kanalite kaudu ning jaemüügist Milavitsa ja Lauma Lingerie nimetuse all tegutsevates kontserni enda jaepoodides. Kontserni peamised müügiturud on Venemaa, Valgevene, muud SRÜ riigid ja Balti riigid.

Kontserni emaettevõtte on Eestis asuv AS Silvano Fashion Group (edaspidi „emaettevõtte“). AS-i Silvano Fashion Group juriidiline aadress on Tulika 17, Tallinn, Eesti.

AS-i Silvano Fashion Group aktsiad on noteeritud Tallinna börsil ja Varssavi börsil.

2023. aasta 31. detsembri seisuga oli Kontsernis 1 626 töötajat (31.12.2022: 1 616 töötajat).

Kontserni kuuluvad järgmised äriühingud:

	Asukohamaa	Põhitegevusala	Osalus 31.12.2023	Osalus 31.12.2022
Emaettevõtte				
AS Silvano Fashion Group	Eesti	Valdusettevõtte		
AS-i Silvano Fashion Group ettevõtted				
ZAO “Silvano Fashion”*	Venemaa	Hulgi- ja jaekaubandus	100%	100%
OOO “Silvano Fashion”	Valgevene	Hulgi- ja jaekaubandus	100%	100%
TOV “Silvano Fashion”	Ukraina	Hulgikaubandus	100%	100%
SIA “Silvano Fashion”	Läti	Hulgi- ja jaekaubandus	100%	100%
SP ZAO “Milavitsa”	Valgevene	Tootmine ja hulgikaubandus	85,02%	85,02%
OOO “Junona”	Valgevene	Tootmine ja hulgikaubandus	58,33%	58,33%
OOO “Gimil”	Valgevene	Tootmine ja hulgikaubandus	100%	100%
AS “Lauma Lingerie”	Läti	Tootmine ja hulgikaubandus	100%	100%
SARL „Alisee“	Monaco	Valdusettevõtte	99%	99%
ZAO “Stolichnaja Torgovaja Kompanija “Milavitsa”**	Venemaa	Valdusettevõtte	100%	100%
OOO “Baltsped logistik”	Valgevene	Logistika	50%	50%

* ZAO „Silvano Fashion“ kuulub 100% ZAO –le “Stolichnaja Torgovaja Kompanija “Milavitsa” (kehtis ka 31.12.2022).

** ZAO “Stolichnaja Torgovaja Kompanija “Milavitsa” kuulub 50% AS-le Silvano Fashion Group ja 50% SIA Silvano Fashion (kehtis ka 31.12.2022).

Lisaks, seisuga 31.12.2023 oli AS-i Silvano Fashion Group tütarettevõttel, SP ZAO-l “Milavitsa”, investering 25% osalusega sidusettevõttesse OOO Torgovyi dom „Milavitsa“ Novosibirsk (kehtis 31.12.2022).

Ärikeskkond ja tulemused

Kontserni 2023. aasta 12 kuu müügitulu küündis 58 597 tuhande euroni, mis on 1,6% rohkem kui samal perioodil eelmisel aastal. Kontserni brutokasum 2023. aasta 12 kuul oli 33 743 tuhat eurot, suurenedes 2022. aasta 12 kuuga võrreldes 9,3%. Perioodi brutokasumi marginaal suurenes 2023. aastal 12 kuuga 53,6%-lt 57,6%-le võrreldes 2022.aasta sama perioodiga.

Konsolideeritud ärikasum suurenes 2023. aasta 12 kuuga 22,6% 17 973 tuhande euroni. 2022. aastal oli sama perioodi konsolideeritud ärikasum 14 665 tuhat eurot. Konsolideeritud EBITDA 2023. aasta 12 kuul oli 21 120 tuhat eurot, suurenedes eelmise aasta samal perioodil 15,5% võrra (2022. aasta 12 kuud: 18 283 tuhat eurot).

Konsolideeritud puhaskasum 2023. aasta 12 kuuga moodustas 11 107 tuhat eurot, võrreldes 2022. aasta sama perioodi puhaskasumiga summas 12 544 tuhat eurot. Emaettevõtte aktsionäride puhaskasumi osa 2023. aasta 12 kuul moodustas 9 927 tuhat eurot.

Venemaa majanduse väljavaated

Kontserni müügitulu Venemaal oli 34 692 tuhat eurot, vähenedes 2022. aasta 12 kuuga võrreldes 1,5%. 2023. aasta 12 kuu müügitulu kohalikus valuutas oli eelmise aasta sama perioodi müügitulust 29,1% võrra suurem. Kontsern keskendub jaekaubanduse kasumlikkuse tõstmisele ning sobiliku hinnatasemega pindade olemasolul ka oma poodide võrgustiku kasvatamisele. Aruandeperioodi lõpus oli kokku 58 oma poodi mida opereeris Kontsern ise (31.12.2022: 49 poodi).

Valgevene majanduse väljavaated

2023. aasta 12 kuul oli kontserni müügitulu Valgevenes 15 013 tuhat eurot, suurenedes 2022. aasta 12 kuuga võrreldes 2,7%. Müügitulu kohalikus valuutas oli eelmise aasta sama perioodi müügitulust 17,8% suurem. Aruandeperioodi lõpus oli kokku 59 oma poodi mida opereeris Kontsern ise (31.12.2022: 59 poodi).

Ukraina majanduse väljavaated

2023. aasta 12 kuul oli kontserni müügitulu Ukrainas 161 tuhat eurot, mis on 30,9% vähem kui eelmise aasta samal perioodil.

Müügi struktuur

Müük turgude lõikes

Kahel kontserni põhiturul – Venemaal ja Valgevenes - müük kokku moodustas 84,8% kogumüügist. Mõõdetuna kohalikus valuutas müügi suurenemine oli vastavalt – 29,1% Venemaal, 17,8% Valgevenes.

	12 kuud 2023	12 kuud 2022	Muutus	Muutus, %
Venemaa, tuh. RUB	3 163 150	2 451 014	712 136	29,1%
Valgevene, tuh. BYN	48 725	41 350	7 375	17,8%

Kontserni müügi tulemused turgude lõikes esitatuna eurodes on alljärgnevad:

	12 kuud 2023	12 kuud 2022	Muutus, EUR	Muutus, %	12 kuud 2023 % käibest	12 kuud 2022 % käibest
tuhandetes eurodes						
Venemaa	34 692	35 215	-523	-1,5%	59,2%	61,1%
Valgevene	15 013	14 619	394	2,7%	25,6%	25,3%
Ukraina	161	233	-72	-30,9%	0,3%	0,4%
Balti riigid	1 443	1 490	-47	-3,2%	2,5%	2,6%
Muud turud	7 288	6 110	1 178	19,3%	12,4%	10,6%
Kokku	58 597	57 667	930	1,6%	100,0%	100,0%

Suurim osa 2023. aasta 12 kuu müügist on seotud Venemaaga, s.t. 34 692 tuhat eurot, mis moodustas 59,2% kogukäibest. Müügi mahult järgmine piirkond oli Valgevene, kus käive ulatus 15 013 tuhande euroni, mis moodustas 25,6% kogukäibest (nii jae- kui ka hulgimüük kokku).

Müük ärisegmentide lõikes

tuhandetes eurodes	12 kuud 2023	12 kuud 2022	Muutus, EUR	Muutus, %	12 kuud 2023 % käibest	12 kuud 2022 % käibest
Hulgimüük	37 335	36 323	1 012	2,8%	63,7%	63,0%
Jaemüük	21 203	21 304	-101	-0,5%	36,2%	36,9%
Muud tegevusvaldkonnad	59	40	19	47,5%	0,1%	0,1%
Kokku	58 597	57 667	930	1,6%	100,0%	100,0%

2023. aasta 12 kuu hulgimüügi tulu ulatus 37 335 tuhande euroni, mis moodustas 63,7% Kontserni müügitulust (2022. aasta 12 kuud: 63,0%). Peamised hulgimüügi piirkonnad olid Venemaa ja Valgevene.

Kontserni jaemüügikäive vähenes 0,5% võrra ja ulatus 21 203 tuhande euroni, mis moodustas 36,2% müügitulust.

Kontsernile kuuluvate ja frantsiisikaupluste paiknemine

	Kontsern	Frantsiis	Kokku
Venemaa	58	334	392
Valgevene	59	0	59
Balti riigid	5	20	25
Muud riigid	0	94	94
Kokku	122	448	570

2023. aasta 12 kuu lõpu seisuga opereeris kontsern ja tema frantsiisipartnerid 540 Milavitsa ja 30 Lauma Lingerie brändi poodi, s.h. 122 poodi opereeris Kontsern ise (31.12.2022: 114 poodi).

Põhilised finantsnäitajad

Kontserni 2023. aasta 12 kuu (võrrelduna 2022. aasta 12 kuuga) ja 31.12.2023 (võrrelduna 31.12.2022) põhilised finantsnäitajad on järgmised:

tuhandetes eurodes	12 kuud 2023	12 kuud 2022	Muutus
Müügitulu	58 597	57 667	1,6%
Brutokasum	33 743	30 884	9,3%
Ärikasum	17 973	14 665	22,6%
EBITDA	21 120	18 283	15,5%
Aruandeperioodi puhaskasum	11 107	12 544	-11,5%
Puhaskasum, emattevõtte omanike osa	9 927	11 796	-15,8%
Kasum aktsia kohta (eurodes)	0,28	0,33	-15,2%
Äritegevuse rahavoog perioodil	11 703	14 062	-16,8%

tuhandetes eurodes	31.12.2023	31.12.2022	Muutus
Varad kokku	72 252	63 991	12,9%
Käibevarad kokku	59 395	50 309	18,1%
Omakapital kokku, emattevõtte omanike osa	54 120	44 786	20,8%
Raha ja raha ekvivalendid	32 878	25 909	26,9%

Rentaablusanalüüs, %	12 kuud 2023	12 kuud 2022	Muutus
Brutokasum	57,6	53,6	7,5%
Ärikasum	30,7	25,4	20,9%
EBITDA	36,0	31,7	13,6%
Puhaskasum	19,0	21,8	-12,8%
Puhaskasum, emattevõtte omanike osa	16,9	20,5	-17,6%

Finantssuhtarvud, %	31.12.2023	31.12.2022	Muutus
ROA	14,5	19,0	-23,7%
ROE	20,2	28,1	-28,1%
Hinna/ kasumi suhe	4,1	3,4	20,6%
Lühiajaliste kohustuste kattekordaja	5,8	5,1	13,7%
Likviidsuskordaja	3,4	2,8	21,4%

Suhtarvude arvutamisel kasutatud valemid:

EBITDA = perioodi puhaskasum + põhivara kulum + finantstulud ja -kulud kokku + tulumaks

Brutorentaablus = brutokasum / müügitulu

EBITDA marginaal = EBITDA / müügitulu

Puhasrentaablus = puhaskasum / müügitulu

Puhasrentaablus, emattevõtte omanike osa = puhaskasum, emattevõtte omanike osa / müügitulu

ROA (varade tootlus) = viimase 4 kvartali puhaskasum, ettevõtte omanike osa / keskmine koguvara

ROE (omakapitali tootlus) = viimase 4 kvartali puhaskasum, ettevõtte omanike osa / keskmine omakapital, ettevõtte omanike osa

EPS (kasum aktsia kohta) = puhaskasum, ettevõtte omanike osa / perioodi kaalutud keskmine lihtaktsiate arv

Hinna / kasumi suhe = aktsiahind aruandeperioodi lõpus / kasum aktsia kohta, arvutuste alus – viimase 4 kvartali puhaskasum, ettevõtte omanike osa

Lühiajaliste kohustuste kattekordaja = käibevara / lühiajalised kohustused

Likviidsuskordaja = (käibevara - varud) / lühiajalised kohustused

Majandustulemused

Kontserni 2023. aasta 12 kuu käive moodustas 58 597 tuhat eurot, suurenedes eelmise aasta sama perioodiga võrreldes 1,6% võrra. Hulгимүүги käive suurenes 2,8% võrra, mõõdetuna eurodes.

Kontserni 2023. aasta 12 kuu brutokasum oli 33 743 tuhat eurot, suurenedes eelmise aastaga võrreldes 9,3%. Perioodi brutokasumi marginaal suurenes 2023. aasta 12 kuu jooksul 7,5% võrra, võrreldes eelmise aasta sama perioodiga. Müüdüd toodangu kulu vähenes 7,2% võrra.

2023. aasta 12 kuu konsolideeritud ärikasum suurenes 22,6% ja ulatus 17 973 tuhande euroni võrreldes 2022. aasta 12 kuu konsolideeritud ärikasumiga summas 14 665 tuhat eurot. 2023. aasta 12 kuu ärikasumi rentaablus oli 30,7% võrreldes 25,4%-ga eelmise aasta samal perioodil. Konsolideeritud EBITDA suurenes 15,5% ja moodustas 2023. aasta 12 kuuga 21 120 tuhat eurot, mis tähendab 36,0% rentaablust (18 283 tuhat eurot ja 31,7% eelmise aasta samal perioodil).

Ettevõtte puhaskasum emattevõtte aktsionäridele moodustas 2023. aasta 12 kuuga 9 927 tuhat eurot võrreldes puhaskasumiga 11 796 tuhat eurot 2022. aasta 12 kuuga, puhaskasumi marginaal emattevõtte aktsionäridele moodustas 2023. aasta 12 kuuga 16,9% võrreldes puhaskasumiga 20,5%-ga eelmise aasta samal perioodil.

Finantsseisund

Seisuga 31. detsember 2023 ulatus kontserni konsolideeritud varade maht 72 252 tuhande euroni, suurenedes 12,9% võrreldes 31. detsembriga 2022.

Võrreldes 31. detsembriga 2022 suurenesid nõuded ostjate vastu ja muud nõuded 310 tuhande euro võrra ja moodustasid 2023. aasta 31. detsembri seisuga 1 354 tuhat eurot. Varude saldo suurenes 1 676 tuhande euro võrra ning 2023. aasta 31. detsembri seisuga moodustas 23 940 tuhat eurot.

Emattevõtte aktsionäride osa omakapitalis suurenes 9 334 tuhande euro võrra, ulatudes 2023. aasta 31. detsembri seisuga 54 120 tuhande euroni. Lühiajalised kohustused suurenesid 2023. aasta 12 kuuga 384 tuhande euro võrra.

Investeeringud

Kontserni 2023. aasta 12 kuu investeeringute kogumaht materiaalsesse põhivarasse, tehasesse ja seadmetesse moodustas 1 133 tuhat eurot, 445 tuhat eurot eelmise aasta samal perioodil. Investeeringud teostati peamiselt oma poodide avamise ja renoveerimise, samuti seadmetesse ja hoonetesse tootmise efektiivsuse säilitamiseks tulevastes perioodides.

Personal

2023. aasta 31. detsembri seisuga oli kontsernil 1 626 töötajat, neist 500 töötas jaemүүги segmendis. Ülejäänud töötajad tegutsesid tootmise, hulгимүүги-, haldus- ja tugiteenuste valdkondades. 31.12.2022 seisuga oli 1 616 töötajat, neist 499 töötas jaemүүги segmendis.

Kontserni 2023. aasta 12 kuu palgakulu koos maksudega oli 13 267 tuhat eurot (12 759 tuhat eurot 2022. aasta 12 kuud). Kontserni juhtkonna võtmeisikute töötasud, sealhulgas tütarettevõtete võtmeisikute tasud, moodustasid kokku 552 tuhat eurot.

Juhtimisorganite otsused 2023. aasta 12 kuu jooksul

AS Silvano Fashion Group tegi 24. mail 2023 aktsionäridele ettepaneku võtta vastu aktsionäride korralise üldkoosoleku otsused koosolekut kokku kutsumata.

Koosoleku kokkukutsumise teade ilmus 24.05.2023.a. Tallinna Väärtpaberibörsi kodulehel aadressil <https://view.news.eu.nasdaq.com/view?id=bc3e622810054b7a49a4f706f81ac5063&lang=et&src=listed> ja Varssavi Väärtpaberibörsi infosüsteemis, Aktsiaselts Silvano Fashion Group kodulehel aadressil <https://www.silvanofashion.com/et/investorid/ettevotte-teated/> ja ajalehes "Eesti Päevaleht".

15. juunil 2023 toimus AS Silvano Fashion Group aktsionäride korraline üldkoosolek. Koosolekul võeti vastu järgmised otsused:

- Kinnitada Aktsiaseltsi Silvano Fashion Group 2022. a majandusaasta aruanne;
- Jätta puhaskasum jaotamata ning arvata 2022. aasta majandusaasta puhaskasum jaotamata kasumi hulka.

Aktsionäride üldkoosoleku protokoll avalikustati AS Silvano Fashion Group kodulehel <https://www.silvanofashion.com/et/investorid/ettevotte-teated/>.

AS-i Silvano Fashion Group aktsiad

Seisuga 31. detsember 2023 moodustas AS-i Silvano Fashion Group registreeritud aktsiakapital 3 600 tuhat eurot, mis jagunes 36 000 000 aktsiaks nimiväärtusega 0,10 eurot aktsia. Aktsiaraamat on elektrooniline ja seda hoitakse Eesti Väärtpaberikeskuses. Ettevõtte on noteeritud Tallinna börsi põhinimekirjas (alates 21.11.2006) ja Varssavi börsil (alates 23.07.2007).

Seisuga 31. detsember 2023 oli AS-il Silvano Fashion Group 3 336 aktsionäri (seisuga 31.12.2022: 3 585 aktsionäri).

AS-i Silvano Fashion Group aktsionärid, kelle osalus ületas 5%, seisuga 31.12.2023:

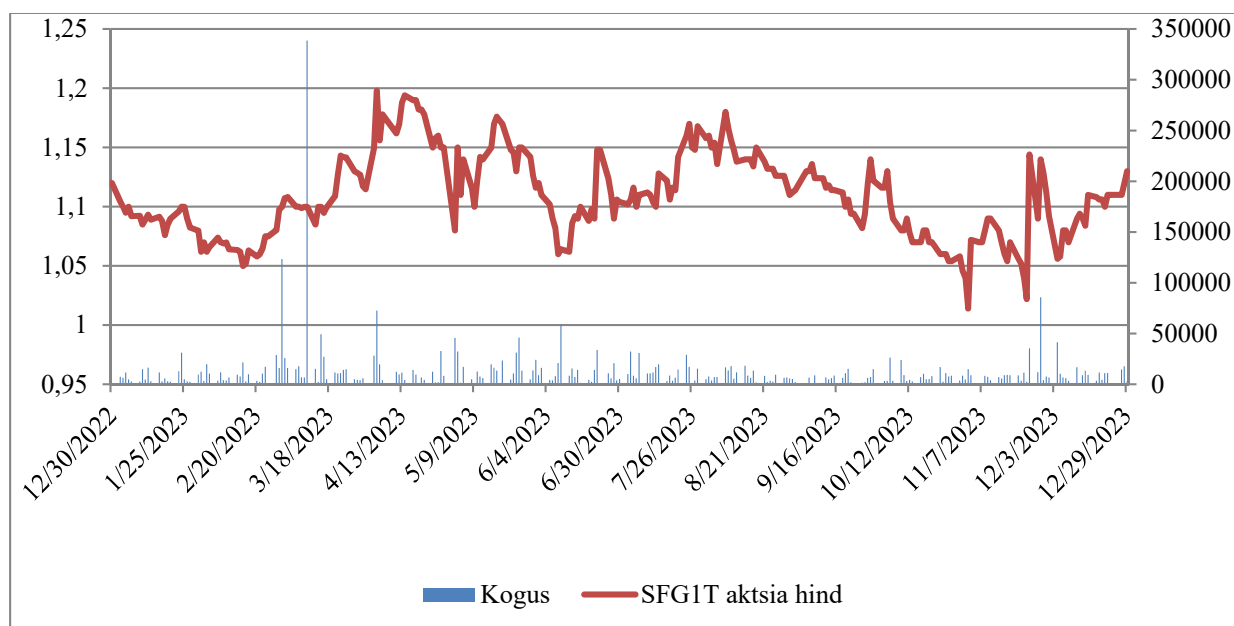
Nimi	Aktsiate arv	Osalus aktsiakapitalis
Suuraktsionärid	19 262 985	53,50%
BALTPLAST AS	9 115 798	25,32%
SEB PANK AS CLIENTS	8 000 000	22,22%
UNICREDIT BANK AUSTRIA AG	2 147 187	5,96%
Väikeaktsionärid	16 737 015	46,50%
Aktsiate arv kokku	36 000 000	100,00%

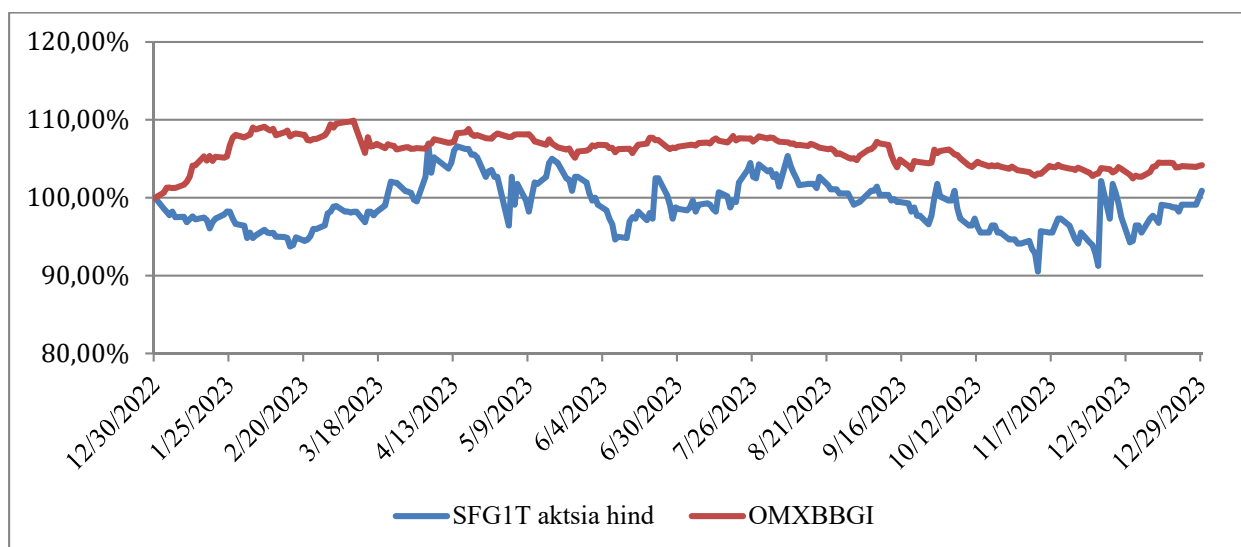
AS-i Silvano Fashion Group aktsionärid, kelle osalus ületas 5%, seisuga 31.12.2022:

Nimi	Aktsiate arv	Osalus aktsiakapitalis
Suuraktsionärid	19 267 985	53,52%
BALTPLAST AS	9 115 798	25,32%
SEB PANK AS CLIENTS	8 000 000	22,22%
UNICREDIT BANK AUSTRIA AG	2 152 187	5,98%
Väikeaktsionärid	16 732 015	46,48%
Aktsiate arv kokku	36 000 000	100,00%

Aktsia hind ja kauplemisstatistika Tallinna börsil 2023. aasta 12 kuu jooksul (eurodes)

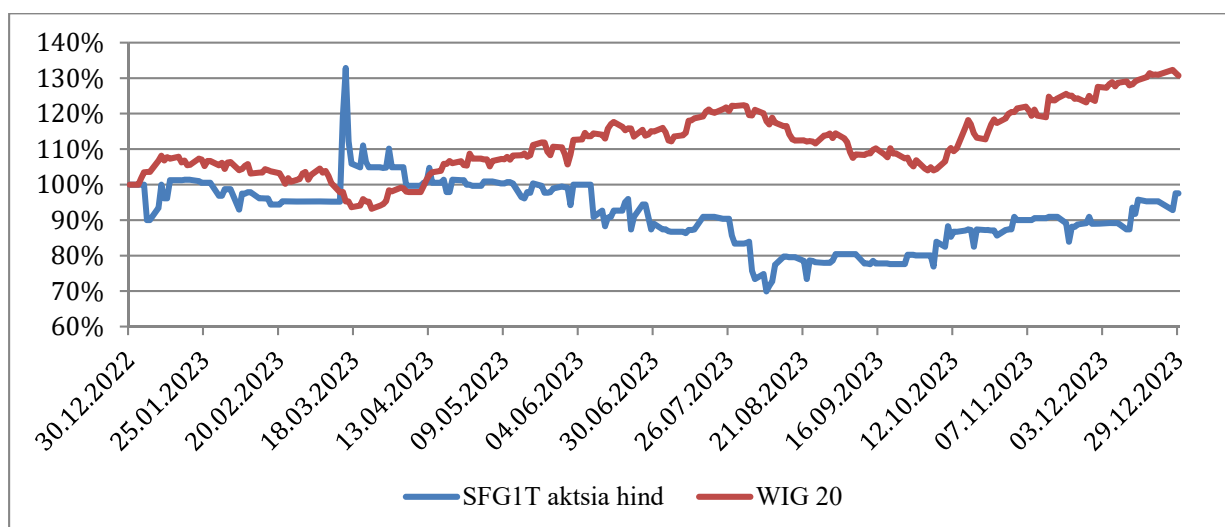
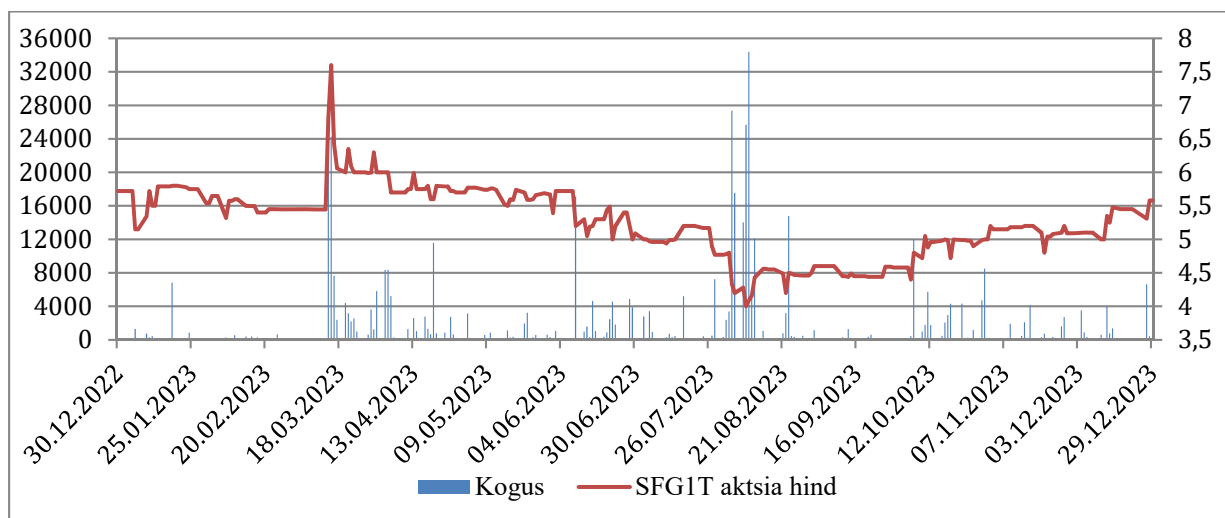
2023. aasta 12 kuu jooksul oli AS-i Silvano Fashion Group aktsia kõrgeim hind Tallinna börsil 1,204 eurot ja madalaim hind 0,99 eurot.





Aksia hind Varssavi börsil 2023. aasta 12 kuu jooksul (Poola zlottid)

2023. aasta 12 kuu jooksul oli AS-i Silvano Fashion Group aktsia kõrgeim hind Varssavi börsil 7,6 zlotti ja madalaim hind 4,00 zlotti.



Juhatusdeklaratsioon

AS-i Silvano Fashion Group juhatus on üle vaadanud ja kinnitanud 2023. aasta IV kvartali ja 12 kuu konsolideeritud vahefinantsaruande (edaspidi „vahearuanne“).

Juhatus kinnitab, et juhatuse parima teadmise kohaselt annab vahearuanne õige ja õiglase ülevaate kontserni finantsseisundist, majandustulemustest ja rahavoogudest kooskõlas rahvusvaheliste finantsaruandluse standarditega, nagu need on vastu võetud Euroopa Liidu poolt, ja standardiga IAS 34 „Vahefinantsaruandlus“.

Lisaks kinnitab juhatuse liige, et juhatuse hinnangul annab vahearuanne õiglase ülevaate aruandlusperioodi jooksul toimunud olulistest muutustest kontserni tegevuses ja nende mõjust ning kirjeldab olulisi riske ja ebaselgusi, mis võivad avaldada kontsernile mõju järgmistel aruandeperioodidel.

Vahearuanne ei ole auditeeritud ega muul moel audiitorite poolt ülevaadatud.



Jarek Sārgava
Juhatusdeklaratsioon
29. veebruar 2024

Konsolideeritud finantsseisundi aruanne

tuhandetes eurodes	Lisad	31.12.2023	31.12.2022
		Auditeerimata	Auditeeritud
VARAD			
Käibevara			
Raha ja rahalähendid	2	32 878	25 909
Nõuded ostjate vastu ja muud nõuded	3	1 354	1 044
Ettemaksed ja muud maksunõuded	3	1 115	971
Antud lühiajalised laenud		29	10
Muud varad		79	111
Varud	4	23 940	22 264
Käibevara kokku		59 395	50 309
Põhivara			
Pikaajalised nõuded		292	301
Investeeringud sidusettevõtetesse		85	82
Investeeringud muudesse osadesse ja aktsiatesse		213	259
Edasilükkunud tulumaksuvara		2 155	2 166
Immateriaalne põhivara		579	585
Kinnisvarainvesteeringud		899	1 041
Materiaalne põhivara	5	8 634	9 248
Põhivara kokku		12 857	13 682
VARAD KOKKU		72 252	63 991
KOHUSTUSED JA OMAKAPITAL			
Lühiajalised kohustused			
Lühiajalised rendikohustused		2 162	2 373
Võlad tarnijatele ja muud võlad	6	7 377	5 837
Maksukohustised		747	1 692
Lühiajalised kohustused kokku		10 286	9 902
Pikaajalised kohustused			
Edasilükkunud tulumaksukohustis		736	1 039
Pikaajalised rendikohustused		4 321	4 041
Pikaajalised eraldised		46	41
Pikaajalised kohustused kokku		5 103	5 121
Kohustused kokku		15 389	15 023
Omakapital			
Aktsiakapital	7	3 600	3 600
Ülekurss		4 967	4 967
Kohustuslik reservkapital		1 306	1 306
Realiseerimata kursivahed		-20 002	-19 409
Jaotamata kasum		64 249	54 322
Omakapital kokku, emaettevõtte omanike osa		54 120	44 786
Vähemusosalus		2 743	4 182
Omakapital kokku		56 863	48 968
OMAKAPITAL JA KOHUSTUSED KOKKU		72 252	63 991

Konsolideeritud kasumiaruanne

tuhandetes eurodes	Lisad	IV kvartal	IV kvartal	12 kuud	12 kuud
		2023	2022	2023	2022
		Auditeerimata	Auditeerimata	Auditeerimata	Auditeeritud
Kliendilepingutest saadav tulu	9	11 858	13 693	58 597	57 667
Müüdid toodangu kulu		-6 193	-4 875	-24 854	-26 783
Brutokasum		5 665	8 818	33 743	30 884
Turustuskulud		-2 501	-3 023	-10 572	-11 143
Üldhalduskulud		-1 198	-1 255	-4 501	-4 391
Muud äritulud		92	176	286	525
Muud ärikulud		-352	-662	-983	-1 210
Ärikasum		1 706	4 054	17 973	14 665
Tulu/(kulu) valuutakursi muutustest		237	-3 919	-3 345	1 117
Muud finantstu/(kulu)		93	-350	-93	-453
Finantstulud /(-kulud) kokku		330	-4 269	-3 438	664
Kasum (kahjum) sidusettevõtetest kapitaliosaluse meetodil		5	2	24	1
Kasum enne tulumaksu		2 041	-213	14 559	15 330
Tulumaksukulu		224	241	-3 452	-2 786
Aruandeperioodi kasum		2 265	28	11 107	12 544
Sealhulgas:					
Emaettevõtte omanike osa		2 015	-39	9 927	11 796
Vähemusosaluse osa		250	67	1 180	748
Tava- ja lahustatud kasum emaettevõtte omanike aktsia kohta (eurodes)	8	0,06	0,00	0,28	0,33

Konsolideeritud koondkasumiaruanne

tuhandetes eurodes	Lisad	IV kvartal	IV kvartal	12 kuud	12 kuud
		2023	2022	2023	2022
		Auditeerimata	Auditeerimata	Auditeerimata	Auditeeritud
Aruandeperioodi kasum		2 265	28	11 107	12 544
Muu koondkasum (kahjum), mida võib hiljem kasumiaruandesse ümber klassifitseerida:					
Kursivahede mõju välismaiste äriüksuste tulemuste ümberarvestamisele		-2 799	-3 052	-2 520	-877
Aruandeperioodi muu koondkasum		-2 799	-3 052	-2 520	-877
Perioodi koondkasum (kahjum) kokku		-534	-3 024	8 587	11 667
Sealhulgas:					
Emaettevõtte omanike osa		1 625	-3 307	9 334	10 638
Vähemusosaluse osa		-2 159	283	-747	1 029

Konsolideeritud rahavoogude aruanne

tuhandetes eurodes	Lisad	12 kuud 2023	12 kuud 2022
		Auditeerimata	Auditeeritud
Rahavood äritegevusest			
Aruandeaasta kasum		11 107	12 544
Korrigeerimised:			
Põhivara kulum		3 147	3 618
Kasum kapitaliosaluse meetodil kajastatud investeringutelt		-24	-1
Kasum/kahjum materiaalse põhivara müügist		1	8
Finantstulud/-kulud kokku		3 438	-664
Ebatõenäoliselt laekuvate arvete eraldis		54	2
Varude eraldis		1 198	683
Tulumaksukulu		3 452	2 786
Varude muutus		-7 845	-1 358
Muutused nõuetes ostjate vastu ja muudes nõuetes, ettemaksetes ja muudes maksunõuetes		-839	199
Muutused võlgades tarnijatele ja muudes võlgades		2 530	-667
Makstud tulumaks		-4 516	-3 088
Rahavood äritegevusest kokku		11 703	14 062
Rahavood investeerimistegevusest			
Saadud intressid		601	38
Saadud dividendid		11	3
Materiaalse põhivara müük		39	58
Väljaantud laenud		-19	-8
Materiaalse põhivara soetamine		-1 133	-445
Immateriaalse põhivara soetamine		-144	-113
Rahavood investeerimistegevusest kokku		-645	-467
Rahavood finantseerimistegevusest			
Rendikohustiste põhiosamaksed		-2 307	-2 634
Rendikohustistelt tasutud intress		-688	-546
Makstud dividendid		-692	-560
Rahavood finantseerimistegevusest kokku		-3 687	-3 740
Raha ja rahalähendite muutus		7 371	9 855
Raha ja rahalähendid perioodi alguses		25 909	17 098
Esitusvaluutasse ümberarvestamise mõju		-845	-509
Valuutakursside muutuste mõju rahavoogudele		443	-535
Raha ja rahalähendid perioodi lõpus		32 878	25 909

Konsolideeritud omakapitali muutuste aruanne

tuhandetes eurodes	Aksia- kapital	Üle- kurs	Kohustuslik reservkapital	Realiseerimata kursivahed	Jaotamata kasum	Emaettevõtte omanike kuuluv omakapitali kokku	Vähemosalus	Omakapital kokku
Saldo seisuga 31.12.2021 (Auditeeritud)	3 600	4 967	1 306	-18 251	42 526	34 148	3 713	37 861
Perioodi kasum	0	0	0	0	11 796	11 796	748	12 544
Perioodi muu koondkasum	0	0	0	-1 158	0	-1 158	281	-877
Perioodi muu koondkasum kokku	0	0	0	-1 158	11 796	10 638	1 029	11 667
Otse omakapitalis kajastatud tehingud omanikega								
Väljakuulutatud dividendid	0	0	0	0	0	0	-560	-560
Otse omakapitalis kajastatud tehingud omanikega kokku	0	0	0	0	0	0	-560	-560
Saldo seisuga 31.12.2022 (Auditeeritud)	3 600	4 967	1 306	-19 409	54 322	44 786	4 182	48 968
Saldo seisuga 31.12.2022 (Auditeeritud)	3 600	4 967	1 306	-19 409	54 322	44 786	4 182	48 968
Perioodi kasum	0	0	0	0	9 927	9 927	1 180	11 107
Perioodi muu koondkasum	0	0	0	-593	0	-593	-1 927	-2 520
Perioodi muu koondkasum kokku	0	0	0	-593	9 927	9 334	-747	8 587
Otse omakapitalis kajastatud tehingud omanikega								
Väljakuulutatud dividendid	0	0	0	0	0	0	-692	-692
Otse omakapitalis kajastatud tehingud omanikega kokku	0	0	0	0	0	0	-692	-692
Saldo seisuga 31.12.2023 (Auditeerimata)	3 600	4 967	1 306	-20 002	64 249	54 120	2 743	56 863

Konsolideeritud vahearuanne lisad

Lisa 1 Kokkuvõtte olulistest arvestuspõhimõtetest

AS Silvano Fashion Group on äriühing, mis on registreeritud Eestis. Käesolev kontserni vahearuanne on koostatud 31. detsembril 2023 lõppenud aruandeperioodi kohta ning hõlmab emaettevõtet ja tema tütarettevõtteid.

Vahearuanne koostamisel rakendatud peamisi arvestuspõhimõtteid on kirjeldatud alljärgnevalt. Nimetatud arvestuspõhimõtteid on järjepidevalt kasutatud kõigi aruandes toodud perioodide puhul, kui ei ole öeldud teisiti.

Vahearuanne ei ole auditeeritud ega muul moel välisaudiitorite poolt üle vaadatud.

Koostamise alused

Käesolev AS-i Silvano Fashion Group vahearuanne 31. detsembril 2023 lõppenud 12 kuu 2023 kohta on koostatud vastavalt Euroopa Liidu poolt vastu võetud rahvusvahelise finantsaruandluse standardi IAS 34 „Vahearuanne” nõuetele. Vahearuanne tuleks lugeda koos 2022.a. konsolideeritud majandusaasta aruandega, mis on koostatud kooskõlas rahvusvaheliste finantsaruandluse standarditega, nagu need on vastu võetud Euroopa Liidu poolt (IFRS — International Financial Reporting Standards).

Vahearuanne on koostatud tuhandetes eurodes (EUR).

Hooajalised või tsüklilised tegurid kontserni majandustulemusi oluliselt ei mõjuta. Siiski on müügitulu puhkuste perioodil ja SRÜ riikide pühade ajal tavaliselt suurem kui teistel perioodidel.

Uued standardid ja tõlgendused

Lisaks 2022.a. konsolideeritud majandusaasta aruandes avalikustatud informatsioonile puuduvad IFRS-i või IFRIC-i tõlgendused, mis on kohustuslikud 1. jaanuaril 2023 või hiljem algavate aruandeaastate suhtes ja millel oleks olnud eeldatav oluline mõju kontsernile.

Note 2 Raha ja rahalähendid

tuhandetes eurodes	31.12.2023	31.12.2022
Raha kassas	53	171
Pangakontod EUR	1 925	2 956
Pangakontod teistes valuutades, v.a EUR	466	300
Lühiajalised pangahoiused EUR	29 500	22 000
Lühiajalised pangahoiused teistes valuutades, v.a EUR	566	191
Lühiajalised hoiused	0	7
Raha teel	368	284
Kokku	32 878	25 909

tuhandetes eurodes	31.12.2023	31.12.2022
Eesti	29 763	22 329
Läti	61	122
Venemaa	943	1 785
Valgevene	1 536	1 266
Ukraina	150	195
Monaco	425	212
Kokku	32 878	25 909

Lisa 3 Nõuded ostjate vastu ja muud nõuded

tuhandetes eurodes	31.12.2023	31.12.2022
Nõuded kolmandate osapoolte vastu	1 301	939
Nõuded seotud osapoolte vastu	0	0
Nõudes osutatud teenuste eest	33	30
Muud nõuded	133	134
	1 467	1 103
Allahindlus eeldatava krediidikahju ulatuses	-113	-59
Nõuded ostjate vastu ja muud nõuded kokku	1 354	1 044

tuhandetes eurodes	31.12.23	31.12.22
Ettemaksed ja muud maksunõuded		
Tarnijatele tehtud ettemaksed	409	450
Tagastatav käibemaks	704	520
Muud maksude ettemaksed	2	1
Ettemaksed ja muud maksunõuded kokku	1 115	971

Ostjatelt laekumata arvete ja muude nõuete õiglase väärtus ei erine oluliselt nende raamatupidamisväärtusest, mis põhineb hinnangulistel diskonteeritud rahavoogudel.

Lisa 4 Varud

tuhandetes eurodes	31.12.2023	31.12.2022
Tooraine ja materjal	6 501	6 042
Lõpetamata toodang	1 321	1 079
Valmistoodang	14 220	14 143
Muud varud	1 898	1 000
Kokku	23 940	22 264

Lisa 5 Materiaalne põhivara

tuhandetes eurodes	Maa ja ehitised	Masinad ja seadmed	Muu inventar	Varade kasutus õigus	Lõpeta-mata ehitised	Kokku
31.12.2021						
Soetusmaksumus	4 065	14 992	4 625	12 499	64	36 245
Akumuleeritud kulum	-2 209	-13 325	-4 118	-6 622	0	-26 274
Jääkmaksumus	1 856	1 667	507	5 877	64	9 971
2022. aasta 12 kuu jooksul toimunud muutused						
Lisandumised	0	14	270	2 605	148	3 037
Muudatused				-18	0	-18
Müügid	0	0	-43	-412	0	-455
Ümberliigitamised	0	97	88	0	-185	0
Amortisatsioon	-100	-498	-287	-2 542	0	-3 427
Realiseerimata kursivahed	-16	-2	26	126	6	140
Jääkmaksumus perioodi lõpus	1 740	1 278	561	5 636	33	9 248
31.12.2022						
Soetusmaksumus	4 020	14 838	4 688	14 350	33	37 929
Akumuleeritud kulum	-2 280	-13 560	-4 127	-8 714	0	-28 681
Jääkmaksumus	1 740	1 278	561	5 636	33	9 248
2023. aasta 12 kuu jooksul toimunud muutused						
Lisandumised	0	21	529	1 557	583	2 690
Muudatused	0	0	0	1 967	0	1 967
Müügid	0	0	-40	-197	0	-237
Ümberklassifitseerimine kinnisvarainvesteeringusse	-74	0	0	0	0	-74
Ümberliigitamised	0	408	197	0	-605	0
Amortisatsioon	-72	-335	-339	-2 327	0	-3 073
Realiseerimata kursivahed	-293	-245	-141	-1 203	-5	-1 887
Jääkmaksumus perioodi lõpus	1 301	1 127	767	5 433	6	8 634
31.12.2023						
Soetusmaksumus	3 242	12 775	4 464	13 470	6	33 957
Akumuleeritud kulum	-1 941	-11 648	-3 697	-8 037	0	-25 323
Jääkmaksumus	1 301	1 127	767	5 433	6	8 634

Seisuga 31.12.2023 ei olnud kontsernil olulisi siduvaid kohustusi materiaalse põhivara ostmiseks.

Lisa 6 Võlad tarnijatele ja muud võlad

tuhandetes eurodes	31.12.2023	31.12.2022
Võlad kolmandatest osapooltest tarnijatele	5 349	4 055
Klientidelt saadud ettemaksud	669	690
Viitvõlad	552	505
Võlad töövõtjatele	422	429
Muud võlad	385	158
Võlad tarnijatele ja muud võlad kokku	7 377	5 837

Võlgnevuste tarnijate ees ja muude kohustuste õiglasel väärtusel ei erine olulisel määral nende raamatupidamislikust väärtusest.

Lisa 7 Omakapital

Aktsiad

Seisuga 31. detsember 2023 moodustas AS-i Silvano Fashion Group registreeritud aktsiakapital 3 600 tuhat eurot, mis jaguneb 36 000 000 aktsiaks nimiväärtusega 0,10 eurot aktsia kohta (seisuga 31.12.2022 vastavalt 3 600 tuhat eurot, 36 000 000 aktsiat ja 0,10 eurot aktsia kohta). Kõik AS-i Silvano Fashion Group aktsiad on lihtaktsiad ja kõik on nimelised. Iga lihtaktsia annab omanikule aktsionäride üldkoosolekul ühe hääle. Nimeliste aktsiate kohta aktsiatähte välja ei anta. Aktsiaraamat on elektrooniline ja seda hoitakse Eesti Väärtpaperikeskuses. Kõigi aktsiate eest on tasutud.

Seisuga 31.12.2023 oli AS-il Silvano Fashion Group 3 336 aktsionäri (seisuga 31.12.2022: 3 585 aktsionäri).

Lisa 8 Kasum aktsia kohta

2023. aasta 12 kuu (2022. aasta 12 kuu) tavakasumi leidmiseks aktsia kohta võetakse arvutuste aluseks omanike osa kasumist ja lihtaktsiate kaalutud keskmine arv.

tuhandetes aktsiates	12 kuud 2023	12 kuud 2022
Lihtaktsiate arv perioodi algul	36 000	36 000
Ettevõttele kuuluvate oma aktsiate mõju perioodi algul	0	0
Lihtaktsiate arv perioodi lõpus	36 000	36 000
Ettevõttele kuuluvate oma aktsiate mõju perioodi lõpus	0	0
Perioodi kaalutud keskmine lihtaktsiate arv	36 000	36 000

tuhandetes eurodes	12 kuud 2023	12 kuud 2022
Perioodi kasum (kahjum), emaettevõtte omanike osa	9 927	11 796
Tava kasum aktsia kohta (eurodes)	0,28	0,33
Lahustatud kasum aktsia kohta (eurodes)	0,28	0,33

Lahustatud kasum aktsia kohta ei erine tava kasumist aktsia kohta, kuna kontsernil puuduvad finantsinstrumendid, mis võimaldavad lahustada kasumit aktsia kohta.

Lisa 9 Kliendilepingutest saadav tulu

tuhandetes eurodes	12 kuud 2023	12 kuud 2022
Hulgimüügitulu	37 335	36 323
Jaemüügitulu	21 203	21 304
Allhanked ja teenused	35	25
Muu käive	24	15
Kokku	58 597	57 667

Lisa 10 Tehingud seotud osapooltega

Järgmisi osapooli loetakse seotud osapoolteks;

- Aksionärid, kellel on otseselt või kaudselt hääleõigus emaettevõttes või selle tütaretevõtetes, mis annab neile olulise mõju emaettevõtte või selle tütaretevõtete üle, ja nende kontrolli alla olevad ettevõtted.
- Sidusettevõtted – ettevõtted, mille üle emaettevõttel või selle tütaretevõtetel on oluline mõju;
- Emaettevõtte ja selle tütaretevõtete juhatuse ja nõukogu liikmed ja nende lähedased pereliikmed ja ettevõtted, mis on nende kontrolli või olulise mõju all.

Kontserni omanikeks on juriidilised ja füüsilised isikud ning ükski aktsionär ei oma ainuisikuliselt kontrolli kontserni tegevuse üle. Juhtkonna hinnangul ei erinenud tehingutes seotud osapooltega rakendatud hinnad oluliselt turuhindadest.

Kaupade ja teenuste müük

tuhandetes eurodes	12 kuud 2023	12 kuud 2022
Sidusettevõtted	569	637
Kokku	569	637

Saldod seotud osapooltega

tuhandetes eurodes	31.12.2023	31.12.2022
Nõuded sidusettevõtete vastu	0	0
Kokku	0	0

Kontserni juhtkonna võtmeisikute hüvitised

tuhandetes eurodes	12 kuud 2023	12 kuud 2022
Tasud ja hüvitised	552	677
Kokku	552	677

Lisa 11 Tegevussegmentid

Kontserni segmentide kindlaksmääramisel lähtutakse perioodilistest aruannetest, mida emaettevõtte juhatuse ja nõukogu jooksvalt jälgivad ja analüüsivad.

Nõukogu ja juhatuse analüüsivad äritegevust põhiliselt tegevuse aspektidest, jälgides eraldi hulgemüügi ja jaemüügi valdkonna tegevusi.

- Hulgemüügi segmenti kuulub naiste pesu ostmine, tootmine ja turustamine kontserniväliste hulgemüügi klientide kaudu ja jaemüügisegmentidele. Kontserni tootmisrajatised asuvad Lätis ja Valgevenes.
- Jaemüügi segment müüb naiste pesu kontserni jaemüügi võrgu kaudu Lätis, Valgevenes ja Venemaal.

Hulgemüügi ja jaemüügi segmentid on omavahel tugevalt seotud. Mõlema avalikustatava segmenti arvestuspõhimõtted on samad. Juhtkonna hinnangul on segmentide vahelised tehingud tehtud sõltumatute osapoolte vahel.

Tegevustulemuste mõõtmisel on aluseks võetud segmenti müügitulu, segmenti kasum enne intresse, makse ja amortisatsiooni (EBITDA) ja segmenti puhaskasum. EBITDA on kasum enne kulumit, finantstulusid ja –kulusid ning kasumit (kahjumit) rahaliste vahendite netopositsioonist. Need mõõdikud on toodud sisearuannetes, mida vaatavad läbi juhatuse ja nõukogu. Tegevustulemusi mõõdetakse segmenti EBITDA abil, kuna juhtkond leiab, et selline informatsioon on kõige asjakohasem konkreetse segmenti tulemuste hindamisel võrreldes teiste samas tööstusharus tegutsevate majandusüksustega.

Intressitulud ja -kulud ei ole tegevussegmentide põhitegevusalaks ning neid eraldi ei esitata ega kasutata juhatuse poolt kriteeriumina segmentide tegevustulemuste hindamisel. Seetõttu on intressitulud ja –kulud kajastatud netosummas.

Jaotamata tulud sisaldavad tulu teenuste osutamisest, komisjonitasudest ja renditulu. Jaotamata varad sisaldavad raha ja pangakontosid, mida ei kasutata ühtegi segmenti igapäevases tegevuses.

Tegevussegmendid 12 kuu 2023.a. seisuga 31.12.2023

tuhandetes eurodes	Naiste- pesu jae- müük	Naiste- pesu hulgi- müük	Segmendid kokku	Jaotamata	Elimineeri- mised	Kokku
Müügitulu kontsernivälistelt klientidelt	21 203	37 335	58 538	59		58 597
Müügitulu segmentidevahelistest tehingutest	0	-32 482	-32 482	-3 083	35 565	0
EBITDA	8 888	12 376	21 264	-144		21 120
Põhivara kulum	-2 105	-596	-2 701	-446		-3 147
Ärikasum, EBIT	6 783	11 780	18 563	-590	0	17 973
Kasum kapitaliosaluse meetodil kajastatavatest sidusettevõtetest	0	24	24	0		24
Finantstulud	-704	-233	-937	-2 501		-3 438
Tulumaks	-819	-2 082	-2 901	-551		-3 452
Puhaskasum	5 260	9 489	14 749	-3 642	0	11 107
Investeeringud sidusettevõttesse	0	85	85	0		85
Muud tegevussegmendi varad	16 331	23 641	39 972	32 195		72 167
Avalikustatava segmendi kohustused	9 840	3 304	13 144	2 245		15 389
Kapitalikulud	1 927	871	2 798	36		2 834
Töötajate arv perioodi lõpus	500	1 028	1 528	98		1 626

Tegevussegmendid 12 kuu 2022. a. seisuga 31.12.2022

tuhandetes eurodes	Naiste- pesu jae- müük	Naiste- pesu hulgi- müük	Segmendid kokku	Jaotamata	Elimineeri- mised	Kokku
Müügitulu kontsernivälistelt klientidelt	21 304	36 323	57 627	40		57 667
Müügitulu segmentidevahelistest tehingutest	0	31 519	31 519	3 032	-34 551	0
EBITDA	10 288	7 824	18 112	171		18 283
Põhivara kulum	-1 936	-1 055	-2 991	-627		-3 618
Ärikasum, EBIT	8 352	6 769	15 121	-456	0	14 665
Kasum kapitaliosaluse meetodil kajastatavatest sidusettevõtetest	0	1	1	0		1
Finantstulud kokku	-195	-1 075	-1 270	1 934		664
Tulumaks	-1 011	-1 322	-2 333	-453		-2 786
Puhaskasum	7 146	4 373	11 519	1 025	0	12 544
Investeeringud sidusettevõttesse	0	82	82	0		82
Muud tegevussegmendi varad	5 108	32 936	38 044	25 865		63 909
Avalikustatava segmendi kohustused	1 361	11 248	12 609	2 414		15 023
Kapitalikulud	2 262	290	2 552	2		2 554
Töötajate arv perioodi lõpus	499	1 010	1 509	107		1 616

Müügitulu ja põhivara jaotus geograafiliste piirkondade lõikes

Allolevas tabelis olevate müügitulude arvestamisel lähtutakse klientide geograafilisest paiknemisest, segmenti varade puhul lähtutakse varade geograafilisest paiknemisest.

tuhandetes eurodes	Müügitulu 12 kuud 2023	Müügitulu 12 kuud 2022	Põhivara 31.12.2023	Põhivara 31.12.2022
Venemaa	34 692	35 215	3 638	3 316
Valgevene	15 013	14 619	8 784	10 023
Ukraina	161	233	0	0
Balti riigid	1 443	1 490	410	318
Muud riigid	7 288	6 110	25	25
Kokku	58 597	57 667	12 857	13 682