

admirals

2023

Auditeerimata Vahearuanne

Admiral Markets AS



Admiral Markets AS

2023. aasta auditeerimata vahearuanne

Äriregistri kood	10932555
Adress	Maakri 19/1, Tallinn, 10145
Telefon	+372 6 309 300
E-post	info@admiralmarkets.com
Põhitegevusala	Investeermisteenused
Tegevusloa nr	4.1-1/46
Vahearuaude perioodi algus ja lõpp	01. jaanuar - 31. detsember
Juhatuse esimees	Sergei Bogatenkov
Juhatuse liikmed	Andrey Koks
Nõukogu esimees	Alexander Tsikhilov
Nõukogu liikmed	Anton Tikhomirov Anatolii Mikhalchenko Dmitri Lauš
Audiitor	PricewaterhouseCoopers AS

Tulemuste kokkuvõte 2023

- Kauplemistegevuse netotulu oli 9,1 miljonit eurot (2022: 44,3 miljonit eurot, 2021: 20,5 miljonit eurot ja 2020: 47,1 miljonit eurot)
- EBITDA* oli -6,9 miljonit eurot (2022: EUR 25,9 miljonit eurot, 2021: EUR 2,5 miljonit eurot ja 2020: 21,6 miljonit eurot)
- EBITDA marginaal oli -76% (2022: 59%, 2021: 12% ja 2020: 46%)
- Puhaskasum (kahjum) oli -8,2 miljonit eurot (2022: 24,8 miljonit eurot, 2021: 0,9 miljonit eurot ja 2020: 20,3 miljonit eurot)
- Puhaskasumi marginaal oli -90% (2022: 56%, 2021: 4% ja 2020: 43%)
- Kulude-tulude suhe oli 203% (2022: 48%, 2021: 109% ja 2020: 56%)
- Aktiivsete klientide arv** Grupis suurenes 62% 89 764 kliendini võrreldes 2022. aastaga ja suurenes 83% võrreldes 2021. aastaga (2022: 55 242, 2021: 49 080, 2020: 48 341 aktiivset klienti).
- Aktiivsete kontode arv*** Grupis suurenes 57% 110 471 kontoni võrreldes 2022. aastaga ja suurenes 75% võrreldes 2021. aastaga (2022: 70 346, 2021: 63 231 ja 2020: 62 854 aktiivset kontot), 2021: 63 231 ja 2020: 62 854 aktiivset kontot).
- Uute taotluste arv Grupis suurenes 77% 266 779 taotluseni võrreldes 2022. aastaga ja suurenes 116% võrreldes 2021. aastaga (2022: 151 116, 2021: 123 714 ja 2020: 93 703 uut taotlust).
- Uute klientide arv Grupis suurenes 43% 23 064 taotluseni võrreldes 2022. aastaga ja suurenes 21% võrreldes 2021. aastaga (2022: 16 113, 2021: 19 128 ja 2020: 28 475 uut klienti).

Uute taotluste arv suurenes

77%

Aktiivsete klientide arv suurenes

62%

Uute klientide arv suurenes

43%

Aktiivsed kontod suurenesid


57%

*Intressi-, maksu- ja amortisatsioonieelne kasum.


**Aktiivsed kliendid on kliendid, kes kauplesid vähemalt ühe korra vastava aasta jooksul.

***Aktiivsed kontod on kontod, millel on vastava aasta jooksul tehtud vähemalt üks tehing.

Kauplemistegevuse netotulu 9,1 miljonit eurot



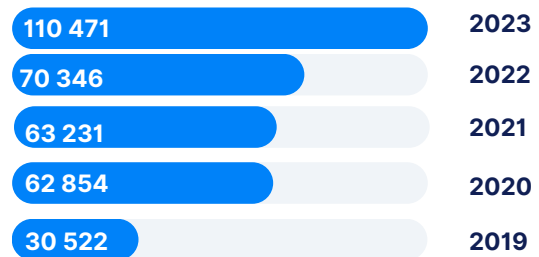
EBITDA* EUR -6,9 miljonit eurot



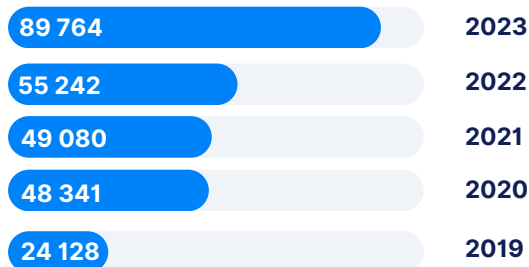
Puhaskasum (-kahjum) -8,2 miljonit eurot




Aktiivsed kontod*** 110 471




Aktiivsed kliendid** 89 764



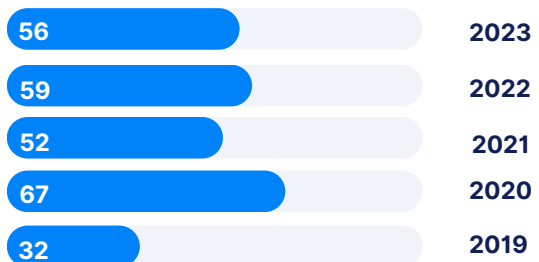
Klientide varad 98,8 miljonit eurot



Kauplemise maht 877 miljardit eurot



Tehingute arv 56 miljonit



Juhatuse deklaratsioon

Admiral Markets AS 2023. aasta vahearuanne koosneb tegevusaruandest ja raamatupidamise aruandest.

2023. aasta vahearuanne raamatupidamise aruanne on auditeerimata.

Admiral Markets AS 2023. aasta vahearuanne esitatud andmed ja lisainformatsioon on tõene ning terviklik.

✓ allkirjastatud digitaalselt

Raamatupidamise aruande koostamisel rakendatud arvestuspõhimõtted on kooskõlas rahvusvaheliste finantsaruandluse standarditega, nagu need on vastu võetud Euroopa Liidu poolt, ning kajastavad õigesti ja õiglaselt ettevõtte finantsseisundit, majandustulemust ning rahavoogusid.

Sergei Bogatenkov
Tegevjuht, juhatuse esimees
Tallinn, 29.02.2024

Admiralsi investoritele

Head investorid!

Mõeldes Admiralsi tähelepanuväärsetele saavutustele 2023. aastal, tunnen selle erakordse ettevõtte tegevjuhina uhkust. Olla tunnustatud Eesti teise edukaima ettevõtte ja kõige konkurentsivõimelisema teenuseetevõtte on meie pühendumuse tõend tippasemele ja innovatsioonile.

Aasta 2022 ületas kõik ootused, tuues kaasa erakordselt head tulemused, mis toetasid meie pidevat pühendumust arengule ja investeringutele. Täna, kui FinTechi maastik läbib radikaalseid muutusi, mida toetab näiteks tehisintellekt, on vajadus kooskõlastatud muudatuste järele meie sektoris ilmselgem kui kunagi varem, sundides meid uuesti hindama meie ambitsioonika 2030. aasta visiooni strateegilist ajakava.

Meie tulemused on mõistagi seotud turul toimuva arengu muutuva dünaamikaga. Aasta tõi kaasa ootamatuid muutusi ja oludega kohanedes võtsime ennetavaid meetmeid, et optimeerida oma tegevuse igat aspekti. Tulevikku vaadates oleme kindlad, et 2023. aasta väljakutsetele vastavad optimeerimised sillutavad teed tähelepanuväärsele 2024. aastale. Meie ühised jõupingutused ja vastupanuvõime aitavad meil hästi liikuda muutuv maastikul, tagades, et meie visioon aastaks 2030 ei jää mitte ainult samaks, vaid tugevneb.

Aastal 2023 on nende inimeste arvu suurenemine, kes usuvad meie tugevasse juhtimisse, kliendikeskusse, uuenduslike toodetesse ja kõrgtehnoloogilistesse võimalustesse, toonud kaasa aktiivsete klientide arvu rekordilise suurenemise. See ulatuslik kasv viitab ühisele investeringule finantsvabadusse ning meil on hea meel omada sellel teekonnal kesksel osa.

Suhtelise stabiilsuse periood võimaldas inimestel keskenduda tulevikule, mis on kooskõlas meie kindla sooviga tagada strateegiline optimeerimine. Laienesime ulatuslikult, sisenedes uutele turgudele ja uutesse piirkondadesse üle kogu maailma. See strateegiline samm loob kindla aluse meie tulevaseks eduks ja 2030. aasta strateegia tõhusaks rakendamiseks. Meie haarde mitmekesistamine mitte ainult ei suurenda meie vastupanuvõimet majandusliku ebakindluse tingimustes, vaid tagab ka strateegiliselt pikaajalise kasvu.

Tunnustan väga meie investoreid, partnereid, reguleerivaid asutusi ja pühendunud meeskonda, kelle vankumatu toetus on mänginud meie teekonnal erakordset osa. Admirals liigub edasi rikkalike kogemuste, tugevate partnerluste ja motiveeritud meeskonnaga. Ambitsioonikate eesmärkide poole pürgides on meil olemas hoolikalt väljatöötatud plaan ja kõik vajalikud elemendid, et see ellu viia. Tulevik on meie endi kättes ja me suundume innukalt oma edasisele teekonnale. Koos oleme valmis ületama proovikive, haarama kinni võimalustest ja olema endiselt edukad.

Sergei Bogatenkov
Tegevjuht ja juhatuse esimees

Sisukord

Tegevusaruanne	7
<u>Meie ettevõtte</u>	8
<u>2023 peamised sündmused</u>	16
<u>Majanduskeskkond</u>	21
<u>Finantsülevaade</u>	25
<u>Kapitaliseeritus</u>	30
Ramatupidamise vahearuanne	32
<u>Finantsseisundi aruanne</u>	33
<u>Koondkasumiaruanne</u>	34
<u>Rahavoogude aruanne</u>	35
<u>Omakapitali muutuste aruanne</u>	37
Ramatupidamise vahearuande lisad	38
<u>Lisa 1. Üldine informatsioon</u>	39
<u>Lisa 2. Riskijuhtimine</u>	39
<u>Lisa 3. Nõuded krediidasutustele ja investeerimisühingutele</u>	40
<u>Lisa 4. Finantsvarad ja –kohustused õiglases väärtuses muutustega läbi kasumiaruande</u>	40
<u>Lisa 5. Laenud ja nõuded</u>	41
<u>Lisa 6. Võlad ja ettemaksud</u>	43
<u>Lisa 7. Rendilepingud</u>	43
<u>Lisa 8. Allutatud võlakirjad</u>	45
<u>Lisa 9. Bilansivälised varad</u>	46
<u>Lisa 10. Aktsiakapital</u>	46
<u>Lisa 11. Segmendiaruanne</u>	47
<u>Lisa 12. Kauplemistegevuse netotulu</u>	48
<u>Lisa 13. Tegevuskulud</u>	49
<u>Lisa 14. Tehingud seotud osapooltega</u>	50

Tegevusaruanne

Järgnev peatükk käsitleb Admiral Markets ASi ja sellega seotud tütarettevõtete asutamise- ja litsenseerimisajalugu.



Meie ettevõte

ADMIRALS GROUP AS asutati 2009. aastal eesmärgiga kaasata eri riikide finantsettevõtted, et moodustada rahvusvaheline kontsern, mis tegutseb ühise kaubamärgi Group all – Admirals (edaspidi nimetatud kui „Admirals“ või „kontsern“).

Alates 2001. aastast finantsturgudel teerajajana on Admirals üleilmse digitaalse tegevusega tipptasemel turuliider. Loomes ettevõttesisesid tarkvaralahendusi kauplemiseks ja investeerimiseks nii ettevõttelt-tarbijale (B2C) kui ka ettevõttelt-ettevõttele (B2B), muutes finantsturud kogu maailmas kättesaadavaks.

Kontserni põhirõhk on kaubandus- ja investeerimisteenuste (peamiselt finantsvõimendusega ja tuletisinstrumendid) arendamisel jae-, kutselistele ja institutsionaalsetele klientidele. Klientidele pakutakse finantsvõimendusega hinnavahelepingute (CFD) tooteid börsivälisel turul, sealhulgas Forex, indeksid, toorained, digivääringud, aktsiad ja ETFid ning börsil noteeritud instrumendid.

Admiralsi eesmärk on pakkuda 2030. aastaks finantsvabadust 10 miljonile inimesele. See tähendab, et kontsern arendab ka vajalikku lähenemisviisi suunamaks võrdset määral nii alustavaid kui ka kogunud kliente, et saavutada üldine eesmärk.

Lisaks sellele keskendub kontsern kogunud kauplejate harimisele, kes koolitavad ka uusi huvilisi. Võttes sihikule uued kliendisegmendid, võimaldab oluline strateegiline lähenemine äritegevust veelgi laiendada.

Konsolideerimisgruppi kuuluvad tegevusloaga investeerimisettevõtted on Admiral Markets AS, Admiral Markets UK Ltd, Admirals AU Pty Ltd, Admirals Europe Ltd (endise ärinimega Admiral Markets Cyprus Ltd), Admiral Markets AS/Jordan LLC, Admirals SA (PTY) LTD, Admiral Markets Canada Ltd, Admirals KE Limited, Admirals SC Ltd, on esitatud litsentsitaotlus Admirals MENA Ltd osas.

Kontserni kuuluvatel ettevõtetel on üheksa tegevusluba, mille on andnud vastavas riigis tegutsemiseks välja Eesti Finantsinspektsioon (FI), Ühendkuningriigi Finantsjärelevalveasutus (FCA), Austraalia Väärtpaberite ja Investeeringute Komisjon (ASIC), Küprose Väärtpaberite- ja Börsikomisjon (CySEC), Jordaania Väärtpaberikomisjon (JSC), Lõuna-Aafrika Finantssektori Järelevalveasutus (FSCA), Kanada Investeerimisvaldkonna Reguleeriv Organisatsioon (IIROC), Keenia Kapitaliturgude Amet, Seišellide Finantsteenuste Amet (FSA).

Keenias ja Araabia Ühendemiraatides ei ole veel äritegevust alustatud.

Admiral Markets AS on tähtsa kontsernisiseses teenusepakkuja osas. Kooskõlas kontserni strateegiaga maandavad Admirals Group ASi tütarühingud oma klientide tehingutest tulenevaid riske oma sõsarühingus Admiral Markets AS, mis on ühtlasi nende üldine likviidsuse pakkuja.

Konsolideerimisgruppi kuuluvad aruande avaldamise ajal veel sellised ettevõtted nagu Runa Systems LLC, AMTS Solution OÜ, AM Asia Operations Sdn. Bhd, PT Admirals Invest Indonesia LLC, Admirals Nordic OÜ (endise ärinimega Gateway2am OÜ), Admiral Markets Europe GmbH (Saksamaa), Admiral Markets France (Société par actions simplifiée), Admiral Markets Espana SL (Hispaania), Runa Ukraine LLC, Admirals Digital Limited, Admirals Liquidy Limited (Iirimaa), Admirals Financial Services India Private Limited (India), Moneyzen OÜ ja selle tütarettevõtte Moneyzen Collateral Agent OÜ.

Runa Systems OÜ, AMTS Solution OÜ, AM Asia Operations Sdn. Bhd ja Admiral Markets Europe GmbH pakuvad IT- ja muid kontsernisisesid teenuseid. Admirals Nordic OÜ, PT Admirals Invest Indonesia LLC, Admiral Markets France SAS, Admiral Markets Espana SL, Runa Ukraine LLC, Admirals Digital Limited, Admirals KE Limited, Admirals Liquidy Limited ja Admirals Financial Services India Private Limited on praegu passiivsed.

Admirals Group AS struktuur

Admiral Markets AS-i emattevõtte Admirals Group AS-i struktuur seisuga 31.12.2023



Juhtkond

Admiral Markets AS-i juhib kaheliikmeline juhatus ja järelvalvet teostab neljaliikmeline nõukogu. Juhatuse liikmed osalevad aktiivselt ettevõtte igapäevases äritegevuses ning neil on selged vastutusalad. Nõukogu kujundab ettevõtte visiooni ja äristrateegia, suunates aktiivselt ettevõtte kasvu ja arengut ning teostab järelvalvet ka juhatuse tegevuse üle.

Juhtkonnale arvestatud tasu koos sotsiaalmaksudega moodustas 2023. aastal 313 tuhat eurot (2022: 316 tuhat eurot).

Admiral Markets AS-i nõukogu

Vahearuande koostamise ajal kuuluvad Admiral Markets AS-i nõukogusse: Alexander Tsikhilov, Anatolii Mikhailchenko, Anton Tikhomirov, Dmitri Lauš.



Alexander Tsikhilov

Nõukogu esimees



Anatolii Mikhailchenko

Nõukogu liige



Anton Tikhomirov

Nõukogu liige



Dmitri Lauš

Nõukogu liige

Admiral Markets AS-i juhatus

Vahearuaude koostamise ajal kuuluvad Admiral Markets AS-i juhatusse: Sergei Bogatenkov, Andrey Koks.



Sergei Bogatenkov

Juhatusesimees



Andrey Koks

Juhatuseliige

Meie inimesed

Keskendume ka edaspidi toetava, kaasava ja võimestava töökeskkonna säilitamisele, mis tagab meile jätkuva edu. Koostegutsemine on üks meie ettevõtte väärtustest ja meie edu võti.

Kui mõtiskleme 2023. aasta üle, selgub, et meie pühendumus oma töötajate toetamisele ja võimestamisele on olnud meie ees seisnud katsumuste ületamisel määrava tähtsusega. Tegeleme hoolikalt algatustega, mille eesmärk on meelitada ligi ja hoida tipptalente, kohaneda kaugtöö nõudmistega, tähtsustada töötajate heaolu ja tagada vastavus muutuvale regulatsioonile.

Parimate talentide leidmine ja hoidmine on tänapäeva konkurentsitihedal tööturul endiselt pingutust nõudev ülesanne. Samas oleme tänu oma professionaalse meeskonna pühendumisele ja hea tööandjana tuntusele selle takistuse edukalt ületanud. Meie tugev värbamisstrateegia koos tõhusa töölevõtmisprotsessiga on võimaldanud meil leida ja kaasata andekaid inimesi, kes vastavad meie ettevõtte väärtustele ja kultuurile.

Töötajate heaolu ja vaimset tervist on hakatud viimastel aastatel rohkem väärtustama. Admiralsis mõistetakse ennetava tegevuse tähtsust tööjõu tervikliku heaolu edendamisel. Oleme rakendanud mitmeid algatusi, rõhutades vaimse tervise, töö- ja eraelu tasakaalu ning kohanemisvõime tähtsust. Arendades proaktiivset mõtteviisi, on meie töötajad paremini valmis võtma vastu väljakutseid, ennetada takistusi, leida loomingulisi lahendusi, tagades, et meie ettevõtte püsib asjadega kursis ja vastupidav.

Muutuvatele tööõigusnormidele vastavuse tagamine on talendihaldusmeeskonna jaoks pidev tuleproov. Õiguslike riskide maandamiseks peame endiselt tähtsaks andmekaitse, eraelu puutumatus ja tööohutusega seotud sise-eeskirjade jälgimist ning ajakohastamist. Nende valdkondade regulatsiooniga end ennetavalt kooskõlla viies säilitame nõuetele vastava ja eetilise töökeskkonna, kaitstes võrdselt nii oma töötajate kui ka organisatsiooni huve.

2023. aasta lõpus oli kontsernis 290 töötajat (2022. aastal 294 töötajat)

Meie inimeste arendamine ja tunnustamine

Tunnustus kontserni juhtkonna ja teiste meeskonnaliikmete poolt on töötajate jaoks tähtis ning üks suurimaid motivaatoreid. Seepärast edendab Admirals kultuuri, et töötajatele antakse konstruktiivset tagasisidet ja neid julgustatakse. Ettevõtte edendab tervislikke ja sportlikke eluviise, mis tagab meie töötajate vaimse heaolu. 2023. aastal tutvustati meeskonnale näiteks järgmisi projekte.

Admirals tähistas 2023. aasta juunis tervise- ja heaolunädalat, mis oli mõeldud meie meeskonnaliikmete tervise ja heaolu edendamisele. Kogu nädala jooksul pakuti tervislikke sööke ja suupisteid, toitumisspetsialist jagas väärt teadmisi tervislike harjumuste kohta ning iga päev oli võimalik osaleda jooga- ja massaažiseanssidel.

Admirals osales 20. mail 2023 toimunud seitsmekilomeetrisel LHV maratonil tubli 13liikmelise naiskonnaga, näidates lisaks sportlikule tugevusele ka vankumatut meeskonnavaimu ja pühendumust.

2023. aasta ülevaade

2023. aastal jätkas ettevõtte strateegilist tööd, et saavutada oma visioon suurendada rahalist kaasamist, pakkudes lihtsat, taskukohast ja turvalist juurdepääsu finantstoodetele Admiralsi ökosüsteemi kaudu.

Admirals saavutas märkimisväärset edu ja tegi tuntava edasimineku toote- ja IT-arenduses, suunates mahukaid investeringuid tehnoloogiasse ja taristusse. Hiljutine eesmärk hõlmab pakutavate toodete ja teenuste laiendamist, sooviga pakkuda laiemat valikut nii uutele kui ka olemasolevatele klientidele.

Admiralsi platvormi käivitamine

Aastal 2023 teatas Admirals oma vajadustega kohandatud kauplemis- ja investeerimisplatvormi käivitamisest, et täiendada olemasolevaid platvorme ja lahendusi. Oma platvormi arendamine toetab kontserni strateegilist laienemist algaja tasemel kauplemis- ja investeerimisturule. Samal ajal pakub selle platvormi kasutuselevõtt värsket alternatiivset ja sujuvat kogemust Admiralsi klientidele. Uue platvormi peamine eristav näitaja on lihtsus. Platvormil on kasutajasõbralik disain ja lihtne liides, mis tagab kiire ja hõlpsa juurdepääsu Admiralsi suurele instrumentide ja tööriistade valikule.

Kuna Admiralsi platvorm on veebipõhine, ei nõua see klientidelt tarkvara allalaadimist või installimist. Pärast registreerimist saavad kasutajad kohe alustada oma kauplemis- ja investeerimisteekonda. Kasutajad saavad kaubelda ja investeerida ka liikvel olles, sest platvormil on mobiilne vaade, et tagada lihtne juurdepääsetavus. Platvormi kasutades võite eeldada lihtsat navigeerimist ja sujuvat juurdepääsu uurimis- ja analüüsivahenditele, teha tehinguid ja jälgida oma investeringuid.

Admiralsi platvorm kui ühtne sisenemiskoht nii kauplejate kui ka investorite jaoks, pakub sujuvat kogemust, olenemata sellest, kas eelistate investeerida pikaajaliselt või kaubelda lühiajaliste hinnaliikumistega.

Admiralsi platvormi iseloomustavad vajadustega kohandatud omadused ja lihtsustatud protsessid, sujuv integreerimine teiste teenustega, unikaalsed instrumendid ja ettevõttesisene klienditugi, samas töötati platvorm välja rangeid regulatiivseid nõudeid silmas pidades. See lisab märgatava turvalisus- ja usalduselemendi eelkõige algajatele kauplejatele, kes saavad olla kindlad, et Admiralsi platvorm on turvaline ja usaldusväärne kauplemiskeskond.

Admiralsi kauplemisplatvorm võimaldab juurdepääsu Admiralsi täielikule ja mitmekesisele kauplemis- ja investeerimistoodete valikule, et kliendid saaksid kasutada erinevaid võimalusi mitmekesise portfelli loomiseks. Platvormi kasutajatel on juurdepääs üle rohkem kui 8600 finantsinstrumendile, mille hulgas on aktsiad, ETFid, Forexi paarid ning mitmesugused kaupade ja indeksite CFDd. Lisaks sellele ja kooskõlas Admiralsi keskendumisega teadmiste jagamisele ja rahatarkusele ning klientide kauplemis- ja investeerimisteekonna toetamisele pakub Admirals oma veebisaidil suurt hulka tasuta õppevahendeid. Kauplejatel on vahetu juurdepääs paljudele õppematerjalidele, sealhulgas veebiseminaridele, artiklitele ja praktikumidele, et aidata klientidel finantsturgudest põhjalikumalt aru saada.

Uued teenused

Selleks et Admirals saaks täita tähtsat osa üleilmse maineka finantstehnoloogiaosalisena, peame aitama tarbijatel mõista sageli keerukat finantstehnoloogia maailma. Pakkudes inimestele õigeid finantsalaseid teadmisi, vahendeid ja oskusi, anname neile võimaluse teha kaalutletud otsuseid, et aidata tagada nende jätkusuutlik rahaline heaolu.

Admirals E-sports

Kiirelt muutuv e-spordi maailmas, kus adrenaliiniküllased lahingud ja pingeline rivaalitsemine haaravad kaasa miljoneid, on ilmunud uus võimas mängija. Aastal 2023 sisenes Admirals pilootprojekti raames põnevasse e-spordi valdkonda, pakkudes kaasahaaravat ja meeliülendavat mängukogemust eri tasemel mängijatele. Kindla sooviga edendada innovatsiooni ja tippset, kogub Admiralsi E-sports tuntuust ja haarab kaasa erineva tasemega mängijaid, et edendada kasvavat e-spordi maastikku.

Admiralsi E-sports ei ole lihtsalt järjekordne uus tulija tiheda konkurentsiga mängude maailmas, vaid kujutab endast interaktiivse meelelahutuse uut ajastut. Seda põnevat teekonda alustades on meil hea meel pakkuda platvormi, kus mängijad saavad näidata oma oskusi, luua uusi kontakte ja kogeda adrenaliinitulva, mida ainult e-sport suudab pakkuda.

Admiralsi E-sports tunnistab, kui tähtis on noorte talentide toetamine ja neile kasvuvõimaluste tagamine, ning kaasab aktiivselt innukaid mängijaid, pakkudes haridusalgatusi. Need algatused hõlmavad õppe-eesmärgil loodud vooge, mille eesmärk on suurendada mängijate arusaamist mängu tähtsatest aspektidest, tagades nauditavama mängukogemuse.

Pidades plaani korraldada suuremaid turniire, lõimida uuenduslikku tehnoloogiat ja luua partnerlusi mõjukate mängubrändidega, on Admiralsi E-sportsi soov e-spordi maastikku ümber kujundada. Kombineerides oma teadmisi finantsteenustest ja kirge mängimise vastu, on Admirals seadnud eesmärgiks sillutada teed tulevikku, kus e-sport levib üha rohkem, ühendades mängijaid kõigilt elualadelt, et saavutada digimaailmas tunnustus.

Esinduse avamine Nigeerias

Admiralsil oli hea meel avada 2023. aastal esindus Nigeerias, mille eesmärk on kinnitada veelgi rohkem kanda olulise finantsteenuste pakkujana Aafrikas.

Esinduse avamisega pakub Admirals Nigeeria kauplejatele laias valikus finantstooteid ja -teenuseid, nagu kauplemine aktsiatega, Forex ning indekseid, metallide, energia, aktsiate, võlakirjade ja digivääringute CFDd, samuti finantskirjaoskuse suurendamine piirkonnas oma õppematerjalide abil, nagu kursused, veebiseminarid, seminarid, e-raamatud jne.



Turundus

Turundus on iga ettevõtte tähtis aspekt. See on vajalik klientide vajaduste väljaselgitamiseks ja rahuldamiseks, toodete ja teenuste reklaamimiseks, brändi identiteedi kujundamiseks, kliendikontaktide vihjete saamiseks ja konkurentsieelise loomiseks, mis lõppkokkuvõttes aitab Admiralsil kasvada ja edu saavutada.

Praeguste turusuundumuste tõttu peavad ettevõtted kohanema uute tehnoloogiate ja kanalitega, et püsida konkurents. Keskendume siinkohal 2023. aasta tähtsamatele märksõnadele.

Otsingumootori optimeerimine (SEO)

2023. aasta jooksul suutis meie ülemaailmne SEO-meeskond suurendada järjestatud märksõnade arvu 22 200 võrra, saavutades kumulatiivse kogunäitaja 215 000. SEO-meeskonna järjepidev töö tõi kaasa ka märkimisväärsed 46 000 uut klienti.

Eelolevaks aastaks eesmärges seades on meil endiselt fookuses eelkõige tehniliste SEO-algatuste edendamine, et olla kooskõlas Google'i arenevate nõuetega, säilitades seeläbi ka siiani saavutatud positiivsed tulemused.

Sotsiaalvõrgustikud

2023. aastal täheldati meie sotsiaalvõrgustikes enneolematul arvul näitamisi – 92 249 704. Jälgijate arv kasvas märkimisväärselt – 50%, mis viis jälgijate koguarvu 748 000ni. See näitaja tähendab eelmise aastaga võrreldes märkimisväärselt 450% netokasvu, mis kinnitab osakonna edukaid laienemispüüdlusi. Lisaks kasvas kliendisuheteni viinud vihjete arv muljetavaldava 280% võrra. Osakonna pakutav sisu, eriti videod, resoneerus publikuga hästi, mis tõi kaasa lausa üle 10 miljoni videovaatamise erinevates sotsiaalvõrgustikes. Tähtis tegur nende saavutuste puhul oli tehisintellektil põhineva sisu rakendamine, mis suurendas kasutajate kaasamist ja sõbralikkust, tähistades suurt sammu tehnoloogia võimendamisel sotsiaalmeedia teavitustegevuseks.

Haridus

Haridus on tuntav osa ettevõtte strateegiast, mille eesmärk on pakkuda kauplejatele ja investoritele vajalikul hulgal teadmisi ja tuge. 2023. aastal laiendasime koostööd turuekspertidega ning korraldasime nii üleilmselt kui ka kohalike koostööprojektide raames üritusi, kus osalesid kauplemis- ja investeerimismaailma tipptegijad, nagu John Bollinger, Steve Nisson, Richard Freisen ja teised.

Korraldasime aasta jooksul üle 3700 ürituse, mille seas oli nii 10 inimesele korraldatud kursuseid kui ka rohkem kui 1000 osalejaga veebikonverentse 23 piirkonnas. Kokku osales üritustel üle 50 000 eraldi kasutaja.

Admirals Academy pakutud haridusprogrammidega rahulolu ulatus 93%ni.

ESG

2023. aasta jooksul on grupp järginud kindlalt ESG strateegiaid, mis algselt töötati välja 2020. aastal, suurendades oma pühendumust süsiniku jalajälje edasisele vähendamisele. Digitaalsete dokumentide töövoogudele üleminek on nüüdseks täielikult ellu viidud ja meeskonnaliikmete seas on tõhustatud individuaalse süsiniku jalajälje vähendamise edendamist. Jäätmete sorteerimine on meie Tallinna kontoris nüüdseks tavapraktika ning samme astutakse ka meie teistes kontorites üle maailma. Admiralsi ESG kohustused ja muud erinevad algatused on nähtaval eelmisel aastal käivitatud spetsiaalsel ESG veebilehel.

Lisaks püsib meie koostöö ClimatePartneri professionaalide ja teadlaste meeskonnaga ka 2023. aastal, keskendudes tugevalt süsiniku jalajälje arutamisele ja neutraliseerimisele, toetades erinevaid ülemaailmseid projekte ja algatusi. Admirals toetas ka oma Leaders for Climate Action kogukonna liikmelisust, keskendudes sellele, kuidas grupp saab tehnoloogiasektori osana jätkata olulist rolli kliimamuutustega võitlemisel.

93%

rahulolu pakutud haridusprogrammidega

3700 üritust

Peamised sündmused 2023. aastal

Meie algatused

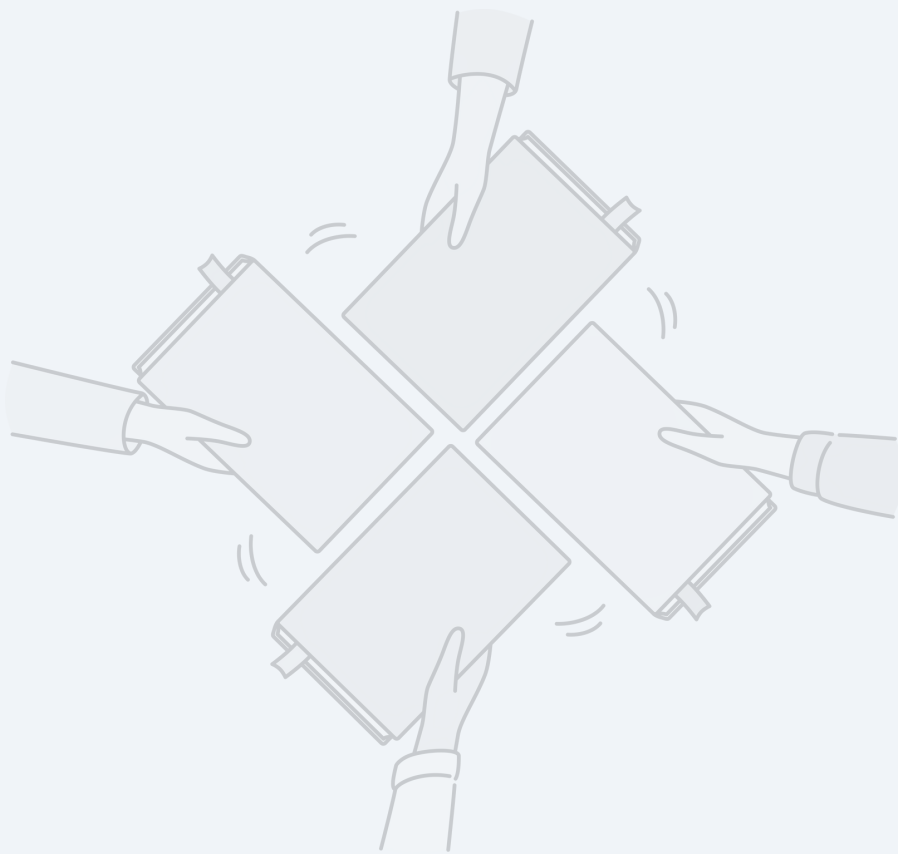
Kontsern peab esmatähtsaks ühtsustunde edendamist. See väljendub meie ettevõtte sotsiaalse vastutuse algatustes ja mitmesugustes koostööprojektides, mis hõlmavad ka sponsorlust.

Hea tahte žestid ja ettevõtte sotsiaalne vastutus

Viimastel aastatel on olnud märkimisväärsed saavutusi. Selliste tulemuste saavutamiseks oleme pidanud kohandama oma ettevõtluskeskkonda, töötingimusi ja poliitikat, mis puudutab töötajate üldist tervist ja heaolu. Meie arusaam ohutusest ja kaastundest on arenenud, mis innustab avastama ja rakendama uudseid lähenemisviise, et toetada sujuvalt oma kliente ja partnereid, arvestades finantstehnoloogia valdkonna dünaamilist maastikku. Admirals on tegutsenud kiirelt ja paindlikult, näidates üles vastupanuvõimet ühtse meeskonnana, tõestades, et ühise ühtsustundega on kõik saavutatav.

Tänapäeval on kesksel kohal erinevad tervisega seotud küsimused. Eriti vaimne tervis on esile kerkinud kui pakiline mure, mis nõuab meie kohest tähelepanu. See on pannud meid ümber hindama mitte ainult oma isiklikku, vaid ka lähedaste heaolu.

Admirals on järjekindlalt olnud solidaarne organisatsioonide, üksikisikute ja algatustega, mis võitlevad inimkonna kõrgemate ideaalide eest. Usume kindlalt, et edukad ettevõtted vastutavad selliste nähtuste kaitsmise eest. Oleme väga uhked mõnede partnerluste üle, mida 2023. aastal edendasime.



FCI Levadia

Koostöö jalgpalliklubiga FCI Levadia viitab inspireerivale sünergiale kahe tiptasemele pühendunud üksuse vahel nii väljakul kui sellest väljaspool. Kuna FCI Levadia paelub jätkuvalt oma fänne tähelepanuväärsete esitustega, on Admirals uhke, et seisab nende kõrval. Meid ühendab samasugune pühendumus kogukonna vaimu tugevdamisele, sportlikkuse edendamisele ja toetajatele meeldejäävate kogemuste loomisele. See sponsorlus näitab meie usku meeskonnatöö ja otsusekindluse jõusse ning me ootame vastastikku rahuldust pakkuvat teekonda.



Õpilasvahetus

Admiralsi peakontorit Tallinnas külastas grupp andekaid Westminsteri ülikooli juhtimis- ja turunduskooli magistriõppe tudengeid. Selle käigus avanes meil võimalus süveneda nende uurimistöösse ja selle järeltustesse. See rikastas meie vaatenurka ning tugevdas meie pühendumust akadeemilise maailma ja oma valdkonna koostööle.



Eesti Kontsert

Toetades kultuuri, tekitab Admirals ühiskonnas mõtestatud kaasamist. Admirals jätkas koostööd Eesti Kontserdiga, mis on Eesti muusika ja kultuuri tugevaim organisatsioon ja edendaja. Eesti Kontsert korraldab igal aastal 1000 kontserti ja erinevat muusikaüritust Eestis ja välismaal. Admirals on uhke, et on osa sellest elavast kultuurialgatusest.



Rahatarkuse lauamäng

Eelmisel aastal tutvustas Admirals Rahandusministeeriumi, Admiralsi ja ALPA Kidsi koostöös valminud Eesti esimest laste rahatarkuse lauamängu „Rahatarkuse kompass“. Seejärel annetati mäng pilootprojektina 32 koolile üle Eesti. Lauamängu suur edu oli kindel tõend laste ja nende vanemate soovist keskenduda rahatarkuse edendamisele juba varakult. Seega otsustasid mängu loojad anda välja uue ja täiustatud versiooni. Projekti teises etapis, 2023. aasta kevadel jõudis 181 lauamängu 33 koolini.



Edukas koostöö õpilastega

Admiralsil oli privileeg osaleda Emili Kooli rahatarkuse kuu üritustel, kus õpilased tegelesid loovalt iseenda lauamängude arendamisega. Meil oli hea meel, et meie esindaja oli kutsutud arutama lastega meie harivat lauamängu, millega kaasnes rikastav mõttevahetus.

Admirals korraldas Eesti rahatarkuse kuul 2023. aasta märtsis konkursi, julgustades lapsi väljendama rahatarkuse teemasid visuaalse kunsti kaudu. Konkursi käigus selgus kolm võitjat.

Lisaks oli meil rõõm võõrustada Admiralsi peakontoris Tallinnas Prantsusmaa hinnatud @emlyoni ärikooli õhtuse magistriõppe õpilasi. Meie tegevjuht Sergei Bogatenkov osales viljakal arutelul, jagades ettevõtte kohta väärtuslikke teadmisi ja arutades erinevaid innustavaid teemasid.

Saare Arenduskeskuse visiit

Admiralsi Eesti kontorit külastasid Saaremaa Arenduskeskuse õpetajad, kellega peeti inspireeriv vestlus hariduse toetamise tähtsuse teemal. Üheskoos uurisime võimalust toetada Taltechi, mis on üks juhtivaid haridusasutust, et pühenduda jätkuvalt hariduse edendamisele. Arutasime ka meie hariduslikku lauamängu, mille eesmärk on edendada õppimist interaktiivsel ja meelelahutuslikul viisil.



Neljas aasta toetada noorte leiutajate riiklikku konkurssi

Noorte leiutajate riikliku konkursi eesmärk on julgustada lapsi mõtlema asjadele, mida veel ei ole, ning märkama neid ümbritsevaid probleeme ja leidma neile lahendusi, tutvustada noortele põnevat leiutiste ja innovatsiooni maailma ning tunnustada silmapaistvate ideedega noori ning nende juhendajaid ja koole. Konkursil saavad osaleda kõik 1.–12. aasta õpilastele ja neid hinnatakse kolmes vanuserühmas.

Auhinnad

Oma 20 tegutsemisaasta jooksul on Admirals alati olnud tuntud kui kvaliteedi turuliider. 2023. aastal on saadud auhindu ja tunnustust, mis tõestab jätkuvat ambitsiooni olla turuliider nii kvaliteedi, silmapaistva klienditeeninduse kui ka parimate tehnoloogiliste vahendite poolest.

Saksamaa



Focus Money
„Soovitatud
investorite poolt:
Kõrgelt soovitatud“



Deutsches
Kundeninstitut „Parim
CFD-maaklerettevõtte“
2023

Hispaania



Capital Radio „Parim maakler“
Capital Radio „Parim maakler hariduse vallas“

• Kõige konkurentsivõimelisem teenindusettevõtte Eestis 2023

Meil on hea meel teatada, et Admirals pälvis iga-aastasel konkursil „Eesti parimad ettevõtted“ kõige konkurentsivõimelisema teenindusettevõtte tiitli.

• TOP 3 Eesti edukaim ettevõtte 2023

Eesti usaldusväärseim ja tuntuim uudiste väljaanne „Äripäev“ tähistas Eesti kõige edukamate ettevõtete auhinna 30. aastapäeva.

Admirals konkureeris rohkem kui 1000 kvalifitseeritud osalejaga ja sai teise koha. See tunnustus kinnitab meie vankumatut pühendumist üleilmsele strateegiale, kohanemisvõimele ja tipptasemel tegutsemisele pidevalt muutuval ajastul.



Suundumused ja mõju meie tulevikule

Admirals võtab alati arvesse võimalikke sündmusi, tegureid ja suundumusi, mis võivad ettevõtet mõjutada, kasutades seda arusaama operatsiooniriskide tõhusaks käsitlemiseks. Tunnustatud oma tipptaseme ja liidripositsiooni eest turul, püüab kontsern hoida kõrgeimaid standardeid, pakkudes esmaklassilisi teenuseid, IT-taristut ja finantsturgudele juurdepääsu.

Inflatsioonimäärade tõus

Tõusvad inflatsioonimäärad mõjutavad majandust, vähendades tarbijate ostujõudu, mis kahandab kulutusi ja aeglustab majanduskasvu. Ettevõtted seisavad silmitsi ebakindlusega ja võivad investeringuid edasi lükata, mis mõjutab üldist majandustegevust. Keskpangad võivad inflatsiooni ohjeldamiseks intressimäärasid tõsta, mis omakorda mõjutab laenukulusid ja võib piirata majanduse laienemist.

Geopoliitilised tegurid

Need tegurid võivad tekitada ebakindlust ja ebastabiilsust, mis põhjustab investeringute vähenemist, kaubandushäireid ja toorainehindade kõikumist. Konfliktid, sanktsioonid, kaubanduspinged ja poliitiline ebastabiilsus võivad häirida ülemaailmseid tarneaahelaid ning vähendada turu kindlustunnet, mõjutades majanduskasvu ja finantsturge. Lisaks võivad geopoliitilised sündmused ajendada valitsusi poliitikat ja regulatsiooni muutma, mis omakorda kujundab majandustingimusi.

Tehniline areng

Tehnoloogia tagab finantstehnoloogia valdkonnas revolutsiooni, muutes selle andmekesksemaks, kättesaadavamaks, automatiseeritumaks ja mitmekesisemaks, tuues samas kaasa uusi probleeme ja kaalutlusi, mis on seotud riskide, eetika ja regulatiivsete raamistikega.

Tehisintellekt muudab investeerimismaailma, võimaldades täpsemat ja andmepõhist otsuste tegemist turusuundumuste ja -mustrite täiustatud analüüsi abil. Masinõppe algoritmid automatiseerivad kauplemissstrateegiaid, teevad tehinguid suurel kiirusel ja reageerivad turukõikumistele kiiremini kui inimestest kauplejad. Tehisintellektil põhinevad robotnõustajad pakuvad personaalset investeerimisnõustamist ja portfellihooldust, muutes investeerimise veelgi kättesaadavamaks ja kulutõhusamaks suuremale hulgale investoritele.

Konkurentide tegevus

Finantstehnoloogia valdkond on jätkuvalt dünaamiline ja seal valitseb väga tihe konkurents, ettevõtted pingutavad turuosa, klientide lojaalsuse ja finantsinnovatsiooni vallas esirinnas olemise nimel.

Konkurentide tegevus avaldab pidevalt mõju nii ettevõttele kui ka kõigile valdkonna osalistele. See konkurents tuleneb nii väljakujunenud finantsasutustest, kes investeerivad uute tehnoloogiate kasutuselevõtmisse, kui ka arvukatest finantsruumi sisenevatest idufirmadest ja tehnoloogiaettevõtetest.



Our aim is to provide financial freedom to 10 million people by 2030.

Majanduskeskkond

Tähtsad sündmused

- Venemaa-Ukraina sõja kolmas aasta on algamas.
- Iisrael tungis pärast Hamasi oktoobrikuist rünnakut Gazasse.
- Jeemeni huthi mässulised ründavad laevu Punasel merel, häirides üleilmset laevaliiklust.
- Üleilmsete intressimäärade tõus jätkub.
- Üleilmne koguinflatsioon, mis saavutas 2022. aastal tiptaseme, aeglustus kogu aasta vältel.



Märkimisväärsed langusriskid püsivad samuti. Lisaks Ukrainas toimuvale sõjale, mille kolmas aasta veebruaris algab, on puhkenud konflikt ka Lähis-Idas. Olles humanitaarsest seisukohast katastroofilised, võivad mõlemad konfliktid ka eskaleeruda ja põhjustada energiahindade tõusu, mis omakorda võib keskpankade viimase kahe aasta jooksul tehtud tööst suure osa olematuks teha.

Pealegi piiravad püsiv inflatsioon ja suured laenukulud kodumajapidamiste eelarveid ning võivad 2024. aastal suurendada maksejõuetuse juhtumite arvu.

Selles keerulises olukorras on 2024. aasta kujunemas ajaloo tähtsaimaks valimiste aastaks. Rohkem kui 50 riigis – sealhulgas USA, Ühendkuningriigis ja Indias, mille rahvaarv kokku on 4,2 miljardit inimest – toimuvad nii riiklikud kui ka piirkondlikud valimised.

Globaalne majandus

2022. aastal viimaste aastakümnete kõrgeimale tasemele kerkinud inflatsioon oli 2023. aastal enamasti languses, kuna keskpangad üle maailma jätkasid rahapoliitika karmistamist.

Kuigi inflatsioon on 2024. aasta alguses märgatavalt aeglasem, püsib see paljudes arenenud majandusega riikides sihttasemest kõrgemal. Kiire inflatsiooni ja suurte laenukulude kombinatsioon võib avaldada maailmamajandusele survet.

Pärast 3,0% tõusu 2022. aastal aeglustus üleilmne kasv 2023. aastal hinnanguliselt 2,6%ni. 2024. aastal peaks kasv kolmandat aastat järjest taas aeglustuma 2,4%ni.

See aeglustumine on eriti ilmne maailma arenenud majandusega riikides. Pärast 2,5% kasvu 2022. aastal eeldatakse, et arenenud riikides on majandus 2023. aastal 1,5% kasvanud. Kuigi poliitika karmistamise tsükkel näib olevat lõppenud ja 2024. aastal oodatakse kõikjal intressimäärade langust, jääb rahapoliitika tõenäoliselt kogu aasta jooksul piiravaks, sealjuures peaks majanduskasv prognooside kohaselt aeglustuma 1,2%ni.

Seevastu küündis majanduskasv arenevatel turgudel ja areneva majandusega riikides 2023. aastal eeldatavasti 4,0%ni (eelmisel aastal 3,7%). Prognooside kohaselt väheneb see näitaja 2024. aastal 3,9%ni.

USA

USA majanduskasv kerkis 2023. aastal hinnanguliselt 2,5%ni, võrreldes eelmise aasta 1,9%ga, kuna maailma suurima majandusega riik saavutas oodatust märksa paremaid tulemusi. Prognooside kohaselt aeglustub majanduskasv aga 2024. aastal 1,6%ni.

Pärast rahapoliitika agressiivset karmistamist viimase kahe aasta jooksul näib, et USA Föderaalreserv on jõudnud intressimäärade tõstmise tsükli lõppu. USA Föderaalreservi rahapoliitikakomitee (FOMC) otsustas 2023. aasta viimasel kohtumisel hoida baasintressimäära vahemikus 5,25–5,50%.

Tarbijahinnaindeks kerkis 12 kuu jooksul kuni 2023. aasta detsembrini 3,4% ehk rohkem kui eelnenud kuul (3,1%). 2022. aasta detsembris oli tarbijahinnaindeksi aastakasv seevastu 6,5%. Tarbijahinna põhiindeks, millest on välja jäetud toiduainete ja energia kõikumad hinnad, oli 2023. aasta detsembrini kestnud 12kuulise perioodi jooksul 3,9% ehk madalam kui eelmisel kuul (4,0%) ja madalaimal tasemel alates 2021. aasta maist.

Kuigi inflatsioon on viimase aasta jooksul märkimisväärselt aeglustunud, on see endiselt üle sihttaseme, sealjuures langeb tarbijahinna põhiindeks aeglasemalt. Sellegipoolest märkis USA Föderaalreserv detsembris, et 2024. aastal võib olla tulemas kolm intressimäära alandamist, ehkki seda öeldi enne detsembrikuse tarbijahinnaindeksi tõusu avaldamist.

USAs toimuvad novembris presidendivalimised, kus pistavad rinda praegune president Joe Biden ja endine president Donald Trump ning mis paistavad kujunevat nelja aasta taguste valimiste korduseks. Nende valimiste tulemust on praegu liiga raske ette aimata ja see võib sõltuda vaid paari osariigi valijatest.



Ühendkuningriik

Pärast 4,3% kasvu 2022. aastal hakkas Ühendkuningriigi majandus 2023. aastal aeglustuma, kusjuures kasvuks prognoositi vaid 0,5%, mis asetaskas selle G7 riikide seas tagantpoolt teisele kohale. Aastal 2024 jääb majanduskasv eeldatavasti tagasihoidlikuks: prognooside kohaselt suureneb see 0,6%.

2023. aasta viimasel istungil hääletas Inglismaa keskpanga rahapoliitikakomitee intressimäärade stabiilsena 5,25% juures hoidmise poolt, olgugi et kolm komitee üheksast liikmest leidsid, et inflatsiooni vähendamiseks on vaja teha veel üks tõstmine.

2023. aasta detsembris lõppenud 12kuulise perioodi jooksul ületas tarbijahinnaindeks ootusi ja tõusis 4,0% võrreldes eelmise kuu 3,9%ga. 2022. aasta detsembris oli tarbijahinnaindeksi aastakasv seevastu 10,5%. Ühendkuningriigis on tekitanud rohkem muret püsiv alusinflatsioon. Detsembris püsis aastane näitaja 5,1% juures ehk madalimal tasemel kui 2022. aasta detsembris (6,3%).

Sellest hoolimata on mitmed suuremad prognoosijad hiljuti teatanud, et Ühendkuningriigi inflatsioon võib aprilliks naasta 2% juurde, mis võimaldaks Inglise keskpangal alustada intressimäärade alandamist, et võidelda aeglase majanduskasvu vastu.

Poliitkarindel lubas peaminister Rishi Sunak, et 2024. aastal toimuvad üldvalimised. Sealjuures ennustatakse, et Sir Keir Starmeri leiboristide partei haarab tooridelt pärast 14 aastat lõpuks võimu.



Hiina

Hiina majandus kosub prognooside kohaselt 2023. aastal 5,2%, mis on oodatust väiksem, kuid 2022. aasta 3,0%ga võrreldes märkimisväärne kasv.

Samal ajal kui paljude riikide majandus võitles 2023. aastal suure inflatsiooniga, oli Hiinal vastupidine probleem. 2023. aasta kolmel viimasel kuul langes maailma suuruselt teise majandusega riigi aastapõhine tarbijahinnaindeks alla nulli, sealjuures oli see juba juulis negatiivne.

Hiina deflatsioonisurve on suuresti tingitud tarbijate kulutuste loidusest ja nõrgast ekspordist ning kardetakse, et kui valitsus ei suuda langevaid hindu peatada, võib riik jääda olukorda, kus hinnad langevad edasi ja võlad suurenevad, samal ajal kui majanduses tekib pikaks perioodiks seisak.

Mõlemal juhul mõjutavad vähesed tarbimiskulutused 2024. aastal tõenäoliselt Hiina majandust, sealjuures väheneb kasvuprognoos 4,5%ni.

Hiina majanduskasvule avaldab täiendavat negatiivset mõju jätkuv kriis kinnisvarasektoris, mis moodustab umbes 25% riigi sisemajanduse koguproduktist. Siiani pole Peking räsitud tööstuse elavdamisega hakkama saanud ja Hiina majanduse areng sõltub 2024. aastal suuresti sellest, kui hästi suudab riik sektori suundumused ümber pöörata.

Euroala

Pärast 3,4% kasvu 2022. aastal on euroala majanduskasv langenud 2023. aastal hinnanguliselt vaid 0,4%ni. 2024. aastaks ennustatakse selle näitaja mõningast paranemist 0,7%ni.

Prognooside kohaselt kahaneb piirkonna suurima majandusega riigi ehk Saksamaa majandus 2023. aastal 0,3%, kuna suured energiakulud, intressimäärade tõus ja vähene tööstusvaldkonna nõudlus pärsivad majandustegevust.

Kuigi Deutsche Bundesbanki viimases prognoosis ennustatakse, et majandus kasvab 2024. aastal 0,4%, ei ole paljud teised eksperdid nii optimistlikud. Mõni analüütik ennustab, et majanduskasv püsib 2024. aastal muutumatuna ja võib teist aastat järjest väheneda.

Seevastu piirkonna suuruselt teise ja kolmanda majandusega riikides ehk Prantsusmaal ja Itaalias oli hinnanguline kasv vastavalt 1,0% ja 0,7%. Prognooside kohaselt hakkab 2024. aastal mõlema riigi majandus taas kasvama, vastavalt 0,9% ja 0,7%.

Euroala aastainflatsioon tõusis 2023. aasta detsembris eelmise kuu 2,4%lt 2,9%ni. Aasta varem, 2022. aasta detsembris oli aastane inflatsioon seevastu 9,2%. Sarnaselt teistele piirkondadele on ka siin alusinflatsioon vähenenud aeglasemalt, kukkudes 2023. aasta novembris täheldatud 3,6%lt detsembris 3,4%ni.

Nagu teised keskpangad, on ka Euroopa Keskpang (EKP) intressimäärade tõstmise tsükli eeldatavasti lõpetanud ja kuna inflatsioon läheneb sihttasemele, hakatakse 2024. aastal intressimäärasid langetama. Kuigi EKP ei ole sellist lubadust andnud, arvavad paljud analüütikud, et esimene kärbe tuleb aasta teises kvartalis.

Lisaks juunis toimuvatele Euroopa Parlamendi valimistele valmistuvad 2024. aastal presidendi- ja parlamendivalimisteks kaheksa euroala riiki.

Eesti

Eesti Panga viimase prognoosi kohaselt on Eesti majandus kahanenud 2023. aastal hinnanguliselt 3,5%; see on teine järjestikune langusaasta pärast 2022. aasta 0,5% langust. Pank prognoosib, et 2024. aastal kahaneb majandus kolmandat aastat järjest, kuid pisut vähem ehk 0,4%.

Arvestades, et riik on pistnud viimastel aastatel rinda Euroopa Liidu ühe suurima inflatsioonimääraga, ei ole Eesti majanduslangus nii suur üllatus. Kuigi majanduskasv võib tekitada muret ka 2024. aastal, on hinnatõusu ohjeldamisel tehtud edusammud natuke julgustavamad.



2022. aasta augustis saavutas Eesti tarbijahinnaindeks 24,8% juures kõigi aegade kõrgeima taseme. Pärast seda tippaset on inflatsioon siiski pidevalt langenud ja 2023. aasta detsembris oli aastane tarbijahinnaindeks 4,0%, mis on märkimisväärselt madalam kui aasta varem täheldatud 17,6%.

2024. aasta prognoos

2024. aasta kontekstis näitab majandusmaastik tagasihoidliku kasvu soodumust. Vaatamata ühistele jõupingutustele eelnenud probleemide lahendamiseks, on laienemise tempo jätkuvalt määratletud ja mõõdetav. Sellele mõõdukale trajektoorige aitavad kaasa mitmed tegurid, sealhulgas ettevaatlik eelarvepoliitika ja ülemaailmne ebakindlus. Kuigi stabiilsus püsib, näitab aasta valdav teema, et majanduskasv kiireneb järk-järgult, mis nõuab nii ettevõtelt kui ka valitsustelt kohanemis- ja vastupanuvõimet.



Finantsülevaade

Admiral Markets AS-i peamised finantsnäitajad

Kasumiaruanne (miljonites eurodes)	2023	2022	Muutus 2023 vs 2022	2021	2020	2019
Kauplemistegevuse netotulu	9,1	44,3	-79%	20,5	47,1	23,2
Tegevuskulud	18,5	21,3	-13%	22,3	26,2	19,2
EBITDA	-6,9	25,9	-127%	2,5	21,6	5,8
EBIT	-8,7	24,2	-136%	1,3	20,5	4,9
Puhaskasum	-8,2	24,8	-133%	0,9	20,3	4,6
EBITDA marginaal %	-76%	59%	-135	12%	46%	25%
EBIT marginaal %	-95%	55%	-150	-1%	44%	21%
Puhaskasumi marginaal %	-90%	56%	-146	4%	43%	20%
Kulude-tulude suhe %	203%	48%	155	109%	56%	83%

Ärimahud (miljonites eurodes)	2022	2022	Muutus 2023 vs 2022	2021	2020	2019
Nõuded krediitiasutustele ja investeerimisühingutele	19,2	33,4	-43%	23,0	40,3	26,5
Võlakirjad	3,4	5,5	-38%	7,6	8,7	9,3
Omakapital	69,9	80,7	-13%	55,9	57,7	38,8
Bilansimaht	74,9	90,0	-16%	63,1	71,4	47,2
Bilansivälised varad (kliendivarad)	0,3	0,5	-40%	0,7	3,0	2,7
Töötajate arv	69	92	-25%	105	141	147

Finantssuhtarvude arvutamisel kasutatud valemid:

EBITDA marginaal, % = EBITDA / kauplemistegevuse netotulu

EBIT marginaal, % = EBIT / kauplemistegevuse netotulu

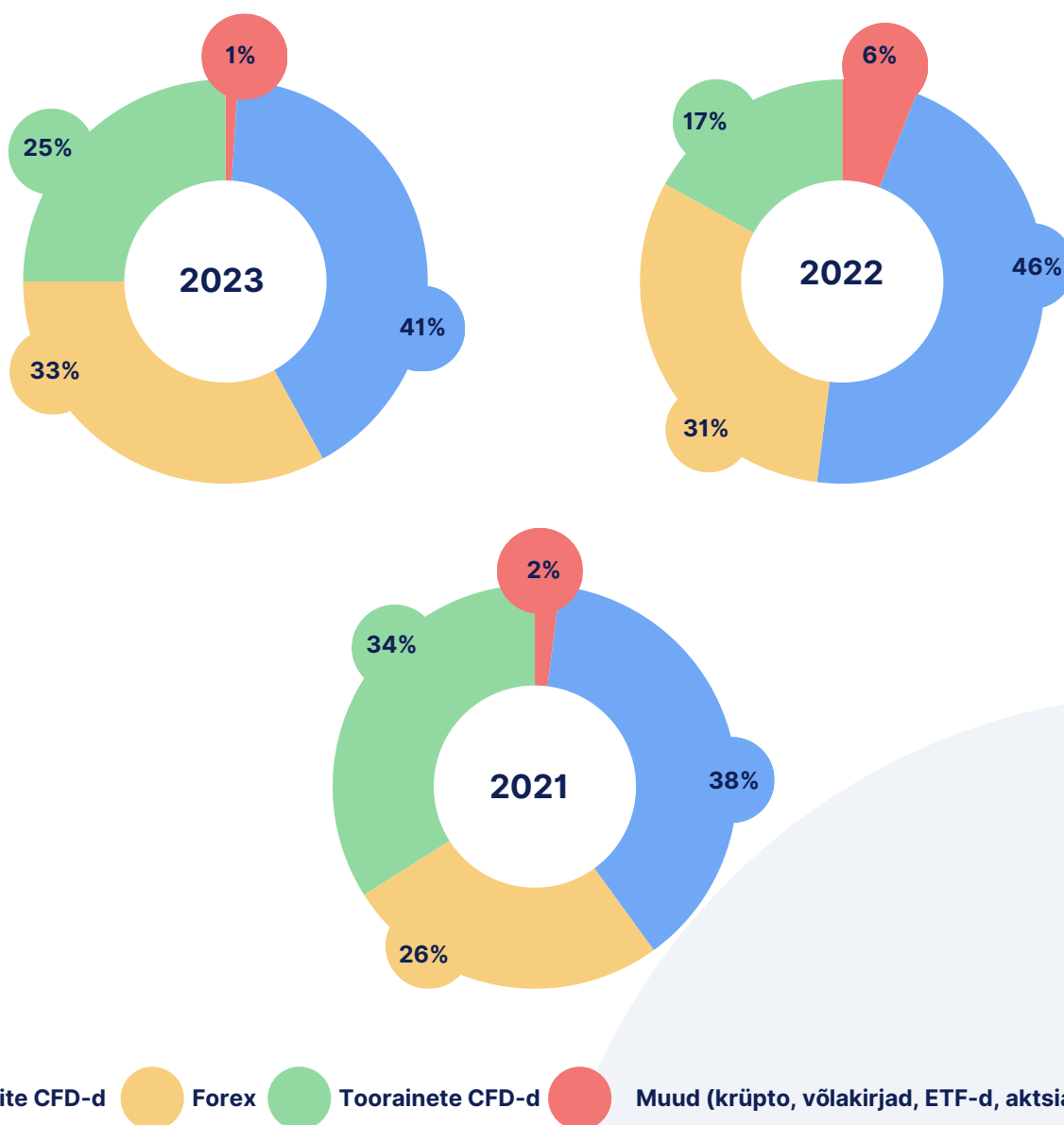
Puhaskasumi marginaal, % = Puhaskasum / kauplemistegevuse netotulu

Kulude-tulude suhe, % = Tegevuskulud / kauplemistegevuse netotulu

Kauplemistegevuse netotulu

2023. aastal Grupi puhastulu kauplemisest oli 40,9 miljoni euron, mis on eelmise aasta 69,0 miljonilt eurolt 41% vähenemine. Aktiivsete klientide arv kasvas aastaga 62%. Tehingute väärtus vähenes võrdluses 2022. aastaga 4%, ulatudes 877 miljardi euron. Tehingute arv vähenes 2022. aastaga võrreldes 5%, 56,0 miljonini.

2023. aastal moodustasid kaupade CFD-tooted 25% kogu kauplemise brutotulust, mis on 8% rohkem kui aasta varem. Indeksite CFD-d moodustasid 41% kogu kauplemise brutotulust, mis on 5% vähem kui aasta varem. Forex moodustas 33% kogu kauplemise brutotulust, mis on 2% vähem kui aasta varem. Forex, indeksite CFDd ja muud aktsiad vähenesid peamiselt tooraine CFD-de kasvu tõttu. Muude toodete osakaal, nagu aktsiad, ETF-id jms teenisid tulu, seega moodustas 2023. aastal 1% kogu brutotulust.



Kulud

Ettevõtte tegevuskulud kasvasid 13% aastal 2023.

Ettevõtte kogu tegevuskuludest moodustavad suurima osa turunduskulud, olles 6,3 miljonit eurot, mis on aastavõrdluses 28% vähenemine ning moodustavad 34% kogu tegevuskuludest.

Tööjõukulud vähenesid 2023. aastal 4%, 4,6 miljoni euroni, mis moodustas 25% kogu tegevuskuludest.

IT-kulud moodustasid 16% kogu tegevuskuludest, 2,9 miljonit eurot 2023. aastal. Muud suuremad tegevuskulud on juriidilised ja auditeerimiskulud, muud sisseostetud teenused, käibemaksu ja grupisisesed kulud.

Puhaskasum (kahjum)

Ettevõtte EBITDA ja puhaskahjum olid 2023. aasta lõpus 6,9 miljonit eurot ja 8,2 miljonit eurot.

Ettevõtte omakapitali tootlus oli 2023. aasta lõpus -10,9% (2022: 36,4%).

Ettevõtte puhaskasum (kahjum) aktsia kohta oli 2023. aasta lõpus -20,3 (2022: 61,5).

Finantsseisundi aruanne

Admiral Markets AS-il on tugev bilanss, omakapital summas 69,9 miljonit eurot. Ettevõtte bilanss on likviidne kuna 31% bilansist koosneb likviidsetest varadest.

31. detsembri 2023. aasta seisuga moodustas ettevõtte varade maht 74,9 miljonit eurot. Ligikaudu 26% varadest moodustavad nõuded krediitiasutustele ja investeerimisühingutele. Nõuded krediitiasutustele ja investeerimisühingutele kasvasid 2023. aastal 43%. Võlakirjade portfell koosneb ainult kõrge kvaliteediga likviidsetest varadest ja moodustab 4% koguvaradest.

Ettevõtte põhivara oli 2023. aastal 4,4 miljoni eurot. Immateriaalne vara koosneb peamiselt arenduskulutustest Trader's Room 3 ja teistest litsentsidest. Samuti on ettevõtte alates 2022. aastast kapitaliseerinud mobiilirakenduse ja kauplemissplatvormi arenduskulutusi.

Admiral Markets AS-i pikaajalised kohustused koosnevad allutatud võlakirjadest ja kapitalirendist summas 3,4 miljonit eurot ja moodustavad 4% kogu bilansimahust. Kõik muud kohustused on lühiajalised ning on peamiselt kohustised võlausaldajate ja seotud osapoolte ees tasumisele kuuluvad maksud ja võlad töötajatele.

Ettevõtte bilansivälised varad (kliendivarad) vähenesid 2023. aastal 40% moodustades 0,3 miljonit eurot (2022: 0,5 miljonit eurot).

Peamised finantssuhtarvud

	2023	2022	Muutus 2023 vs 2022	2021
Puhaskasum aktsia kohta, EUR	-20,3	61,5	-81,8	2,3
Omakapitali tootlus, %	-10,9%	36,4%	-47,3	1,6%
Omakapitali kordaja	1,1	1,1	0	1,2
Varade tootlus, %	-9,9%	32,4%	-42,3	1,4%
Lühiajaliste kohustuste kattekordaja	37,0	11,9	25,1	18,0

Finantssuhtarvude arvutamisel kasutatavad valemid:

Puhaskasum aktsia kohta, eurodes = puhaskasum / keskmine aktsiate arv

Omakapitali tootlus (ROE), % = puhaskasum / keskmine omakapital * 100

Omakapitali kordaja = keskmised varad / keskmine omakapital

Varade tootlus (ROA), % = puhaskasum / keskmised varad * 100

Lühiajaliste kohustuste kattekordaja = käibevara / lühiajalised kohustused

Suhtarvude arvutamisel võetakse bilansilised näitajad arvesse eelmise ja käesoleva aruandeperioodi lõpunäitajate aritmeetilise keskmisena kasumiaruande näitajad aruandeperioodi lõpu seisuga.

Klientide trendid

	2023	2022	Muutus 2023 vs 2022	2021
Uued kliendid	23 064	16 113	43%	19 128
Aktiivsed kliendid	89 764	55 242	62%	49 080
Uued kontod	161 225	78 790	105%	65 251
Aktiivsed kontod	110 471	70 346	57%	63 231
Uued taotlused	266 779	151 116	77%	123 714
Keskmine kauplemistegevuse netotulu kliendi kohta	456	1 249	-63%	728
Keskmine tehingute arv kliendi kohta	624	1 068	-42%	1 062

Grupi aktiivsete klientide arv kasvas 62%, 89 764 kliendini võrreldes 2022. aastaga ja oli 83% kõrgem kui 2021. aastal. Uute taotluste arv kasvas Grupis 77% 2022. aasta sama perioodiga võrreldes 266 779 taotluseni ja 2021. aasta sama perioodiga võrreldes 116%. Grupi klientide varad suurenesid aastaga 15%, ulatudes 2023. aastal 98,8 miljoni euroni.

Admiral Markets AS emaettevõtte Admirals Group AS-i konsolideeritud peamised finantsnäitajad:

	2023	2022	Muutus 2023 vs 2022	2021	2020	2019
Kasumiaruanne (miljonites eurodes)						
Kauplemistegevuse netotulu	40,9	69,0	-41%	35,7	62,2	33,5
Tegevuskulud	50,3	44,7	13%	37,8	40,6	28,1
EBITDA	-6,5	27,4	-124%	2,6	23,4	6,9
EBIT	-9,7	24,5	-140%	0,5	21,7	5,6
Puhaskasum	-9,7	24,3	-140%	0,1	20,7	5,2
Ärimahud (miljonites eurodes)						
EBITDA marginaal, %	-16%	40%	-56	7%	38%	20%
EBIT marginaal, %	-24%	36%	-60	1%	35%	17%
Puhaskasumi marginaal, %	-24%	35%	-59	0,4%	33%	16%
Kulude-tulude suhe, %	123%	65%	58	106%	65%	84%
Ärimahud (miljonites eurodes)						
Nõuded krediitiasutustele ja investeerimisühingutele	60 0	72,0	-17%	45,7	53,2	33,7
Võlakirjad	3 4	5,5	-38%	7,6	8,7	9,3
Omakapital	70 4	82,9	-15%	59,3	61,1	42,4
Bilansimaht	82	98,2	-16%	71,9	75,2	52,0
Bilansivälised varad (kliendivarad)	98 8	86,0	15%	99,2	82,2	45,9
Aktiivsete klientide arv	89 764	55 242	62%	49 080	48 341	24 128
Aktiivsete kliendikontode arv	110 471	70 346	57%	63 231	62 854	30 523
Töötajate arv	290	294	-1%	300	340	284

Finantssuhtarvude arvutamisel kasutatud valemid:

EBITDA marginaal, % = EBITDA / kauplemistegevuse netotulu

EBIT marginaal, % = EBIT / kauplemistegevuse netotulu

Puhaskasumi marginaal, % = Puhaskasum / kauplemistegevuse netotulu

Kulude-tulude suhe, % = Tegevuskulud / kauplemistegevuse netotulu

Kapitaliseeritus

Riskijuhtimine on osa Admiral Markets AS-i sisekontrollisüsteemist ja selle eesmärgiks on identifitseerida, hinnata ja kontrollida kõiki Admiral Markets AS-i tegevusega seotud riske, et kindlustada Admiral Markets AS-i usaldusvärsus, stabiilsus ja kasumlikkus.

Seisuga 31.12.2023 moodustasid Admiralsi omavahendid 68,0 miljonit eurot (31.12.2022: 54,5 miljonit eurot).

Admirals on aruandlusperioodi lõpul hästi kapitaliseeritud, kapitaliadekvaatsuse tase oli 341% (31.12.2022: 363%) ja ettevõtte on täitnud kõiki regulatiivseid kapitalinõudeid aastatel 2023 ja 2022.

Omavahendid

(tuhandetes eurodes)	31.12.2023	31.12.2022
Sissemakstud aktsiakapital	2 586	2 586
Muud reservid	259	259
Eelmiste perioodide jaotamata kasum	75 227	53 011
Immateriaalne põhivara	-2 943	-3 095
Aruandeaasta kahjum	-8 186	0
Esimese taseme omavahendid kokku	66 943	52 761
Allutatud võlakirjad	1 080	1 824
Omavahendid	-5	0
Teise taseme omavahendid kokku	1 075	1 824
Omavahendid kokku	68 018	54 585

Kapitalinõuded

(tuhandetes eurodes)	31.12.2023	31.12.2022
Püsivate üldkulude nõue	5 089	5 482
Kliendile tekitatav risk	9	5
Turule tekitatav risk	12 224	8 825
Investeeringisühingule tekitatav risk	7 736	6 196
K-tegurite nõue kokku	19 969	15 026

Kapitaliadekvaatsus

	31.12.2023	31.12.2022
Koguomavahendite suhtarv	341%	363%
Esimese taseme omavahendite suhtarv	335%	351%

Admiral Markets AS on aruandeperioodide lõpus hästi kapitaliseeritud ja täitnud kõik regulatiivsed kapitalinõuded.

Raamatupidamise vahearuanne

Selles peatükis antakse ülevaade varadest, kohustustest, omakapitalist, tuludest ja rahavoost.



Finantsseisundi aruanne

(tuhandetes eurodes)	Lisa	31.12.2023	31.12.2022
Varad			
Nõuded krediitiasutustele	3	10 175	20 111
Nõuded investeerimisühingutele	3	9 014	13 266
Finantsvarad õiglasest väärtuses muutustega läbi kasumiaruande	4	6 353	7 933
Laenud ja nõuded	5	37 274	34 634
Varud		311	48
Muud varad		970	2 230
Investeeringud tütarettevõtetesse		4 180	4 180
Materiaalne põhivara		1 494	1 850
Kasutusõigusega vara		2 221	2 684
Immateriaalne põhivara		2 943	3 095
Varad kokku		74 935	90 031
Kohustused			
Finantskohustused õiglasest väärtuses muutustega läbi kasumiaruande	4	217	214
Võlad ja ettemaksud	6	980	4 350
Allutatud võlakirjad	8	1 353	1 827
Rendikohustised	7	2 499	2 949
Kohustused kokku		5 049	9 340
Omakapital			
Aktsiakapital	10	2 586	2 586
Kohustuslik reservkapital		259	259
Jaotamata kasum		67 041	77 846
Omakapital kokku		69 886	80 691
Kohustused ja omakapital kokku		74 935	90 031

Koondkasumiaruanne

(tuhandetes eurodes)	Lisa	2023	2022
Netokasum klientide ja likviidsuspakkujatega kaubeldavatelt finantsvaradelt õiglasest väärtuses muutustega läbi kasumiaruande		41 777	70 462
Vahendustasu tulu		1 668	1 880
Komisjoni- ja vahendustasu kulu		-34 656	-28 832
Muud kauplemistegevusega seotud tulud		339	753
Kauplemistegevuse netotulu	12	9 128	44 263
Muud samalaadsed intressitulud		172	137
Intressitulu vastavalt efektiivse intressimäära meetodile		1 044	698
Intressikulu		-184	-210
Muud tulud		877	528
Muud kulud		10	-10
Netokasum/(-kahjum) valuutakursi muutustest		-214	1 130
Netokasum/ (-kahjum) finantsvaradelt õiglasest väärtuses muutustega läbi kasumiaruande		61	-362
Tööjõukulud		-4 634	-4 828
Tegevuskulud	13	-12 168	-14 826
Materiaalse ja immateriaalse põhivara kulum		-1 259	-1 202
Kasutusõigusega vara kulum		-484	-483
Kasum enne tulumaksu		-7 651	24 835
Tulumaks		-535	0
Aruandeperioodi puhaskasum		-8 186	24 835
Aruandeperioodi koondkasum		-8 186	24 835
Tava- ja lahustatud puhaskasum aktsia kohta	10	-20,26	61,47

Rahavoogude aruanne

(tuhandetes eurodes)	2023	2022
Rahavood äritegevusest		
Aruandeperioodi puhaskasum	-8 186	24 835
Mitterahaliste tulude ja kulude korrigeerimised:		
Materiaalse ja immateriaalse põhivara kulum	1 744	1 686
Kasum/(-kahjum) põhivara müügist	0	10
Intressi ja samalaadne tulu	-1 216	-836
Intressikulu	184	210
Ettevõtte tulumaksu kulu	535	0
Muud finantstulud ja -kulud	92	-767
Rahavood äritegevusest enne äritegevusega seotud varade ja kohustuste muutust	-6 847	25 138
Äritegevusega seotud varade ja kohustuste muutused:		
Investeeringusühingutega seotud nõuete muutus	4 252	5 026
Nõuete muutus	-2 600	5 227
Muude varade muutus	1 259	-327
Tuletisinstrumentide varade muutus	-84	-93
Kohustuste ja ettemaksete muutus	-3 371	2 970
Tuletisinstrumentide kohustuste muutus	4	-424
Varude muutus	-263	0
Rahavood äritegevusest enne intresse ja makse	-7 650	37 517
Laekunud intressid	1 039	570
Makstud intressid	-129	-146
Makstud ettevõtte tulumaks	-535	0
Rahavood äritegevusest enne äritegevusega seotud varade ja kohustuste muutust	-7 275	37 941

jätub järgmisel leheküljel →

(tuhandetes eurodes)	2023	2022
Rahavood investeerimistegevusest		
Materiaalse ja immateriaalse põhivara soetus	-752	-1 443
Antud laenud	-6 926	-25 283
Antud laenude tagasimaksud	7 052	1 413
Finantsvarad õiglasel väärtuses muutustega läbi kasumiaruande soetamine (investeeringusportfell)	-7 551	-4 418
Finantsvarad õiglasel väärtuses muutustega läbi kasumiaruande müügid (investeeringusportfell)	9 133	6 804
Väljastatud võlakirjade tagasiost	-473	0
Soetatud tütarettevõtted	0	-484
Neto rahavood investeerimistegevusest	483	-23 411
Rahavood finantseerimistegevusest		
Väljamakstud dividendid	-2 619	0
Rendikohustiste põhiosa tagasimaksud	-526	-510
Neto rahavood finantseerimistegevusest	-3 145	-510
RAHAVOOD KOKKU	-9 937	14 020
Raha ja raha ekvivalendid perioodi alguses	20 111	4 696
Raha ja raha ekvivalentide muutus	-9 937	14 020
Valuutakursside muutuste mõju raha ja raha ekvivalentidele	1	1 395
Raha ja raha ekvivalendid perioodi lõpus	10 175	20 111

Omakapitali muutuste aruanne

(tuhandetes eurodes)	Aktiikapital	Kohustuslik reservkapital	Jaotamata kasum	Kapital kokku
Saldo seisuga 01.01.2021	2 586	259	54 832	57 677
Makstud dividendid	0	0	-2 741	-2 741
Aruandeperioodi puhaskasum	0	0	920	920
Aruandeperioodi koondkasum	0	0	920	920
Saldo seisuga 31.12.2021	2 586	259	53 011	55 856
Makstud dividendid	0	0	0	0
Aruandeperioodi puhaskasum	0	0	24 835	24 835
Aruandeperioodi koondkasum	0	0	24 835	24 835
Saldo seisuga at 31.12.2022	2 586	259	77 846	80 691
Makstud dividendid	0	0	-2 619	-2 619
Aruandeperioodi puhaskasum	0	0	-8 186	-8 186
Aruandeperioodi koondkasum	0	0	-8 186	-8 186
Saldo seisuga at 31.12.2023	2 586	259	67 041	69 886

Raamatupidamise vahearuande lisad

See peatükk esitab täiendavat infot raamatupidamise vahearuande kohta.



Lisa 1. Üldine informatsioon

Admiral Markets AS on investeerimisühing alates 05.06.2009. Ettevõtte kontor asub aadressil Maakri 19/1, Tallinn, Eesti.

Admiral Markets AS-il on tütaretevõtted Kanadas ja Jordaanias.

Admiral Markets AS-i vahefinantsaruanne on koostatud kooskõlas rahvusvahelise raamatupidamisstandardiga IAS 34 „Vahefinantsaruandlus“, nagu selle on vastu võtnud Euroopa Liit, ning kooskõlas rahvusvaheliste finantsaruandlusstandarditega (IFRS), nagu need on vastu võtnud Euroopa Liit.

Vahefinantsaruannet tuleks lugeda koos 31. detsembri 2022. aasta majandusaasta aruandega. Vahefinantsaruande koostamisel kasutatud arvestuspõhimõtted kattuvad 31. detsembril 2022 lõppenud majandusaasta aruande koostamisel kasutatud põhimõtetega.

Raamatupidamise vahearuanne on auditeerimata ning ei sisalda kogu teavet, mis on vajalik raamatupidamise aastaaruande esitamiseks.

Raamatupidamise vahearuande arvnäitajad on esitatud tuhandetes eurodes, kui ei ole märgitud teisiti.

Lisa 2. Riskijuhtimine

Riskijuhtimine on üks osa Admiral Market AS-i sisekontrollisüsteemist ja selle eesmärgiks on identifitseerida hinnata ja kontrollida kõiki ettevõtte tegevusega seotud riske, et kindlustada Admiral Markets AS-i usaldusvärsus, stabiilsus ja kasumlikkus.

Riskide tuvastamise, mõõtmise, raporteerimise ja kontrolli põhimõtted on kehtestatud nõukogu poolt riskijuhtimispoliitikas. Igapäevaselt tegeleb riskide juhtimisega riskikontroll. Riskide juhtimine baseerub kolmel kaitseliinil. Esimene kaitseliin ehk äriüksused on vastutavad riskide võtmise ja juhtimise eest. Teise kaitseliini kuuluvad riskikontroll ja vastavuskontroll, mis on äritegevusest sõltumatud. Kolmanda kaitseliini moodustab siseaudit.

Kuna jaekauplemistegevuse tõttu oleme avatud turu ja krediidiriskile, siis on tõhusa riskijuhtimisvõime arendamine ja säilitamine meie jaoks väga oluline. Lisaks jälgime ja hindame aktiivselt erinevaid turutegureid, sealhulgas turu volatiilsust ja likviidsust, ning võtame ette vajalikud sammud, et tuvastatud riske juhtida, näiteks ennetavalt korrigeerides nõutavaid kliendi tagatise määrasid.

Riskijuhtimise poliitikates ei ole toimunud muudatusi võrreldes aasta lõpuga.

Lisa 3.

Nõuded krediidasutustele ja investeerimisühingutele

(tuhandetes eurodes)	31.12.2023	31.12.2022
Nõudmiseni hoised ja tähtajalised hoised kokku kuni 3 kuud*	10 122	18 611
Nõudmiseni hoised kauplemiskontodel	9 014	13 266
Raha teel*	53	1 500
Kokku	19 189	33 377

* Raha ja raha ekvivalendid rahavoogude aruandes

Lisa 4.

Finantsvarad ja -kohustused õiglases väärtuses muutustega läbi kasumiaruande

(tuhandetes eurodes)	31.12.2023		31.12.2022	
	Vara	Kohustus	Vara	Kohustus
Võlakirjad	3 362	0	5 480	0
Konverteeritav laen	6	0	1 002	0
Ettevõtte enda võlakirjad	1 351	0	0	0
Omakapitali investeeringud õiglases väärtuses muutustega läbi kasumiaruande	1 333	0	1 234	0
Valuutapaarid	33	20	73	64
CFD tuletisinstrumendid	243	6	137	129
Muud tuletisinstrumendid	25	191	7	21
Kokku	6 353	217	7 933	214

Kõik tuletisinstrumendid on kajastatud kui varad kui nende õiglase väärtus on positiivne ja kohustustena kui nende õiglase väärtus on negatiivne. Ettevõttel on ainult lühiajalised tuletisinstrumendid.

Lisa 5.

Laenud ja nõuded

(tuhandetes eurodes)	31.12.2023	31.12.2022
Finantsvarad		
Arveldused töötajatega	9	36
Antud laenud	31 574	31 186
Nõuded grupiettevõtete vastu	3 848	2 248
Muud lühiajalised nõuded	1 842	1 163
Kokku	37 274	34 634

	31.12.2023 (tuhandetes eurodes)	Jaotus järelejäänud tähtaja järgi		Intressimäär	Laenu tagastamise tähtaeg	Alusvaluuta	Intressinõue 31.12.2023
		Kuni 1 aasta	2-5 aastat				
Laen 1	55	55	0	2%	04.2024	EUR	0
Laen 2	74	74	0	15%	06.2024	EUR	6
Laen 3	10 000	10 000	0	3%	12.2024	EUR	0
Laen 4	10 000	10 000	0	3%	12.2024	EUR	424
Laen 5	5 700	5 700	0	2%	12.2024	EUR	0
Laen 6	5 713	5 713	0	2%	12.2024	EUR	0
Laen 7	31	0	31	8%	07.2026	EUR	0
Kokku	31 574	31 543	31				430

	31.12.2022 (tuhandetes eurodes)	Jaotus järelejäänud tähtaja järgi		Intressi- määr	Laenu tagastamise tähtaeg	Alus- valuuta	Intressinõue 31.12.2022
		Kuni 1 aasta	2-5 aastat				
Laen 1	55	55	0	2%	04.2023	EUR	1
Laen 2	83	83	0	15%	09.2023	EUR	3
Laen 3	200	200	0	3%	08.2023	EUR	2
Laen 4	5 000	5 000	0	3%	12.2023	EUR	0
Laen 5	10 000	10 000	0	3%	12.2023	EUR	221
Laen 6	5 000	5 000	0	2%	11.2023	EUR	14
Laen 7	48	0	48	8%	07.2026	EUR	0
Laen 8	2 500	2 500	0	2%	12.2023	EUR	13
Laen 9	1 000	0	1 000	2%	11.2024	EUR	5
Laen 10	2 300	2 300	0	2%	12.2023	EUR	0
Laen 11	5 000	5 000	0	3%	12.2023	EUR	0
Kokku	31 186	30 138	1 048				259

Juhtkonna hinnangul ei ole antud laenude osas toimunud olulist krediidiriski suurenemist peale esmast laenude kajastamist, seega on kõik laenud hinnatud faasi 1 bilansipäeva seisuga. 12 kuu oodatav krediidikahju on hinnatud ebaoluliseks arvestades madalat maksejõuetuse tõenäosust ja krediidikahjumit maksejõuetuse korral.

Lisa 6.

Võlad ja ettemaksed

(tuhandetes eurodes)	31.12.2023	31.12.2022
Finantskohustused		
Võlad tarnijatele	427	640
Võlad seotud osapooltele	101	3 245
Intressivõlad	1	1
Muud viitvõlad	68	58
Vahesumma	597	3 944
Mittefinantskohustused		
Võlad töötajatele	184	220
Maksuvõlad	199	186
Vahesumma	383	406
Kokku	980	4 350

Lisa 7.

Rendilepingud

Alates IFRS 16 rakendamisest 2019. aastal kajastatakse Admiral Markets AS kontoriruumid kapitalirendina. Ettevõtte kasutas IFRS 16 esmakordsel rakendamisel 1. jaanuaril 2019. aastal 2%-list alternatiivset intressimäära.

Uute rendilepingute puhul rakendatakse alates 2023. aastast 5% laenuintressi, mis on turuhinnale lähedane.

Vara kasutamiseõigus ja rendikohustus on kajastatud eraldi kirjetena finantsseisundi aruandes.

Rendikohustuste jaotus lühi- ja pikaajalisteks perioodidel seisuga 31. detsember 2023 ja 31. detsember 2022 on toodud allpool:

Rendikohustused (tuhandetes eurodes)	Rendikohustised
Saldo 31.12.2021	3 375
Lisandumised*	20
Rendikohustise põhiosa tagasimaksed	-510
Intressikulu	64
Saldo 31.12.2022	2 949
Lisandumised*	21
Rendikohustise põhiosa tagasimaksed	-526
Intressikulu	55
Saldo 31.12.2023	2 499

* Uued rendilepingud ja olemasolevate lepingute rendiperioodi pikendamine

Kasutusõigusega vara ja rendikohustis on finantsseisundi aruandes kajastatud eraldi ridadel.

Allpool välja toodud lühiajaliste ning pikaajaliste rendikohustiste jaotus seisuga 31.12.2023 ja 31.12.2022:

(tuhandetes eurodes)	31.12.2023	31.12.2022
Lühiajaline rendikohustis	492	468
Pikaajaline rendikohustis	2 007	2 481
Kokku	2 499	2 949

Lisa 8.

Allutatud võlakirjad

2017. aastal emiteeris Admiral Markets AS 18 268 allutatud võlakirja, mis noteeriti Nasdaq Tallinna Börsil 11.01.2018. Võlakirjade lunastamistähtaeg on 2027. aastal.

Allutatud võlakirjad	Emiteerimisaasta	Summa	Intressimäär	Lunastamistähtaeg
Allutatud võlakirjad (ISIN:EE3300111251)	2017	1 353	8%	28.12.2027

2023 ostis Admiral Markets AS tagasi 4 733 võlakirja summas 473 tuhat eurot.

Aasta lõpus oli võlakirjaomanikke kokku 333.

31.12.2023 seisuga oli võlakirjaomanike struktuur rühmadesse jaotatuna järgmine:

Allutatud võlakirjad	Eraisikud	Juriidilised isikud
Allutatud võlakirjad (ISIN:EE3300111251)	58%	42%

2023. aastal toimus Admiral Markets AS võlakirjadega 81 tehingut summas 73 tuhat eurot.

Intressikulud allutatud võlakirjadelt iga aruandeperioodi kohta ning intressikohustus iga aruandeperioodi lõpu seisuga on välja toodud alljärgnevas tabelis. Intressikohustused on finantsseisundi aruandes arvele võetud, kasutades sisemist intressimäära.

Intressikohustus allutatud kohustustest (tuhandetes eurodes)	
Tekkepõhine intressikohustus allutatud võlakirjadelt 31.12.2021	1
2022. aasta intressikulu	151
2022. aastal välja makstud	-151
Tekkepõhine intressikohustus allutatud võlakirjadelt 31.12.2022	1
2023. aasta intressikulu	108
2023. aastal välja makstud	-108
Tekkepõhine intressikohustus allutatud võlakirjadelt 31.12.2023	1

Lisa 9.

Bilansivälised varad

Bilansivälisena on kajastatud nende klientide rahalised vahendid, kes kasutavad Admiral Markets AS'i poolt vahendatavaid kauplemissüsteeme. Süsteemi eripärast tulenevalt hoiustab Admiral Markets AS need vahendid isikustatud kontodel pankades ja teistes investeerimisühingutes. Ettevõtte ei kaasa klientide rahalisi vahendeid oma majandustegevuses ning nende üle peetakse arvestust bilansiväliselt.

(tuhandetes eurodes)	31.12.2023	31.12.2022
Pangakontodel	255	412
Aktsiates	0	136
Kokku	255	548

Lisa 10.

Aktsiakapital

(tuhandetes eurodes)	31.12.2023	31.12.2022
Aktsiakapital	2 586	2 586
Aktsiate arv (tk)	404 000	404 000
Aktsiate nimiväärtus	6,4	6,4
Puhaskasum ja lahustatud puhaskasum aktsia kohta	-20,26	61,47

31.12.2023 seisuga koosneb ettevõtte emettevõtte aktsiakapital 404 000 lihtaktsiast nimiväärtusega 6,4 eurot, mille eest on täielikult tasutud.

Arvutamaks puhaskasumit aktsia kohta on Grupi omakapitali omanikele kuuluv puhaskasum jagatud kaalutud keskmise lihtaktsiate arvuga.

Lahustavaid instrumente ei ole ja seega on lahustatud aktsiakasum sama, mis tavakasum aktsia kohta.

Puhaskasum ja lahustatud puhaskasum aktsia kohta arvutatakse järgmiselt:

(tuhandetes eurodes)	31.12.2023	31.12.2022
Ettevõtte aktsionäridele kuuluv kasum (tuhandetes eurodes)	-8 186	24 835
Kaalutud keskmine lihtaktsiate arv (tk)	404 000	404 000
Kaalutud keskmine aktsiate arv kasutatud puhaskasum aktsia kohta arvutamisel (tk)	404 000	404 000
Puhaskasum aktsia kohta	-20,26	61,47

2023. aastal maksis Admiral Markets AS emaettevõttele dividende 2 619 tuhat eurot (2022: Dividende emaettevõttele ei makstud).

Lisa 11.

Segmendiaruanne

Ressursside jaotamise ja tegevussegmentide tulemuste hindamise eest vastutab juhatus. 2023. ja 2022. aastal jälgis juhatus Ettevõtte tegevust ühe tegevussegmentina.

Juhatusesele esitatavad Ettevõtte sisemised aruanded koostatakse samade raamatupidamispõhimõtete alusel ning vormis, mida on kasutatud käesolevas raamatupidamise aastaaruandes.

Lisa 12.

Kauplemistegevuse netotulu

(tuhandetes eurodes)	2023	2022
Indeksite CDF-d	17 129	31 727
Valuutade CDF-d	13 787	21 193
Toorainete CDF-d	10 444	12 134
Muud (krüpto, võlakirjad, ETF, aktsiad, muud)	418	5 408
Netotulem klientidega kaubeldavatelt finantsvaradelt õiglasest väärtuses muutustega läbi kasumiaruande sealhulgas riskimaandamine likviidsuspakkujatega	41 778	70 462
Komisjonitasu tulu klientidelt	1 667	1 880
Komisjoni- ja vahendustasu kulu	-34 656	-28 832
Muud kauplemistegevusega seotud tulud	339	753
Kauplemistegevuse netotulu	9 128	44 263

Lisa 13.

Tegevuskulud

Kulude liigid (tuhandetes eurodes)	2023	2022
Turunduskulud	-6 283	-8 762
IT kulud	-2 889	-2 616
Muud sisseostetud teenused	-73	-200
Pangakulud	-36	-68
Käibemaksu kulud	-298	-291
Rendilepingute üür ja kommunaalkulud	-96	-160
Juriidilised ja auditi kulud	-710	-563
Regulatiivse aruandluse teenus	-75	-101
Transpordi- ja sidekulud	-309	-162
Lähetuskulud	-137	-186
Finantsinspektsiooni järelvalvetasu	-217	-134
Mitmesugused kontoriseadmed	-157	-99
Muud tegevuskulud	-409	-809
Grupisiseseid kulud	-479	-675
Tegevuskulud kokku	-12 168	-14 826

Audititasud tegevuskuludes (tuhandetes eurodes)	2023	2022
PwC grupi audititeenused	90	84
Muud aastaaruannete koostamise teenused	9	10
Kokku audititasud tegevuskuludes	99	94

Lisa 14.

Tehingud seotud osapooltega

Tehinguteks seotud osapooltega loetakse tehinguid emaettevõtte, aktsionäride, juhtkonna liikmete, nende lähisugulaste ja nende poolt kontrollitavate või olulise mõju all olevate ettevõtetega. Admiral Markets AS-i emaettevõtte on Admirals Group AS. Ettevõtte aastaaruande koostamisel on loetud seotud osapoolteks:

- olulist mõju omavad omanikud ja nendega seotud ettevõtted;
- tegev- ja kõrgemat juhtkonda (Ettevõtte kuuluvate ettevõtjate juhatuse ja nõukogu liikmed);
- eespool loetletud isikute lähisugulasi ja nendega seotud ettevõtted;
- ettevõtted, mille üle punktis (a) loetud isikutel on oluline mõju.

Ettevõtte üle lõplikku kontrolli omab hr Alexander Tsikhilov.

Tulud

(tuhandetes eurodes)		2023	2022
Kauplemis- ja vahendustasude tulu*	Samasse konsolideerimisgruppi kuuluvad ettevõtted	25 000	60 274
Teenused	Samasse konsolideerimisgruppi kuuluvad ettevõtted	408	390
Teenused	Kõrgema juhtkonnaga seotud ettevõtted	111	0
Ingressitulud	Emaettevõtte	213	130
Ingressitulud	Samasse konsolideerimisgruppi kuuluvad ettevõtted	611	462
Ingressitulud	Kõrgema juhtkonnaga seotud ettevõtted	4	5
Kokku tehingud seotud osapooltega		26 347	61 261

* Suurim osa kliente on sõlminud kauplemislepingu samasse konsolideerimisgruppi kuuluvate ettevõtetega, kes vahendavad nende kauplemistehinguid Admiral Markets AS-ga ja kellele Admiral Markets AS maksab komisjonitasusid (vt järgmine tabel).

Kulud

(tuhandetes eurodes)		2023	2022
Komisjonitasud	Samasse konsolideerimisgruppi kuuluvad ettevõtted	-35 955	-28 150
Teenused	Emaettevõtte	-467	-510
Teenused	Samasse konsolideerimisgruppi kuuluvad ettevõtted	0	-165
Kokku tehingud seotud osapooltega		-36 422	-28 825

Laenud ja nõuded

(tuhandetes eurodes)	31.12.2023	31.12.2022
Laenud emaettevõttele	11 413	11 106
Laenud samasse konsolideerimisgruppi kuuluvatele ettevõtetele	22 603	21 592
Laenud kõrgema juhtkonnaga seotud ettevõtetele	31	103
Nõuded emaettevõtte vastu	0	44
Nõuded samasse konsolideerimisgruppi kuuluvate ettevõtete vastu	2 526	2 504
Nõuded kõrgema juhtkonnaga seotud ettevõtete vastu	9	37
Kokku nõuded seotud osapoolte vastu	36 582	35 386


Kohustused

(tuhandetes eurodes)	31.12.2023	31.12.2022
Kohustused emaettevõttele	86	146
Kohustused samasse konsolideerimisgruppi kuuluvate ettevõtete ees	700	3 099
Kokku kohustused seotud osapoolte vastu	786	3 245

Tingimused

Kõik tehingud tehti tavapärasel äritingimustel ja turumäärades.

Tasumata saldod on tagatisteta.



**Turud liiguvad
üles ja alla.
Meie lähme edasi.**