



## **AS Silvano Fashion Group**

### **2023. aasta III kvartali ja 9 kuu konsolideeritud vahearuanne (auditeerimata)**

Aruandeperioodi algus	1. jaanuar 2023
Aruandeperioodi lõpp	30. september 2023
Ärinimi	AS Silvano Fashion Group
Äriregistri kood	10175491
Juriidiline aadress	Tulika 17, 10613 Tallinn
Telefon	+372 684 5000
Faks	+372 684 5300
Elektronpost	<a href="mailto:info@silvanofashion.com">info@silvanofashion.com</a>
Interneti kodulehekül	<a href="http://www.silvanofashion.com">www.silvanofashion.com</a>
Põhitegevusalad	Naistepesu disain, tootmine ja turustamine
Audiitor	Ernst & Young Baltic AS

## Sisukord

Tegevusaruanne .....	3
Juhatuse deklaratsioon .....	10
Konsolideeritud finantsseisundi aruanne .....	11
Konsolideeritud kasumiaruanne.....	12
Konsolideeritud koondkasumiaruanne.....	12
Konsolideeritud rahavoogude aruanne.....	13
Konsolideeritud omakapitali muutuste aruanne.....	14
Konsolideeritud vahearuande lisad .....	15
Lisa 1 Kokkuvõtte olulistest arvestuspõhimõtetest .....	15
Note 2 Raha ja rahalähendid .....	15
Lisa 3 Nõuded ostjate vastu ja muud nõuded.....	16
Lisa 4 Varud.....	16
Lisa 5 Materiaalne põhivara.....	17
Lisa 6 Võlad tarnijatele ja muud võlad .....	18
Lisa 7 Omakapital .....	18
Lisa 8 Kasum aktsia kohta .....	18
Lisa 9 Kliendilepingutest saadav tulu .....	18
Lisa 10 Tehingud seotud osapooltega .....	19
Lisa 11 Tegevussegmendid .....	19

## Tegevusaruanne

### Üldteave AS-i Silvano Fashion Group kohta

AS Silvano Fashion Group (edaspidi „Kontsern“) on valdusettevõtte, mille omanduses on naistepesu disaini, tootmise, hulgimüügi, frantsiisimüügi ja jaekaubandusega seotud ettevõtted. Kontserni tulu tuleneb Milavitsa, Alisee, Aveline, Lauma Lingerie, Laumelle ja Hidalgo tootemarkidega kaupade müügist hulgimüügi ja frantsiisimüügi kanalite kaudu ning jaemüügist Milavitsa ja Lauma Lingerie nimetuse all tegutsevates kontserni enda jaepoodides. Kontserni peamised müügiturud on Venemaa, Valgevene, muud SRÜ riigid ja Balti riigid.

Kontserni emaettevõtte on Eestis asuv AS Silvano Fashion Group (edaspidi „emaettevõtte“). AS-i Silvano Fashion Group juriidiline aadress on Tulika 17, Tallinn, Eesti.

AS-i Silvano Fashion Group aktsiad on noteeritud Tallinna börsil ja Varssavi börsil.

2023. aasta 30.septembri seisuga oli Kontsernis 1 643 töötajat (31.12.2022: 1 616 töötajat).

Kontserni kuuluvad järgmised äriühingud:

	Asukohamaa	Põhitegevusala	Osalus 30.09.2023	Osalus 31.12.2022
<b>Emaettevõtte</b>				
AS Silvano Fashion Group	Eesti	Valdusettevõtte		
<b>AS-i Silvano Fashion Group ettevõtted</b>				
ZAO “Silvano Fashion”*	Venemaa	Hulgi- ja jaekaubandus	100%	100%
OOO “Silvano Fashion”	Valgevene	Hulgi- ja jaekaubandus	100%	100%
TOV “Silvano Fashion”	Ukraina	Hulgikaubandus	100%	100%
SIA “Silvano Fashion”	Läti	Hulgi- ja jaekaubandus	100%	100%
SP ZAO “Milavitsa”	Valgevene	Tootmine ja hulgikaubandus	85,02%	85,02%
OOO “Junona”	Valgevene	Tootmine ja hulgikaubandus	58,33%	58,33%
OOO “Gimil”	Valgevene	Tootmine ja hulgikaubandus	100%	100%
AS “Lauma Lingerie”	Läti	Tootmine ja hulgikaubandus	100%	100%
SARL „Alisee“	Monaco	Valdusettevõtte	99%	99%
ZAO “Stolichnaja Torgovaja Kompanija “Milavitsa”**	Venemaa	Valdusettevõtte	100%	100%
OOO “Baltsped logistik”	Valgevene	Logistika	50%	50%

\* ZAO „Silvano Fashion“ kuulub 100% ZAO –le “Stolichnaja Torgovaja Kompanija “Milavitsa” (kehtis ka 31.12.2022).

\*\* ZAO “Stolichnaja Torgovaja Kompanija “Milavitsa” kuulub 50% AS-le Silvano Fashion Group ja 50% SIA Silvano Fashion (kehtis ka 31.12.2022).

Lisaks, seisuga 30.09.2023 oli AS-i Silvano Fashion Group tütarettevõttel, SP ZAO-l “Milavitsa”, investering 25% osalusega sidusettevõttesse OOO Torgovyi dom „Milavitsa“ Novosibirsk (kehtis 31.12.2022).

## Ärikeskkond ja tulemused

Kontserni 2023. aasta 9 kuu müügitulu küündis 46 739 tuhande euroni, mis on 6,3% rohkem kui samal perioodil eelmisel aastal. Kontserni brutokasum 2023. aasta 9 kuul oli 28 078 tuhat eurot, suurenedes 2022. aasta 9 kuuga võrreldes 27,2%. Perioodi brutokasumi marginaal suurenes 2023. aastal 9 kuuga 50,2%-lt 60,1%-le võrreldes 2022.aasta sama perioodiga.

Konsolideeritud ärikasum suurenes 2023. aasta 9 kuuga 53,3% 16 267 tuhande euroni. 2022. aastal oli sama perioodi konsolideeritud ärikasum 10 611 tuhat eurot. Konsolideeritud EBITDA 2023. aasta 9 kuul oli 18 630 tuhat eurot, suurenedes eelmise aasta samal perioodil 41,4% võrra ( 2022. aasta 9 kuud: 13 180 tuhat eurot).

Konsolideeritud puhaskasum 2023. aasta 9 kuuga moodustas 8 842 tuhat eurot, võrreldes 2022. aasta sama perioodi puhaskasumiga summas 12 516 tuhat eurot. Emaettevõtte aktsionäride puhaskasumi osa 2023. aasta 9 kuul moodustas 7 912 tuhat eurot.

## Venemaa majanduse väljavaated

Kontserni müügitulu Venemaal oli 27 800 tuhat eurot, suurenedes 2022. aasta 9 kuuga võrreldes 3,5%. 2023. aasta 9 kuu müügitulu kohalikus valuutas oli eelmise aasta sama perioodi müügitulust 28,9% võrra suurem. Kontsern keskendub jaekaubanduse kasumlikkuse tõstmisele ning sobiliku hinnatasemega pindade olemasolul ka oma poodide võrgustiku kasvatamisele. Aruandeperioodi lõpus oli kokku 54 oma poodi mida opereeris Kontsern ise (31.12.2022: 49 poodi).

## Valgevene majanduse väljavaated

2023. aasta 9 kuul oli kontserni müügitulu Valgevenes 11 846 tuhat eurot, suurenedes 2022. aasta 9 kuuga võrreldes 5,8%. Müügitulu kohalikus valuutas oli eelmise aasta sama perioodi müügitulust 19,1% suurem. Aruandeperioodi lõpus oli kokku 59 oma poodi mida opereeris Kontsern ise (31.12.2022: 59 poodi).

## Ukraina majanduse väljavaated

2023. aasta 9 kuul oli kontserni müügitulu Ukrainas 121 tuhat eurot, mis on 45,2% vähem kui eelmise aasta samal perioodil.

## Müügi struktuur

### Müük turgude lõikes

Kahel kontserni põhiturul – Venemaal ja Valgevenes - müük kokku moodustas 84,8% kogumüügist. Mõõdetuna kohalikus valuutas müügi suurenemine oli vastavalt – 28,9% Venemaal, 19,1% Valgevenes.

	09 kuud 2023	09 kuud 2022	Muutus	Muutus, %
Venemaa, tuh. RUB	2 481 297	1 925 226	556 071	28,9%
Valgevene, tuh. BYN	37 711	31 658	6 053	19,1%

Kontserni müügi tulemused turgude lõikes esitatuna eurodes on alljärgnevad:

tuhandetes eurodes	09 kuud 2023	09 kuud 2022	Muutus, EUR	Muutus, %	09 kuud 2023 % käibest	09 kuud 2022 % käibest
Venemaa	27 800	26 851	949	3,5%	59,5%	61,1%
Valgevene	11 846	11 193	653	5,8%	25,3%	25,4%
Ukraina	121	221	-100	-45,2%	0,3%	0,5%
Balti riigid	1 129	1 388	-259	-18,7%	2,4%	3,2%
Muud turud	5 843	4 321	1 522	35,2%	12,5%	9,8%
<b>Kokku</b>	<b>46 739</b>	<b>43 974</b>	<b>2 765</b>	<b>6,3%</b>	<b>100,0%</b>	<b>100,0%</b>

Suurim osa 2023. aasta 9 kuu müügist on seotud Venemaaga, s.t. 27 800 tuhat eurot, mis moodustas 59,5% kogukäibest. Müügitulult järgmine piirkond oli Valgevene, kus käive ulatus 11 846 tuhande euroni, mis moodustas 25,3% kogukäibest (nii jae- kui ka hulgimüük kokku).

### Müük ärisegmentide lõikes

tuhandetes eurodes	09 kuud 2023	09 kuud 2022	Muutus, EUR	Muutus, %	09 kuud 2023 % käibest	09 kuud 2022 % käibest
Hulgimüük	29 903	27 864	2 039	7,3%	64,0%	63,4%
Jaemüük	16 810	16 085	725	4,5%	35,9%	36,6%
Muud tegevusvaldkonnad	26	25	1	1,5%	0,1%	0,0%
<b>Kokku</b>	<b>46 739</b>	<b>43 974</b>	<b>2 765</b>	<b>6,3%</b>	<b>100,0%</b>	<b>100,0%</b>

2023. aasta 9 kuu hulgimüügi tulu ulatus 29 903 tuhande euroni, mis moodustas 64,0% Kontserni müügitulust (2022. aasta 9 kuud: 63,4%). Peamised hulgimüügipiirkonnad olid Venemaa ja Valgevene.

Kontserni jaemüügikäive suurenes 4,5% võrra ja ulatus 16 810 tuhande euroni, mis moodustas 35,9% müügitulust.

### Kontsernile kuuluvate ja frantsiisikaupluste paiknemine

	Kontsern	Frantsiis	Kokku
Venemaa	54	332	386
Valgevene	59	0	59
Balti riigid	6	20	26
Muud riigid	0	86	86
<b>Kokku</b>	<b>119</b>	<b>438</b>	<b>557</b>

2023. aasta 9 kuu lõpu seisuga opereeris kontsern ja tema frantsiisipartnerid 526 Milavitsa ja 31 Lauma Lingerie brändi poodi, s.h. 119 poodi opereeris Kontsern ise (31.12.2022: 114 poodi).

## Põhilised finantsnäitajad

Kontserni 2023. aasta 9 kuu (võrrelduna 2022. aasta 9 kuuga) ja 30.09.2023 (võrrelduna 31.12.2022) põhilised finantsnäitajad on järgmised:

tuhandetes eurodes	09 kuud 2023	09 kuud 2022	Muutus
Müügitulu	46 739	43 974	6,3%
Brutokasum	28 078	22 066	27,2%
Ärikasum	16 267	10 611	53,3%
EBITDA	18 630	13 180	41,4%
Aruandeperioodi puhaskasum	8 842	12 516	-29,4%
Puhaskasum, emattevõtte omanike osa	7 912	11 835	-33,1%
Kasum aktsia kohta (eurodes)	0,22	0,33	-33,3%
Äritegevuse rahavoog perioodil	15 369	12 493	23,0%

tuhandetes eurodes	30.09.2023	31.12.2022	Muutus
Varad kokku	68 338	63 991	6,8%
Käibevarad kokku	56 832	50 309	13,0%
Omakapital kokku, emattevõtte omanike osa	50 010	44 786	11,7%
Raha ja raha ekvivalendid	33 289	25 909	28,5%

Rentaablusanalüüs, %	09 kuud 2023	09 kuud 2022	Muutus
Brutokasum	60,1	50,2	19,7%
Ärikasum	34,8	24,1	44,4%
EBITDA	39,9	30,0	33,0%
Puhaskasum	18,9	28,5	-33,7%
Puhaskasum, emattevõtte omanike osa	16,9	26,9	-37,2%

Finantssuhtarvud, %	30.09.2023	31.12.2022	Muutus
ROA	11,9	19,0	-37,4%
ROE	16,8	28,1	-40,2%
Hinna/ kasumi suhe	5,1	3,4	50,0%
Lühiajaliste kohustuste kattekordaja	7,4	5,1	45,1%
Likviidsuskordaja	4,7	2,8	67,9%

### Suhtarvude arvutamisel kasutatud valemid:

EBITDA = perioodi puhaskasum + põhivara kulum + finantstulud ja -kulud kokku + tulumaks

Brutorentaablus = brutokasum / müügitulu

EBITDA marginaal = EBITDA / müügitulu

Puhasrentaablus = puhaskasum / müügitulu

Puhasrentaablus, emattevõtte omanike osa = puhaskasum, emattevõtte omanike osa / müügitulu

ROA (varade tootlus) = viimase 4 kvartali puhaskasum, ettevõtte omanike osa / keskmine koguvõla

ROE (omakapitali tootlus) = viimase 4 kvartali puhaskasum, ettevõtte omanike osa / keskmine omakapital, ettevõtte omanike osa

EPS (kasum aktsia kohta) = puhaskasum, ettevõtte omanike osa / perioodi kaalutud keskmine lihtaktsiate arv

Hinna / kasumi suhe = aktsiahind aruandeperioodi lõpus / kasum aktsia kohta, arvutuste alus – viimase 4 kvartali puhaskasum, ettevõtte omanike osa

Lühiajaliste kohustuste kattekordaja = käibevara / lühiajalised kohustused

Likviidsuskordaja = (käibevara - varud) / lühiajalised kohustused

## Majandustulemused

Kontserni 2023. aasta 9 kuu käive moodustas 46 739 tuhat eurot, suurenedes eelmise aasta sama perioodiga võrreldes 6,3% võrra. Hulгимüügi käive suurenes 7,3% võrra, mõõdetuna eurodes.

Kontserni 2023. aasta 9 kuu brutokasum oli 28 078 tuhat eurot, suurenedes eelmise aastaga võrreldes 27,2%. Perioodi brutokasumi marginaal suurenes 2023. aasta 9 kuu jooksul 19,7% võrra, võrreldes eelmise aasta sama perioodiga. Müüdüd toodangu kulu vähenes 14,8% võrra.

2023. aasta 9 kuu konsolideeritud ärikasum suurenes 53,3% ja ulatus 16 267 tuhande euroni võrreldes 2022. aasta 9 kuu konsolideeritud ärikasumiga summas 10 611 tuhat eurot. 2023. aasta 9 kuu ärikasumi rentaablus oli 34,8% võrreldes 24,1%-ga eelmise aasta samal perioodil. Konsolideeritud EBITDA suurenes 41,4% ja moodustas 2023. aasta 9 kuuga 18 630 tuhat eurot, mis tähendab 39,9% rentaablust (13 180 tuhat eurot ja 30,0% eelmise aasta samal perioodil).

Ettevõtte puhaskasum emaettevõtte aktsionäridele moodustas 2023. aasta 9 kuuga 7 912 tuhat eurot võrreldes puhaskasumiga 11 835 tuhat eurot 2022. aasta 9 kuuga, puhaskasumi marginaal emaettevõtte aktsionäridele moodustas 2023. aasta 9 kuuga 16,9% võrreldes puhaskasumiga 26,9%-ga eelmise aasta samal perioodil.

## Finantsseisund

Seisuga 30. september 2023 ulatus kontserni konsolideeritud varade maht 68 338 tuhande euroni, suurenedes 6,8% võrreldes 31. detsembriga 2022.

Võrreldes 31. detsembriga 2022 suurenesid nõuded ostjate vastu ja muud nõuded 449 tuhande euro võrra ja moodustasid 2023. aasta 30. septembri seisuga 1 493 tuhat eurot. Varude saldo vähenes 1 387 tuhande euro võrra ning 2023. aasta 30. septembri seisuga moodustas 20 877 tuhat eurot.

Emaettevõtte aktsionäride osa omakapitalis suurenes 5 224 tuhande euro võrra, ulatudes 2023. aasta 30. septembri seisuga 50 010 tuhande euroni. Lühiajalised kohustused vähenesid 2023. aasta 9 kuuga 2 224 tuhande euro võrra.

## Investeeringud

Kontserni 2023. aasta 9 kuu investeeringute kogumaht materiaalsesse põhivarasse, tehasesse ja seadmetesse moodustas 896 tuhat eurot, 228 tuhat eurot eelmise aasta samal perioodil. Investeeringud teostati peamiselt oma poodide avamiseks ja renoveerimiseks, samuti seadmetesse ja hoonetesse tootmise efektiivsuse säilitamiseks tulevastes perioodides.

## Personal

2023. aasta 30. septembri seisuga oli kontsernil 1 643 töötajat, neist 509 töötas jaemüügi segmendis. Ülejäänud töötajad tegutsesid tootmise, hulгимüügi-, haldus- ja tugiteenuste valdkondades. 31.12.2022 seisuga oli 1 616 töötajat, neist 499 töötas jaemüügi segmendis.

Kontserni 2023. aasta 9 kuu palgakulu koos maksudega oli 9 964 tuhat eurot (8 938 tuhat eurot 2022. aasta 9 kuud). Kontserni juhtkonna võtmeisikute töötasud, sealhulgas tütarettevõtete võtmeisikute tasud, moodustasid kokku 423 tuhat eurot.

## Juhtimisorganite otsused 2023. aasta 9 kuu jooksul

AS Silvano Fashion Group tegi 24. mail 2023 aktsionäridele ettepaneku võtta vastu aktsionäride korralise üldkoosoleku otsused koosolekut kokku kutsumata.

Koosoleku kokkukutsumise teade ilmus 24.05.2023.a. Tallinna Väärtpaberibörsi kodulehel aadressil <https://view.news.eu.nasdaq.com/view?id=bc3e622810054b7a49a4f706f81ac5063&lang=et&src=listed> ja Varssavi Väärtpaberibörsi infosüsteemis, Aktsiaselts Silvano Fashion Group kodulehel aadressil <https://www.silvanofashion.com/et/investorid/ettevotte-teated/> ja ajalehes "Eesti Päevaleht".

15. juunil 2023 toimus AS Silvano Fashion Group aktsionäride korraline üldkoosolek. Koosolekul võeti vastu järgmised otsused:

- Kinnitada Aktsiaseltsi Silvano Fashion Group 2022. a majandusaasta aruanne;
- Jätta puhaskasum jaotamata ning arvata 2022. aasta majandusaasta puhaskasum jaotamata kasumi hulka.

Aktsionäride üldkoosoleku protokoll avalikustati AS Silvano Fashion Group kodulehel <https://www.silvanofashion.com/et/investorid/ettevotte-teated/>.

## AS-i Silvano Fashion Group aktsiad

Seisuga 30. september 2023 moodustas AS-i Silvano Fashion Group registreeritud aktsiakapital 3 600 tuhat eurot, mis jagunes 36 000 000 aktsiaks nimiväärtusega 0,10 eurot aktsia. Aktsiaraamat on elektrooniline ja seda hoitakse Eesti Väärtpaberikeskuses. Ettevõtte on noteeritud Tallinna börsi põhinimekirjas (alates 21.11.2006) ja Varssavi börsil (alates 23.07.2007).

Seisuga 30. september 2023 oli AS-il Silvano Fashion Group 3 434 aktsionäri (seisuga 31.12.2022: 3 585 aktsionäri).

AS-i Silvano Fashion Group aktsionärid, kelle osalus ületas 5%, seisuga 30.09.2023:

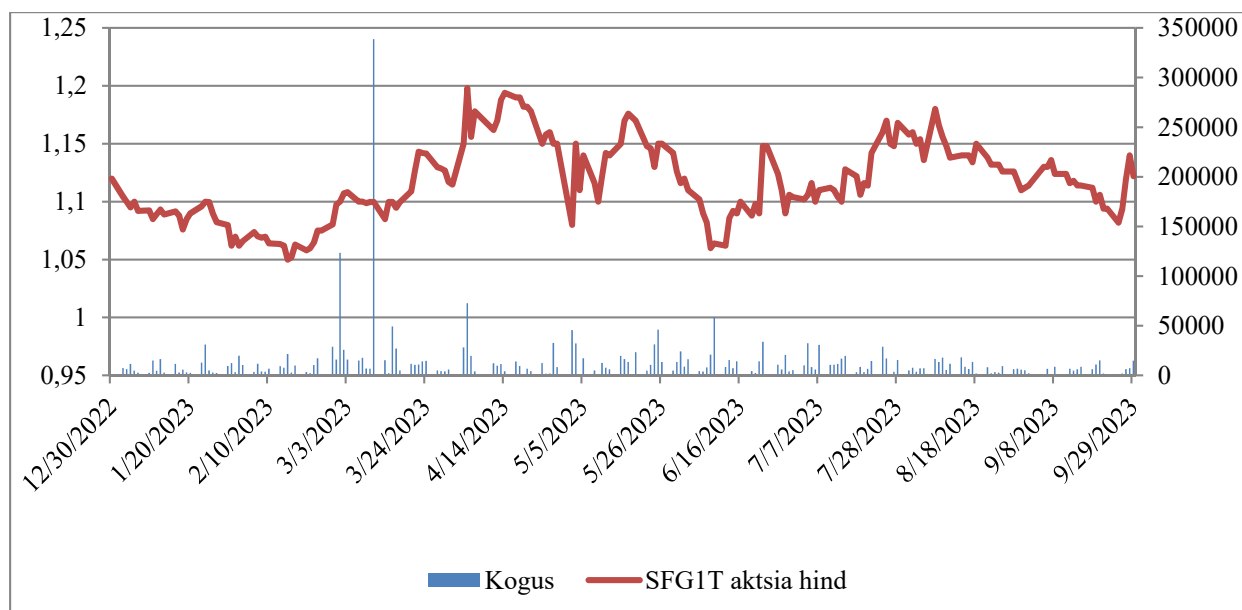
Nimi	Aktsiate arv	Osalus aktsiakapitalis
<b>Suuraktsionärid</b>	<b>19 262 985</b>	<b>53,50%</b>
BALTPLAST AS	9 115 798	25,32%
SEB PANK AS CLIENTS	8 000 000	22,22%
UNICREDIT BANK AUSTRIA AG	2 147 187	5,96%
<b>Väikeaktsionärid</b>	<b>16 737 015</b>	<b>46,50%</b>
<b>Aktsiate arv kokku</b>	<b>36 000 000</b>	<b>100,00%</b>

AS-i Silvano Fashion Group aktsionärid, kelle osalus ületas 5%, seisuga 31.12.2022:

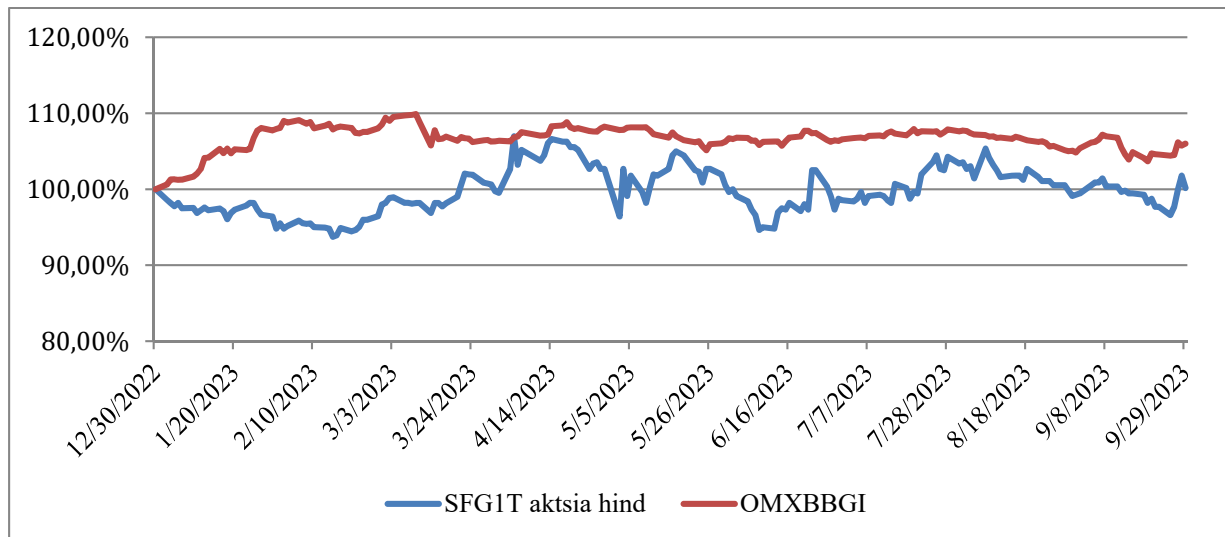
Nimi	Aktsiate arv	Osalus aktsiakapitalis
<b>Suuraktsionärid</b>	<b>19 267 985</b>	<b>53,52%</b>
BALTPLAST AS	9 115 798	25,32%
SEB PANK AS CLIENTS	8 000 000	22,22%
UNICREDIT BANK AUSTRIA AG	2 152 187	5,98%
<b>Väikeaktsionärid</b>	<b>16 732 015</b>	<b>46,48%</b>
<b>Aktsiate arv kokku</b>	<b>36 000 000</b>	<b>100,00%</b>

## Aktsia hind ja kauplemisstatistika Tallinna börsil 2023. aasta 9 kuu jooksul (eurodes)

2023. aasta 9 kuu jooksul oli AS-i Silvano Fashion Group aktsia kõrgeim hind Tallinna börsil 1,204 eurot ja madalaim hind 1,0498 eurot.

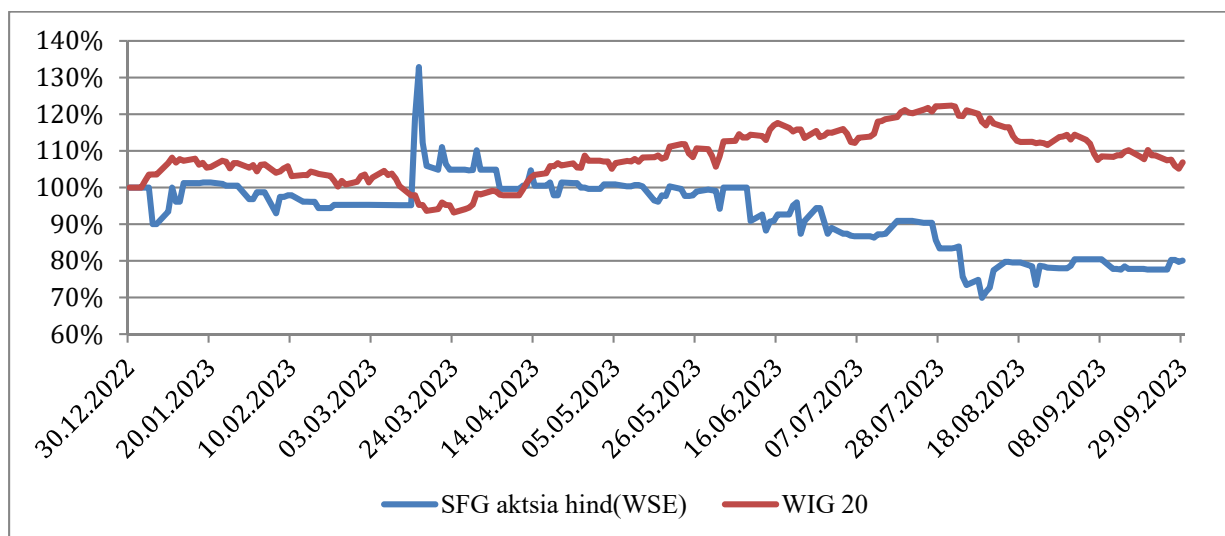
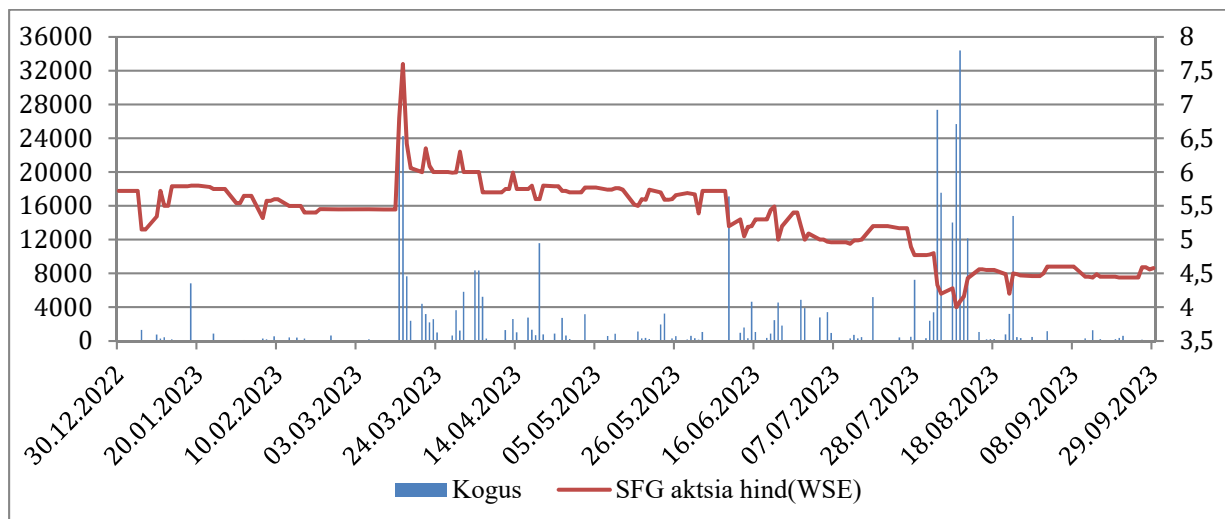






### Aktσια hind Varssavi börsil 2023. aasta 9 kuu jooksul (Poola zlottides)

2023. aasta 9 kuu jooksul oli AS-i Silvano Fashion Group aktsia kõrgeim hind Varssavi börsil 7,6 zlotti ja madalaim hind 4,00 zlotti.



## Juhatusdeklaratsioon

AS-i Silvano Fashion Group juhatus on üle vaadanud ja kinnitanud 2023. aasta III kvartali ja 9 kuu konsolideeritud vahefinantsaruande (edaspidi „vahearuanne“).

Juhatus kinnitab, et juhatuse parima teadmise kohaselt annab vahearuanne õige ja õiglase ülevaate kontserni finantsseisundist, majandustulemustest ja rahavoogudest kooskõlas rahvusvaheliste finantsaruandluse standarditega, nagu need on vastu võetud Euroopa Liidu poolt, ja standardiga IAS 34 „Vahefinantsaruandlus“.

Lisaks kinnitab juhatuse liige, et juhatuse hinnangul annab vahearuanne õiglase ülevaate aruandlusperioodi jooksul toimunud olulistest muutustest kontserni tegevuses ja nende mõjust ning kirjeldab olulisi riske ja ebaselgusi, mis võivad avaldada kontsernile mõju järgmistel aruandeperioodidel.

Vahearuanne ei ole auditeeritud ega muul moel audiitorite poolt ülevaadatud.



---

Jarek Särgava  
Juhatusdeklaratsioon  
24. november 2023

**Konsolideeritud finantsseisundi aruanne**

tuhandetes eurodes	Lisad	30.09.2023	31.12.2022
		Auditeerimata	Auditeeritud
<b>VARAD</b>			
<b>Käibevara</b>			
Raha ja rahalähendid	2	33 289	25 909
Nõuded ostjate vastu ja muud nõuded	3	1 493	1 044
Ettemaksud ja muud maksunõuded	3	1 055	971
Antud lühiajalised laenud		33	10
Muud varad		85	111
Varud	4	20 877	22 264
<b>Käibevara kokku</b>		<b>56 832</b>	<b>50 309</b>
<b>Põhivara</b>			
Pikaajalised nõuded		286	301
Investeeringud sidusettevõtetesse		79	82
Investeeringud muudesse osadesse ja aktsiatesse		218	259
Edasilükkunud tulumaksuvara		1 924	2 166
Immateriaalne põhivara		575	585
Kinnisvarainvesteeringud		925	1 041
Materiaalne põhivara	5	7 499	9 248
<b>Põhivara kokku</b>		<b>11 506</b>	<b>13 682</b>
<b>VARAD KOKKU</b>		<b>68 338</b>	<b>63 991</b>
<b>KOHUSTUSED JA OMAKAPITAL</b>			
<b>Lühiajalised kohustused</b>			
Lühiajalised rendikohustused		612	2 373
Võlad tarnijatele ja muud võlad	6	4 674	5 837
Maksudkohustised		2 392	1 692
<b>Lühiajalised kohustused kokku</b>		<b>7 678</b>	<b>9 902</b>
<b>Pikaajalised kohustused</b>			
Edasilükkunud tulumaksudkohustis		883	1 039
Pikaajalised rendikohustused		4 695	4 041
Pikaajalised eraldised		34	41
<b>Pikaajalised kohustused kokku</b>		<b>5 612</b>	<b>5 121</b>
<b>Kohustused kokku</b>		<b>13 290</b>	<b>15 023</b>
<b>Omakapital</b>			
Aktsiakapital	7	3 600	3 600
Ülekurss		4 967	4 967
Kohustuslik reservkapital		1 306	1 306
Realiseerimata kursivahed		-22 097	-19 409
Jaotamata kasum		62 234	54 322
<b>Omakapital kokku, emaettevõtte omanike osa</b>		<b>50 010</b>	<b>44 786</b>
Vähemusosalus		5 038	4 182
<b>Omakapital kokku</b>		<b>55 048</b>	<b>48 968</b>
<b>OMAKAPITAL JA KOHUSTUSED KOKKU</b>		<b>68 338</b>	<b>63 991</b>

**Konsolideeritud kasumiaruanne**

tuhandetes eurodes	Lisad	III kvartal	III kvartal	9 kuud	9 kuud
		2023	2022	2023	2022
		Auditeerimata	Auditeerimata	Auditeerimata	Auditeerimata
Kliendilepingutest saadav tulu	9	15 332	17 604	46 739	43 974
Müüdid toodangu kulu		-6 091	-8 423	-18 661	-21 908
<b>Brutokasum</b>		<b>9 241</b>	<b>9 181</b>	<b>28 078</b>	<b>22 066</b>
Turustuskulud		-2 517	-3 093	-8 071	-8 120
Üldhalduskulud		-1 026	-1 094	-3 303	-3 136
Muud äritulud		78	130	194	349
Muud ärikulud		-190	-198	-631	-548
<b>Ärikasum</b>		<b>5 586</b>	<b>4 926</b>	<b>16 267</b>	<b>10 611</b>
Tulu/(kulu) valuutakursi muutustest		-991	-949	-3 582	5 036
Muud finantstu/(kulu)		-1	127	-186	-103
<b>Finantstulud /(-kulud) kokku</b>		<b>-992</b>	<b>-822</b>	<b>-3 768</b>	<b>4 933</b>
Kasum (kahjum) sidusettevõtetest kapitaliosaluse meetodil		7	10	19	-1
<b>Kasum enne tulumaksu</b>		<b>4 601</b>	<b>4 114</b>	<b>12 518</b>	<b>15 543</b>
Tulumaksukulu		-1 181	-1 425	-3 676	-3 027
<b>Aruandeperioodi kasum</b>		<b>3 420</b>	<b>2 689</b>	<b>8 842</b>	<b>12 516</b>
Sealhulgas:					
Emaettevõtte omanike osa		3 140	2 489	7 912	11 835
Vähemusosaluse osa		280	200	930	681
Tava- ja lahustatud kasum emaettevõtte omanike aktsia kohta (eurodes)	8	0,09	0,07	0,22	0,33

**Konsolideeritud koondkasumiaruanne**

tuhandetes eurodes	Lisad	III kvartal	III kvartal	9 kuud	9 kuud
		2023	2022	2023	2022
		Auditeerimata	Auditeerimata	Auditeerimata	Auditeerimata
<b>Aruandeperioodi kasum</b>		<b>3 420</b>	<b>2 689</b>	<b>8 842</b>	<b>12 516</b>
<b>Muu koondkasum (kahjum), mida võib hiljem kasumiaruandesse ümber klassifitseerida:</b>					
Kursivahede mõju välismaiste äriüksuste tulemuste ümberarvestamisele		-672	2 894	-2 055	2 175
<b>Aruandeperioodi muu koondkasum</b>		<b>-672</b>	<b>2 894</b>	<b>-2 055</b>	<b>2 175</b>
<b>Perioodi koondkasum (kahjum) kokku</b>		<b>2 748</b>	<b>5 583</b>	<b>6 787</b>	<b>14 691</b>
Sealhulgas:					
Emaettevõtte omanike osa		2 612	5 489	5 224	13 945
Vähemusosaluse osa		136	94	1 563	746

## Konsolideeritud rahavoogude aruanne

tuhandetes eurodes	Lisad	09 kuud 2023	09 kuud 2022
		Auditeerimata	Auditeerimata
<b>Rahavood äritegevusest</b>			
<b>Aruandeaasta kasum</b>		<b>8 842</b>	<b>12 516</b>
Korrigeerimised:			
Põhivara kulum		2 363	2 569
Kasum kapitaliosaluse meetodil kajastatud investeringutelt		-19	1
Kasum/kahjum materiaalse põhivara müügist		-3	9
Finantstulud/-kulud kokku		3 768	-522
Ebatõenäoliselt laekuvate arvete eraldis		-3	0
Varude eraldis		3	5
Tulumaksukulu		3 676	3 027
Varude muutus		1 387	-3 022
Muutused nõuetes ostjate vastu ja muudes nõuetes, ettemaksetes ja muudes maksunõuetes		-507	-266
Muutused võlgades tarnijatele ja muudes võlgades		-1 067	-91
Makstud tulumaks		-3 071	-1 733
<b>Rahavood äritegevusest kokku</b>		<b>15 369</b>	<b>12 493</b>
<b>Rahavood investeerimistegevusest</b>			
Saadud intressid		331	29
Saadud dividendid		11	3
Materiaalse põhivara müük		9	31
Väljaantud laenud		-23	-11
Materiaalse põhivara soetamine		-896	-228
Immateriaalse põhivara soetamine		-123	-74
<b>Rahavood investeerimistegevusest kokku</b>		<b>-691</b>	<b>-250</b>
<b>Rahavood finantseerimistegevusest</b>			
Rendikohustiste põhiosamaksed		-1 689	-1 879
Rendikohustistelt tasutud intress		-521	-356
Makstud dividendid		-707	-670
<b>Rahavood finantseerimistegevusest kokku</b>		<b>-2 917</b>	<b>-2 905</b>
<b>Raha ja rahalähendite muutus</b>		<b>11 761</b>	<b>9 338</b>
<b>Raha ja rahalähendid perioodi alguses</b>		<b>25 909</b>	<b>17 098</b>
Esitusvaluutasse ümberarvestamise mõju		-4 891	0
Valuutakursside muutuste mõju rahavoogudele		510	-173
<b>Raha ja rahalähendid perioodi lõpus</b>		<b>33 289</b>	<b>26 263</b>

**Konsolideeritud omakapitali muutuste aruanne**

tuhandetes eurodes	Aksia- kapital	Üle- kurs	Kohustuslik reservkapital	Realiseerimata kursivahed	Jaotamata kasum	Emaettevõtte omanike kuuluv omakapitali kokku	Vähemosalus	Omakapital kokku
<b>Saldo seisuga 31.12.2021</b> (Auditeeritud)	<b>3 600</b>	<b>4 967</b>	<b>1 306</b>	<b>-18 251</b>	<b>42 526</b>	<b>34 148</b>	<b>3 713</b>	<b>37 861</b>
Perioodi kasum	0	0	0	0	11 835	11 835	681	12 516
Perioodi muu koondkasum	0	0	0	2 110	0	2 110	65	2 175
<b>Perioodi muu koondkasum kokku</b>	<b>0</b>	<b>0</b>	<b>0</b>	<b>2 110</b>	<b>11 835</b>	<b>13 945</b>	<b>746</b>	<b>14 691</b>
<b>Otse omakapitalis kajastatud tehingud omanikega</b>								
Väljakuulutatud dividendid	0	0	0	0	0	0	-670	-670
<b>Otse omakapitalis kajastatud tehingud omanikega kokku</b>	<b>0</b>	<b>0</b>	<b>0</b>	<b>0</b>	<b>0</b>	<b>0</b>	<b>-670</b>	<b>-670</b>
<b>Saldo seisuga 30.09.2022</b> (Auditeerimata)	<b>3 600</b>	<b>4 967</b>	<b>1 306</b>	<b>-16 141</b>	<b>54 361</b>	<b>48 093</b>	<b>3 789</b>	<b>51 882</b>
<b>Saldo seisuga 31.12.2022</b> (Auditeeritud)	<b>3 600</b>	<b>4 967</b>	<b>1 306</b>	<b>-19 409</b>	<b>54 322</b>	<b>44 786</b>	<b>4 182</b>	<b>48 968</b>
Perioodi kasum	0	0	0	0	7 912	7 912	930	8 842
Perioodi muu koondkasum	0	0	0	-2 688	0	-2 688	633	-2 055
<b>Perioodi muu koondkasum kokku</b>	<b>0</b>	<b>0</b>	<b>0</b>	<b>-2 688</b>	<b>7 912</b>	<b>5 224</b>	<b>1 563</b>	<b>6 787</b>
<b>Otse omakapitalis kajastatud tehingud omanikega</b>								
Väljakuulutatud dividendid	0	0	0	0	0	0	-707	-707
<b>Otse omakapitalis kajastatud tehingud omanikega kokku</b>	<b>0</b>	<b>0</b>	<b>0</b>	<b>0</b>	<b>0</b>	<b>0</b>	<b>-707</b>	<b>-707</b>
<b>Saldo seisuga 30.09.2023</b> (Auditeerimata)	<b>3 600</b>	<b>4 967</b>	<b>1 306</b>	<b>-22 097</b>	<b>62 234</b>	<b>50 010</b>	<b>5 038</b>	<b>55 048</b>

## Konsolideeritud vahearuanne lisad

### Lisa 1 Kokkuvõtte olulistest arvestuspõhimõtetest

AS Silvano Fashion Group on äriühing, mis on registreeritud Eestis. Käesolev kontserni vahearuanne on koostatud 30. septembril 2023 lõppenud aruandeperioodi kohta ning hõlmab emaettevõtet ja tema tütarettevõtteid.

Vahearuanne koostamisel rakendatud peamisi arvestuspõhimõtteid on kirjeldatud alljärgnevalt. Nimetatud arvestuspõhimõtteid on järjepidevalt kasutatud kõigi aruandes toodud perioodide puhul, kui ei ole öeldud teisiti.

Vahearuanne ei ole auditeeritud ega muul moel välisaudiitorite poolt üle vaadatud.

#### Koostamise alused

Käesolev AS-i Silvano Fashion Group vahearuanne 30. septembril 2023 lõppenud 9 kuu 2023 kohta on koostatud vastavalt Euroopa Liidu poolt vastu võetud rahvusvahelise finantsaruandluse standardi IAS 34 „Vahearuanne” nõuetele. Vahearuanne tuleks lugeda koos 2022.a. konsolideeritud majandusaasta aruandega, mis on koostatud kooskõlas rahvusvaheliste finantsaruandluse standarditega, nagu need on vastu võetud Euroopa Liidu poolt (IFRS — International Financial Reporting Standards).

Vahearuanne on koostatud tuhandetes eurodes (EUR).

Hooajalised või tsüklilised tegurid kontserni majandustulemusi oluliselt ei mõjuta. Siiski on müügitulu puhkuste perioodil ja SRÜ riikide pühade ajal tavaliselt suurem kui teistel perioodidel.

#### Uued standardid ja tõlgendused

Lisaks 2022.a. konsolideeritud majandusaasta aruandes avalikustatud informatsioonile puuduvad IFRS-i või IFRIC-i tõlgendused, mis on kohustuslikud 1. jaanuaril 2023 või hiljem algavate aruandeaastate suhtes ja millel oleks olnud eeldatav oluline mõju kontsernile.

### Note 2 Raha ja rahalähendid

tuhandetes eurodes	30.09.2023	31.12.2022
Raha kassas	60	171
Pangakontod EUR	3 923	2 956
Pangakontod teistes valuutades, v.a EUR	333	300
Lühiajalised pangahoiused EUR	28 700	22 000
Lühiajalised pangahoiused teistes valuutades, v.a EUR	190	191
Lühiajalised hoiused	0	7
Raha teel	83	284
<b>Kokku</b>	<b>33 289</b>	<b>25 909</b>

tuhandetes eurodes	30.09.2023	31.12.2022
Eesti	29 194	22 329
Läti	71	122
Venemaa	1 505	1 785
Valgevene	1 979	1 266
Ukraina	164	195
Monaco	376	212
<b>Kokku</b>	<b>33 289</b>	<b>25 909</b>

### Lisa 3 Nõuded ostjate vastu ja muud nõuded

tuhandetes eurodes	30.09.2023	31.12.2022
Nõuded kolmandate osapoolte vastu	1 379	939
Nõuded seotud osapoolte vastu	0	0
Nõudes osutatud teenuste eest	34	30
Muud nõuded	130	134
	<b>1 543</b>	<b>1 103</b>
Allahindlus eeldatava krediidikahju ulatuses	-50	-59
<b>Nõuded ostjate vastu ja muud nõuded kokku</b>	<b>1 493</b>	<b>1 044</b>

tuhandetes eurodes	30.09.23	31.12.22
<b>Ettemaksed ja muud maksunõuded</b>		
Tarnijatele tehtud ettemaksed	422	450
Tagastatav käibemaks	632	520
Muud maksude ettemaksed	1	1
<b>Ettemaksed ja muud maksunõuded kokku</b>	<b>1055</b>	<b>971</b>

Ostjatelt laekumata arvete ja muude nõuete õiglase väärtus ei erine oluliselt nende raamatupidamisväärtusest, mis põhineb hinnangulistel diskonteeritud rahavoogudel.

### Lisa 4 Varud

tuhandetes eurodes	30.09.2023	31.12.2022
Tooraine ja materjal	4 747	6 042
Lõpetamata toodang	1 255	1 079
Valmistoodang	12 483	14 143
Muud varud	2 392	1 000
<b>Kokku</b>	<b>20 877</b>	<b>22 264</b>



**Lisa 5 Materiaalne põhivara**

tuhandetes eurodes	<b>Maa ja ehitised</b>	<b>Masinad ja seadmed</b>	<b>Muu inventar</b>	<b>Varade kasutus õigus</b>	<b>Lõpeta-mata ehitised</b>	<b>Kokku</b>
<b>31.12.2021</b>						
Soetusmaksumus	4 065	14 992	4 625	12 499	64	36 245
Akumuleeritud kulum	-2 209	-13 325	-4 118	-6 622	0	-26 274
<b>Jääkmaksumus</b>	<b>1 856</b>	<b>1 667</b>	<b>507</b>	<b>5 877</b>	<b>64</b>	<b>9 971</b>
<b>2022. aasta 9 kuu jooksul toimunud muutused</b>						
Lisandumised	0	13	173	1 615	42	<b>1 843</b>
Müügid	0	0	-22	-57	0	<b>-79</b>
Ümberliigitamised	0	47	35	0	-82	<b>0</b>
Amortisatsioon	-74	-372	-313	-1 771	0	<b>-2 530</b>
Realiseerimata kursivahed	477	279	683	1 911	15	<b>3 365</b>
<b>Jääkmaksumus perioodi lõpus</b>	<b>2 259</b>	<b>1 634</b>	<b>1 063</b>	<b>7 575</b>	<b>39</b>	<b>12 570</b>
<b>30.09.2022</b>						
Soetusmaksumus	4 869	17 758	5 644	18 085	39	46 395
Akumuleeritud kulum	-2 610	-16 124	-4 581	-10 510	0	-33 825
<b>Jääkmaksumus</b>	<b>2 259</b>	<b>1 634</b>	<b>1 063</b>	<b>7 575</b>	<b>39</b>	<b>12 570</b>
<b>31.12.2022</b>						
Soetusmaksumus	4 020	14 838	4 688	14 350	33	37 929
Akumuleeritud kulum	-2 280	-13 560	-4 127	-8 714	0	-28 681
<b>Jääkmaksumus</b>	<b>1 740</b>	<b>1 278</b>	<b>561</b>	<b>5 636</b>	<b>33</b>	<b>9 248</b>
<b>2023. aasta 9 kuu jooksul toimunud muutused</b>						
Lisandumised	0	15	376	748	505	<b>1 644</b>
Muudatused	0	0	0	760	0	<b>760</b>
Müügid	0	0	-12	-50	0	<b>-62</b>
Ümberklassifitseerimine kinnisvarainvesteeringusse	-75	0	0	0	0	<b>-75</b>
Ümberliigitamised	0	323	167	0	-490	<b>0</b>
Amortisatsioon	-55	-297	-233	-1 722	0	<b>-2 307</b>
Realiseerimata kursivahed	-265	-199	-164	-1 074	-7	<b>-1 709</b>
<b>Jääkmaksumus perioodi lõpus</b>	<b>1 345</b>	<b>1 120</b>	<b>695</b>	<b>4 298</b>	<b>41</b>	<b>7 499</b>
<b>30.09.2023</b>						
Soetusmaksumus	3 307	12 923	4 370	12 265	41	<b>32 906</b>
Akumuleeritud kulum	-1 962	-11 803	-3 675	-7 967	0	<b>-25 407</b>
<b>Jääkmaksumus</b>	<b>1 345</b>	<b>1 120</b>	<b>695</b>	<b>4 298</b>	<b>41</b>	<b>7 499</b>

Seisuga 30.09.2023 ei olnud kontsernil olulisi siduvaid kohustusi materiaalse põhivara ostmiseks.

## Lisa 6 Võlad tarnijatele ja muud võlad

tuhandetes eurodes	30.09.2023	31.12.2022
Võlad kolmandatest osapooltest tarnijatele	3 102	4 055
Klientidelt saadud ettemaksud	431	690
Viitvõlad	408	505
Võlad töövõtjatele	512	429
Muud võlad	221	158
<b>Võlad tarnijatele ja muud võlad kokku</b>	<b>4 674</b>	<b>5 837</b>

Võlgnevuste tarnijate ees ja muude kohustuste õiglasel väärtusel ei erine olulisel määral nende raamatupidamislikust väärtusest.

## Lisa 7 Omakapital

### Aktsiad

Seisuga 30. september 2023 moodustas AS-i Silvano Fashion Group registreeritud aktsiakapital 3 600 tuhat eurot, mis jaguneb 36 000 000 aktsiaks nimiväärtusega 0,10 eurot aktsia kohta (seisuga 31.12.2022 vastavalt 3 600 tuhat eurot, 36 000 000 aktsiat ja 0,10 eurot aktsia kohta). Kõik AS-i Silvano Fashion Group aktsiad on lihtaktsiad ja kõik on nimelised. Iga lihtaktsia annab omanikule aktsionäride üldkoosolekul ühe hääle. Nimeliste aktsiate kohta aktsiatähte välja ei anta. Aktsiaraamat on elektrooniline ja seda hoitakse Eesti Väärtpaperikeskuses. Kõigi aktsiate eest on tasutud.

Seisuga 30.09.2023 oli AS-il Silvano Fashion Group 3 434 aktsionäri (seisuga 31.12.2022: 3 585 aktsionäri).

## Lisa 8 Kasum aktsia kohta

2023. aasta 9 kuu (2022. aasta 9 kuu) tavakasumi leidmiseks aktsia kohta võetakse arvutuste aluseks omanike osa kasumist ja lihtaktsiate kaalutud keskmine arv.

tuhandetes aktsiates	9 kuud 2023	9 kuud 2022
Lihtaktsiate arv perioodi algul	36 000	36 000
Ettevõttele kuuluvate oma aktsiate mõju perioodi algul	0	0
Lihtaktsiate arv perioodi lõpus	36 000	36 000
Ettevõttele kuuluvate oma aktsiate mõju perioodi lõpus	0	0
<b>Perioodi kaalutud keskmine lihtaktsiate arv</b>	<b>36 000</b>	<b>36 000</b>

tuhandetes eurodes	9 kuud 2023	9 kuud 2022
Perioodi kasum (kahjum), emaettevõtte omanike osa	7 912	11 835
Tava kasum aktsia kohta (eurodes)	0,22	0,33
Lahustatud kasum aktsia kohta (eurodes)	0,22	0,33

Lahustatud kasum aktsia kohta ei erine tava kasumist aktsia kohta, kuna kontsernil puuduvad finantsinstrumendid, mis võimaldavad lahustada kasumit aktsia kohta.

## Lisa 9 Kliendilepingutest saadav tulu

tuhandetes eurodes	09 kuud 2023	09 kuud 2022
Hulgimüügitulu	29 903	27 864
Jaemüügitulu	16 810	16 085
Allhanked ja teenused	26	19
Muu käive	0	6
<b>Kokku</b>	<b>46 739</b>	<b>43 974</b>

## Lisa 10 Tehingud seotud osapooltega

Järgmisi osapooli loetakse seotud osapoolteks;

- Aksionärid, kellel on otseselt või kaudselt hääleõigus emaettevõttes või selle tütaretevõtetes, mis annab neile olulise mõju emaettevõtte või selle tütaretevõtete üle, ja nende kontrolli alla olevad ettevõtted.
- Sidusettevõtted – ettevõtted, mille üle emaettevõttel või selle tütaretevõtetel on oluline mõju;
- Emaettevõtte ja selle tütaretevõtete juhatuse ja nõukogu liikmed ja nende lähedased pereliikmed ja ettevõtted, mis on nende kontrolli või olulise mõju all.

Kontserni omanikeks on juriidilised ja füüsilised isikud ning ükski aktsionär ei oma ainuisikuliselt kontrolli kontserni tegevuse üle. Juhtkonna hinnangul ei erinenud tehingutes seotud osapooltega rakendatud hinnad oluliselt turuhindadest.

### **Kaupade ja teenuste müük**

tuhandetes eurodes	09 kuud 2023	09 kuud 2022
Sidusettevõtted	478	473
<b>Kokku</b>	<b>478</b>	<b>473</b>

### **Saldod seotud osapooltega**

tuhandetes eurodes	30.09.2023	31.12.2022
Nõuded sidusettevõtete vastu	0	0
<b>Kokku</b>	<b>0</b>	<b>0</b>

### **Kontserni juhtkonna võtmeisikute hüvitised**

tuhandetes eurodes	09 kuud 2023	09 kuud 2022
Tasud ja hüvitised	423	497
<b>Kokku</b>	<b>423</b>	<b>497</b>

## Lisa 11 Tegevussegmentid

Kontserni segmentide kindlaksmääramisel lähtutakse perioodilistest aruannetest, mida emaettevõtte juhatuse ja nõukogu jooksvalt jälgivad ja analüüsivad.

Nõukogu ja juhatuse analüüsivad äritegevust põhiliselt tegevuse aspektidest, jälgides eraldi hulgemüügi ja jaemüügi valdkonna tegevusi.

- Hulgemüügi segmenti kuulub naiste pesu ostmine, tootmine ja turustamine kontserniväliste hulgemüügiklientide kaudu ja jaemüügisegmentidele. Kontserni tootmisrajatised asuvad Lätis ja Valgevenes.
- Jaemüügi segment müüb naiste pesu kontserni jaemüügivõrgu kaudu Lätis, Valgevenes ja Venemaal.

Hulgemüügi ja jaemüügi segmentid on omavahel tugevalt seotud. Mõlema avalikustatava segmenti arvestuspõhimõtted on samad. Juhtkonna hinnangul on segmentide vahelised tehingud tehtud sõltumatute osapoolte vahel.

Tegevustulemuste mõõtmisel on aluseks võetud segmenti müügitulu, segmenti kasum enne intresse, makse ja amortisatsiooni (EBITDA) ja segmenti puhaskasum. EBITDA on kasum enne kulumit, finantstulusid ja –kulusid ning kasumit (kahjumit) rahaliste vahendite netopositsioonist. Need mõõdikud on toodud sisearuannetes, mida vaatavad läbi juhatuse ja nõukogu. Tegevustulemusi mõõdetakse segmenti EBITDA abil, kuna juhtkond leiab, et selline informatsioon on kõige asjakohasem konkreetse segmenti tulemuste hindamisel võrreldes teiste samas tööstusharus tegutsevate majandusüksustega.

Intressitulud ja -kulud ei ole tegevussegmentide põhitgevusalaks ning neid eraldi ei esitata ega kasutata juhatuse poolt kriteeriumina segmentide tegevustulemuste hindamisel. Seetõttu on intressitulud ja –kulud kajastatud netosummas.

Jaotamata tulud sisaldavad tulu teenuste osutamisest, komisjonitasudest ja renditulu. Jaotamata varad sisaldavad raha ja pangakontosid, mida ei kasutata ühtegi segmenti igapäevases tegevuses.

**Tegevussegmendid 09 kuu 2023.a. seisuga 30.09.2023**

tuhandetes eurodes	Naiste- pesu jae- müük	Naiste- pesu hulgi- müük	Segmendid kokku	Jaotamata	Elimineeri- mised	Kokku
Müügitulu kontsernivälistelt klientidelt	<b>16 810</b>	<b>29 903</b>	<b>46 713</b>	<b>26</b>		<b>46 739</b>
Müügitulu segmentidevahelistest tehingutest	0	26 222	26 222	2 375	-28 597	0
<b>EBITDA</b>	<b>7 783</b>	<b>10 863</b>	<b>18 646</b>	<b>-16</b>		<b>18 630</b>
Põhivara kulum	-1 415	-587	-2 002	-361		-2 363
<b>Ärikasum, EBIT</b>	<b>6 368</b>	<b>10 276</b>	<b>16 644</b>	<b>-377</b>	<b>0</b>	<b>16 267</b>
Kasum kapitaliosaluse meetodil kajastatavatest sidusettevõtetest	0	19	19	0		19
Finantstulud	-353	-339	-692	-3 076		-3 768
Tulumaks	-811	-2 319	-3 130	-546		-3 676
<b>Puhaskasum</b>	<b>5 204</b>	<b>7 637</b>	<b>12 841</b>	<b>-3 999</b>	<b>0</b>	<b>8 842</b>
Investeeringud sidusettevõttesse	0	79	79	0		79
Muud tegevussegmendi varad	4 198	32 204	36 402	31 857		68 259
Avalikustatava segmendi kohustused	2 117	8 909	11 026	2 264		13 290
Kapitalikulud	1 129	601	1 730	37		1 767
Töötajate arv perioodi lõpus	509	1 028	1 537	106		1 643

**Tegevussegmendid 09 kuu 2022. a. seisuga 30.09.2022**

tuhandetes eurodes	Naiste- pesu jae- müük	Naiste- pesu hulgi- müük	Segmendid kokku	Jaotamata	Elimineeri- mised	Kokku
Müügitulu kontsernivälistelt klientidelt	<b>16 085</b>	<b>27 864</b>	<b>43 949</b>	<b>25</b>		<b>43 974</b>
Müügitulu segmentidevahelistest tehingutest	0	23 508	23 508	2 177	-25 685	0
<b>EBITDA</b>	<b>7 863</b>	<b>5 150</b>	<b>13 013</b>	<b>167</b>		<b>13 180</b>
Põhivara kulum	-1 199	-903	-2 102	-467		-2 569
<b>Ärikasum, EBIT</b>	<b>6 664</b>	<b>4 247</b>	<b>10 911</b>	<b>-300</b>	<b>0</b>	<b>10 611</b>
Kasum kapitaliosaluse meetodil kajastatavatest sidusettevõtetest	0	-1	-1	0		-1
Finantstulud kokku	180	-749	-569	5 502		4 933
Tulumaks	-908	-1 093	-2 001	-1 026		-3 027
<b>Puhaskasum</b>	<b>5 936</b>	<b>2 404</b>	<b>8 340</b>	<b>4 176</b>	<b>0</b>	<b>12 516</b>
Investeeringud sidusettevõttesse	0	111	111	0		111
Muud tegevussegmendi varad	6 016	38 623	44 639	24 981		69 620
Avalikustatava segmendi kohustused	3 583	10 662	14 245	3 604		17 849
Kapitalikulud	1 716	199	1 915	2		1 917
Töötajate arv perioodi lõpus	501	999	1 500	101		1 601

### Müügitulu ja põhivara jaotus geograafiliste piirkondade lõikes

Allolevas tabelis olevate müügitulude arvestamisel lähtutakse klientide geograafilisest paiknemisest, segmendi varade puhul lähtutakse varade geograafilisest paiknemisest.

tuhandetes eurodes	<b>Müügitulu 9 kuud 2023</b>	<b>Müügitulu 9 kuud 2022</b>	<b>Põhivara 30.09.2023</b>	<b>Põhivara 31.12.2022</b>
Venemaa	27 800	26 851	2 650	3 316
Valgevene	11 846	11 193	8 560	10 023
Ukraina	121	221	0	0
Balti riigid	1 129	1 388	271	318
Muud riigid	5 843	4 321	25	25
<b>Kokku</b>	<b>46 739</b>	<b>43 974</b>	<b>11 506</b>	<b>13 682</b>