AS PREMIA FOODS

2014. aasta 1. kvartali ja 3 kuu
konsolideeritud auditeerimata vahearuanne

Ärinimi:	**AS PREMIA FOODS**
Reg. kood	11560713
Aadress:	Betooni 4, Tallinn, 11415
Telefon:	+372 603 3800
Faks:	+372 603 3801
E-post:	premia@premia.ee
Kodulehekülg:	www.premiafoods.eu
Põhitegevusalad:	Jäätise tootmine Toiduainete hulgimüük Kalatoodete tootmine ja müük Kalakasvatus
Aruandlusperiood:	1. jaanuar 2014 – 31. märts 2014
Audiitor:	AS PricewaterhouseCoopers

SISUKORD

Juhatuse tegevusaruanne 4
Raamatupidamise vahearuanne 15
Konsolideeritud finantsseisundi aruanne 15
Kasumi – ja muu koondkasumiaruanne 16
Konsolideeritud rahavoogude aruanne 17
Konsolideeritud omakapitali muutuste aruanne 18
Vahearuande lisad 19
Lisa 1. Kokkuvõte olulisematest arvestusprintsiipidest 19
Lisa 2. Pikaajalised finantsinvesteeringud 19
Lisa 3. Kinnisvarainvesteeringud ja materiaalne põhivara 20
Lisa 4. Immateriaalne põhivara 20
Lisa 5. Kapitalirent 20
Lisa 6. Võlakohustused 21
Lisa 7. Sihtfinantseerimine 21
Lisa 8. Omakapital 22
Lisa 9. Segmendiaruandlus 22
Lisa 10. Tütarettevõtted 23
Lisa 11. Tehingud seotud osapooltega 24
Lisa 12. Tingimuslikud kohustused ja varad 25
Lisa 13. Bilansipäevajärgsed sündmused 25
Juhatuse kinnitus 2014. aasta 1. kvartali ja 3 kuu konsolideeritud vahearuandele 26

JUHATUSE TEGEVUSARUANNE

AS Premia Foods on toiduettevõte, mis tegutseb kuuel turul ja mis on noteeritud NASDAQ OMX Tallinna börsi põhinimekirjas alates 2010. aasta 5.maist.

Täna on ettevõttest, mis tegutseb nii Balti riikides, Venemaal kui ka Soomes ja Rootsis, saanud kõigil turgudel juhtiv toidufirma, mida tuntakse eelkõige tema kõrgelt hinnatud kaubamärkide kaudu jäätiseturul, jahutatud kalatoodete ning külmutatud kaupade turgudel.

Premia Foodsi peamised kaubamärgid on Premia, Eriti Rammus, Heimon Gourmet, Väike Tom, Sahharnõi Rozhok, Baltiiskoje, Klasika, Maahärra, Viking, Natali, Bueno!, jt.

PremiaFoodsi struktuur:

Grupp omab lisaks 20% osalust sidusettevõttes AS Toidu- ja Fermentatsioonitehnoloogia Arenduskeskus.

MAJANDUSTULEMUSTE LÜHIKOKKUVÕTE

AS Premia Foods auditeerimata majandustulemused, 1. kvartal 2014

Premia Foods näitas 2014. aasta 1. kvartalis kiiret käibe kasvu ning paranenud kasumlikkust:

- Auditeerimata konsolideeritud käive kasvas võrrelduna 2013. aasta 1. kvartaliga 11,9% ehk 2,2 miljoni euro võrra, ulatudes 20,5 miljoni euroni.
- 2014. aasta kolme esimese kuu brutomarginaal oli 23,3%, mis on 2,7 protsendipunkti võrra kõrgem kui aasta tagasi. Brutomarginaal kasvas kõigis ärisegmentides, kiireim oli kasv jäätisesegmendis, kus brutorentaablus kasvas 8,8 protsendipunkti võrra.
- Brutokasum kasvas 1,0 miljoni euro ehk 26,6% võrra. Suurim rahaline kasv tuli kalasegmendist, kus brutokasum kasvas aruandeperioodil 0,5 miljoni euro võrra. Järgnes jäätisesegment 0,3 miljoni eurose kasvuga.
- EBITDA äritegevusest oli esimese kvartali kohta rekordilised 0,6 miljonit eurot, mis ületab aastatagust tulemust 1,0 miljoni euroga.
- Ärikasum -1,2 miljonit eurot, olles 0,1 miljoni euro võrra parem 2013. aasta 1. kvartali tulemusest. Sealjuures esmakordselt Premia ajaloos tootis ka jäätisesegment jäätisemüügi madalhooajal ärikasumit.
- Puhaskasum -1,1 miljonit eurot, ületades aastatagust näitajat 4,2% võrra.
- Tegevuskulude suhtarv ehk osakaal käibest vähenes võrreldes eelmise aasta sama perioodiga 3,6 protsendipunkti võrra, jõudes 23,5%-ni.

Kalavarude ümberhindluse kahjum esimeses kvartalis oli 1,1 miljonit eurot, 2013. aasta 1. kvartali vastav näitaja oli -0,2 miljonit eurot. Muutuse põhjuseks on kalakasvatuse taastumine Rootsi Põllumajandusameti seatud piirangutest, eesmärgiga jõuda tagasi tavapäraste kasvatusmahtudeni. 2014. aasta 1. kvartali lõpuks ulatus seetõttu noorkalade osakaal bioloogilistes varades 60%-ni, kui aasta varem oli see vaid 39%. Kalakasvatussektorile omaselt peetakse noorkalade õiglase väärtuse üle arvestust omahinnas, mitte turuhinnas. Lisaks, kui 2013. aasta 1. kvartalis tegi vikerforelli turuhind läbi kiire kasvu (+27% võrreldes 31.12.2012), siis 2014. aasta 1. kvartalis langes hind 3% võrra võrreldes aasta lõpu seisuga.

Vene rubla ja Rootsi krooni kursi liikumised tekitasid 138 tuhande eurose valuutakursikahjumi, millest 84% ehk 116 tuhat eurot oli mitterahaline realiseerimata kursikahjum nõuete ümberhindlusest.

Järgnevas koondtabelis on välja toodud ettevõtte 2014.aasta 1. kvartali võtmenäitajad.

		VÕTMENÄITAJAD	
Kasumiaruanne, milj eur	valem	**3k 2014**	3k 2013
Müügitulu		**20,5**	18,3
Brutokasum		**4,8**	3,8
EBITDA äritegevusest	enne ühekordseid tulusid-kulusid ja kalavarude ümberhindlust	**0,6**	-0,4
EBITDA		**-0,6**	-0,7
EBIT		**-1,2**	-1,3
Puhaskasum		**-1,1**	-1,2
Brutorentaablus	Brutokasum / Müügitulu	**23,3%**	20,6%
Äritegevuse EBITDA marginaal	EBITDA äritegevusest / Müügitulu	**2,9%**	-2,2%
EBIT marginaal	EBIT / Müügitulu	**-5,8%**	-7,3%
Puhasrentaablus	Puhaskasum / Müügitulu	**-5,6%**	-6,5%
Tegevuskulude suhtarv	Tegevuskulud / Müügitulu	**23,5%**	27,1%

Bilanss, milj eur	valem	31.03.14	31.03.13
Netovõlgnevus	Lühiajal. võlakohustused + Pikaajal. võlakohustused - Raha	**13,6**	13,2
Omakapital		**36,1**	35,3
Käibekapital	Käibevara - Lühiajal. kohustused	**8,5**	10,4
Varad		**63,8**	62,4
Likviidsuskordaja	Käibevara / Lühiajal. kohustused	**1,47**	1,73
Omakapitali suhtarv	Omakapital / Varad	**56%**	57%
Finantsvõimendus	Netovõlg / (Omakapital+Netovõlg)	**27%**	27%
Netovõlg/EBITDA	Netovõlg / EBITDA äritegevusest	**2,82**	2,80
Omakapitali tootlus	Puhaskasum / Keskmine omakapital	**3%**	0%
Varade tootlus	Puhaskasum / Keskmine varade maht	**2%**	0%

SEGMENDIANALÜÜS TEGEVUSVALDKONDADE KAUPA

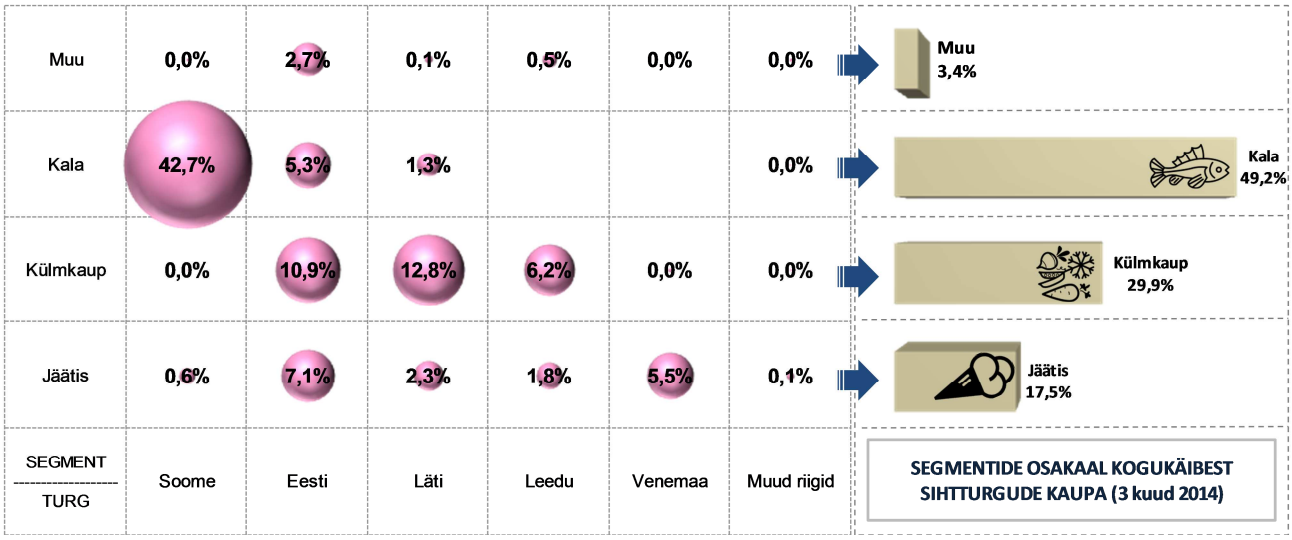

Järgnevas tabelis on välja toodud 2014. aasta 3 kuu võtmenäitajad segmentide kaupa.

SEGMENDIANALÜÜS

miljonites eurodes	3k 2014	3k 2013	
Müügitulu			
Jäätis	3,6	3,6	▲
Külmutatud tooted	6,1	5,9	▲
Kala ja kalatooted	10,1	8,2	▲
Muu	0,7	0,6	▲
Kokku	**20,5**	**18,3**	▲
Brutokasum			
Jäätis	1,7	1,4	▲
Külmutatud tooted	1,5	1,4	▲
Kala ja kalatooted	1,3	0,8	▲
Brutorentaablus (%)			
Jäätis	48%	39%	▲
Külmutatud tooted	25%	24%	▲
Kala ja kalatooted	13%	10%	▲

miljonites eurodes	3k 2014	3k 2013	
EBITDA äritegevusest			
Jäätis	0,2	-0,2	▲
Külmutatud tooted	-0,1	-0,3	▲
Kala ja kalatooted	0,6	0,2	▲
Muu	-0,1	-0,1	▲
Kokku	**0,6**	**-0,4**	▲
EBITDA			
Jäätis	0,2	-0,2	▲
Külmutatud tooted	-0,1	-0,3	▲
Kala ja kalatooted	-0,6	-0,1	▼
Ärikasum			
Jäätis	0,0	-0,4	▲
Külmutatud tooted	-0,3	-0,4	▲
Kala ja kalatooted	-0,8	-0,3	▼

2014. aasta 3 kuu kokkuvõttes kasvas nii käive, brutokasum kui ka EBITDA äritegevusest kõigis Premia Foodsi ärisegmentides. Jäätise- ja külmkaubasegmendi ärikahjum oli 2014. aasta 1. kvartalis kokku 0,6 miljoni euro võrra väiksem kui aasta varem. Suurima panuse EBITDA ja ärikasumi paranemisse andis 2014. aasta 1. kvartalis jäätisesegment.

Kala- ja kalatoodete segment.

Kala ja kalatoodete segmendi käive jätkas kiiret kasvu ka 2014. aasta 1. kvartalis, kus käive kasvas aasta baasil 22,1% ehk 1,8 miljoni euro võrra. Kasv tuli peamiselt Soome jaeturult ning külm- ja kuumsuitsu tootegruppidest.

Premia Foodsi kogukäibest moodustas kala- ja kalatoodete segment 2014. aasta esimesel kolmel kuul 49,2%, mis on 4,1 protsendipunkti võrra kõrgem kui 2013. aasta 1. kvartalis.

Koguseliselt kasvas kalatoodete tootmine 2014. aasta 1. kvartalis 6,2% võrra.

miljonites eurodes	3k 2014	3k 2013
Käive	**10,1**	8,2
Brutokasum	**1,3**	0,8
Brutorentaablus	**13%**	10%
EBITDA äritegevusest	**0,6**	0,2
EBITDA	**-0,6**	-0,1
Ärikasum	**-0,8**	-0,3

2014. aasta 1. kvartalis kasvas brutokasum 0,5 miljoni euro võrra, jõudes tasemele 1,3 miljonit eurot. Samal ajal kasvas brutomarginaal 3,1 protsendipunkti võrra.

Lõhe turuhind oli 2014. aasta 3 kuu kokkuvõttes 35% ning vikerforelli hind 18% võrra kallim eelmise aasta esimese kvartali hinnatasemest[1].

EBITDA äritegevusest oli 2014. aasta 1. kvartalis 0,6 miljonit eurot, mis on 0,4 miljoni euro enam kui 2013. aasta 1. kvartalis. Segmendi EBITDA vähenes aga aastases võrdluses 0,5 miljoni euro võrra. Kalavarude negatiivne mõju ettevõtte EBITDAle ja ärikasumile oli 2014. aasta 1. kvartalis aasta baasil 0,9 miljonit eurot. Kalakasvatus kui kahe-kolme aasta pikkune tootmistsükkel taastub hetkel veel Rootsi Põllumajandusameti seatud piirangutest, mistõttu ei peegelda kummagi aasta 1. kvartal päris tavapärast kalakasvatuse tulemuslikkust. 2014. aasta 1. kvartalis domineeris bioloogiliste varade portfellis

[1] Lõhe turuhind vastavalt Fish Pool ASA ning vikerforelli hind vastavalt Norra ekspordistatistika andmetele taandatuna eurodesse.

omahinnas kajastatavad noorkalad. Lisaks avaldab mõju ka vikerforelli turuhinna liikumine: 2013. aasta 1. kvartalis tegi vikerforelli turuhind läbi kiire kasvu (+27% võrreldes 31.12.2012), samas kui 2014. aasta 1. kvartalis langes hind 3% võrra.

Kalasegmendi kolme kuu ärikasum kahanes möödunud aasta sama perioodiga võrreldes 0,5 miljoni euro võrra.

Jäätisesegment.

Jäätisesegmendi käive kasvas 2014. aasta 1. kvartalis eurodes arvestatuna 0,2% võrra. Elimineerides Vene rubla kursi mõju kasvas jäätise käive 2014. aasta 1. kvartalis 0,2 miljoni euro ehk 6,4% võrra. Suurima rahalise panuse andis Eesti, kus käive kasvas võrreldes eelmise aasta 1. kvartaliga 0,2 miljonit eurot ehk 11,8%. Eestile järgnes Läti 0,1 miljoni eurose (+24,5%) aastase käibekasvuga.

Jäätisesegment andis 2014. aasta 1. kvartali Premia Foodsi kogukäibest 17,5%, mis on 2,0 protsendipunkti võrra madalam kui aasta tagasi. Koguseliselt kahanes müügimaht aruandeperioodil aasta baasil võrrelduna 1,7% võrra.

miljonites eurodes	3k 2014	3k 2013
Käive	**3,6**	3,6
Brutokasum	**1,7**	1,4
Brutorentaablus	**48%**	39%
EBITDA äritegevusest	**0,2**	-0,2
Ärikasum	**0,0**	-0,4

Jäätisesegmendi brutomarginaal kasvas 2014. aasta 1. kvartalis aasta baasil 8,8 protsendipunkti võrra jõudes tasemele 48%. Brutokasum kasvas samal ajal 0,3 miljoni euro ehk 22,9% võrra.

Jäätisesegmendi EBITDA äritegevusest kasvas 2014. aasta 1. kvartalis aastataguse ajaga võrreldes 0,4 miljoni euro võrra, jõudes 0,2 miljoni euro tasemele. Jäätisesegmendi ärikasum paranes aruandeperioodil samuti 0,4 miljoni euro võrra. See on esimest korda Premia ajaloos, kus jäätisesegment tootis ka esimeses kvartalis, mis on traditsiooniliselt jäätisemüügi madalhooaeg, ärikasumit.

Premia alustas ka 2014. aastat Baltikumi jäätiseturul turuliidrina, hoides kindlalt oma turuosa. Baltikumi turuosade dünaamikast viimase kahe aasta jooksul annab ülevaate alljärgnev graafik:

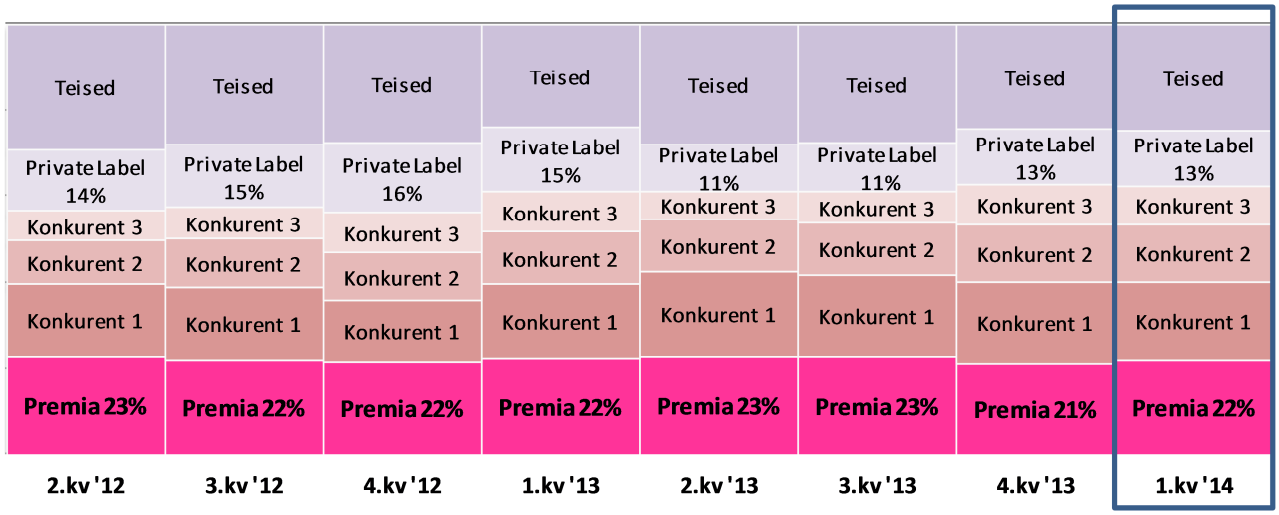

Allikas: AC Nielsen, juhtkonna hinnang

Külmkaubasegment.

Külmutatud toodete segmendi käive kasvas 2014. aasta 1. kvartalis 4,0% ehk 0,2 miljoni euro võrra. Enim ehk 0,4 miljoni euro võrra kasvas külmutatud toodete käive Lätis. Külmutatud toodete käibe osakaal Premia Foodsi 2014. aasta 1. kvartali kogukäibest oli 29,9%, mis on 2,3 protsendipunkti võrra madalam 2013. aasta 1. kvartali tulemusest.

miljonites eurodes	3k 2014	3k 2013
Käive	**6,1**	5,9
Brutokasum	**1,5**	1,4
Brutorentaablus	**25%**	24%
EBITDA	**-0,1**	-0,3
Ärikasum	**-0,3**	-0,4

2014. aasta 1. kvartali brutokasum oli 0,1 miljoni euro ehk 9,7% võrra parem 2013. aasta sama perioodi tulemusest. Samuti paranes ka brutomarginaal 1,3 protsendipunkti võrra jõudes 25%-ni. Nii EBITDA äritegevusest kui ka ärikasum paranesid aastases võrdluses 0,2 miljoni euro võrra.

SEGMENDIANALÜÜS TURGUDE LÕIKES

2014. aasta 1. kvartalis näitas kiireimat kasvu Soome, kus käive kasvas aastases võrdluses 29,8% ehk 2,0 miljoni euro võrra. Järgnes Läti 0,5 miljoni eurose ehk 18,3%-se käibe kasvuga.

Venemaa turul aset leidnud käibe languse peamine mõjutegur oli Vene rubla nõrgenemine euro suhtes - 2014. aasta 1. kvartalis langes keskmine kurss aasta baasil 16,4% võrra. Leedu turu käibe langus oli tingitud eelkõige *private label* toodete müügi vähenemisest jäätisesegmendis.

Baltikumi käive kokku kasvas aruandlusperioodil aastases võrdluses 0,4 miljoni euro võrra ning käibe osakaal Premia Foodsi kogukäibest oli 51,0%.

Käibe osakaal siht-turgudel, 3 kuud 2014

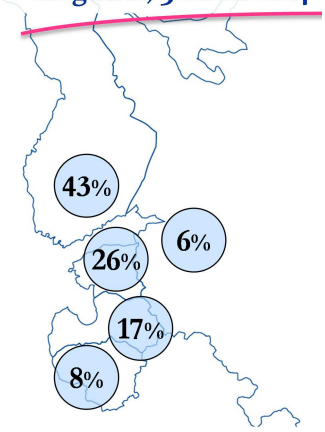

	GEOGRAAFILISED TURUD	
Käive (milj EUR)	**3k 2014**	3k 2013
Soome	**8,9**	6,8
Eesti	**5,3**	5,3
Läti	**3,4**	2,9
Leedu	**1,7**	1,8
Venemaa	**1,1**	1,4
Muu	**0,0**	0,0
ekspordi osakaal	74%	71%

KULUDE ANALÜÜS

Tegevuskulude osakaal käibest vähenes 2014. aasta 1. kvartalis võrreldes aastataguse ajaga 3,6 protsendipunkti võrra. 2014. aasta esimesel kolmel kuul kasvas käive 2,2 miljoni euro võrra. Samal ajal vähenesid tegevuskulud 0,1 miljoni euro ehk 2,8% võrra.

Tootmisega seotud tööjõukulude kasv tuleb täiendavast tööjõuvajadusest Eesti kalatööstuses ning Rootsi kalakasvatuses. Samal ajal vähenesid aga toetava personali tööjõukulud ning seda eelkõige Venemaal toimunud ümberkorralduste tõttu. Kokkuvõttes vähenesid tööjõukulud 2014. aasta 1. kvartalis aasta baasil 1,1% võrra.

2014. aasta 1. kvartalis kasvasid turunduskulud aastases võrdluses 0,2 miljoni euro võrra.

Müüdud kaupade kulu kasvas 2014. aasta 1. kvartalis võrreldes 2013. aasta 1. kvartaliga 1,2 miljoni euro võrra, mis on tingitud käibe kasvust.

	3k 2014 *milj eur*	3k 2013 *milj eur*	muutus *milj eur*	3k 2014 *% käibest*	3k 2013 *% käibest*	muutus *% käibest*
Käive	**20,5**	**18,3**	**+ 2,2**	**100,0%**	**100,0%**	
Müüdud kaupade kulu	**- 15,7**	**- 14,5**	**+ 1,2**	**76,7%**	**79,4%**	**- 2,7%**
sh ühekordsed kulud	- 0,0	- 0,0	- 0,0	0,1%	0,2%	- 0,1%
materjalid tootmises ja müüdud kaupade kulu	- 13,0	- 12,1	+ 0,9	63,7%	66,3%	- 2,5%
tööjõukulud	- 1,2	- 1,1	+ 0,1	5,9%	6,2%	- 0,3%
amortisatsioon	- 0,3	- 0,3	+ 0,0	1,6%	1,7%	- 0,2%
muu müüdud kaupade kulu	- 1,1	- 1,0	+ 0,2	5,5%	5,2%	+ 0,2%
Tegevuskulud	**- 4,8**	**- 5,0**	**- 0,1**	**23,5%**	**27,1%**	**- 3,6%**
sh ühekordsed kulud		- 0,0	- 0,0	0,0%	0,2%	- 0,2%
tööjõukulud	- 1,6	- 1,7	- 0,1	7,7%	9,2%	- 1,5%
transpordi ja logistikateenused	- 1,1	- 1,0	+ 0,1	5,1%	5,3%	- 0,2%
amortisatsioon	- 0,3	- 0,3	- 0,1	1,4%	1,9%	- 0,5%
reklaam, merchandising, turundus ja tootearendus	- 0,7	- 0,4	+ 0,2	3,2%	2,4%	+ 0,8%
muud tegevuskulud	- 1,2	- 1,5	- 0,3	6,1%	8,3%	- 2,2%
Muud äritulud/-kulud	**- 0,0**	**0,1**	**+ 0,1**	**0,0%**	**-0,3%**	**+ 0,3%**

2014. aasta 1. kvartali EBITDA äritegevusest ehk ärikasum enne turuhinnast lähtuvat bioloogiliste varade ümberhindlust, ühekordseid tulusid ja kulusid ning amortisatsioonikulu, oli 0,6 miljonit eurot, mis on 1,0 miljonit eurot rohkem kui 2013. aasta 1. kvartalis.

2014. aasta 1. kvartali EBITDA kasvas aruandeperioodil võrrelduna aastataguse tulemusega 0,1 miljoni euro võrra. 2014. aasta esimese kolme kuu jooksul oli ühekordseid kulusid kokku 25 tuhande euro ulatuses, mis olid tingitud 2012. aastal Rootsi kalamaimude kasvatuses toimunuga ja mida on kirjeldatud 2012. aasta ning 2013. aasta vahe- ja aastaaruannetes. (2013. aasta 1. kvartalis 67 tuhat eurot).

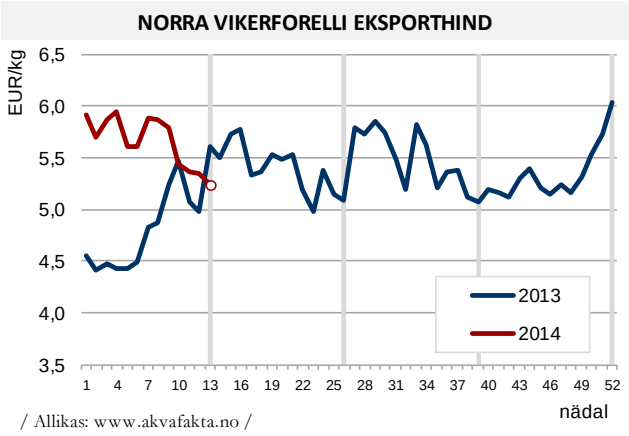

/ Allikas: www.akvafakta.no /

2014. aasta 1 kvartalis kasvas EBIT võrreldes eelmise aastaga 0,1 miljoni euro võrra. Finantskulud kasvasid 2014. aasta esimesel kolmel kuul võrreldes 2013. aasta vastava perioodiga 0,2 miljoni euro võrra. Finantskulude kasv tuleb peamiselt Vene rubla ja Rootsi krooni valuutakursikahjumist summas 134 tuhat eurot, millest 116 tuhat eurot on realiseerimata kursikahjum kontsernisiseste nõuete ümberhindamisest.

Ettevõtte 2014. aasta 1. kvartali puhaskahjum oli 1,1 miljonit eurot (2013. aasta 1. kvartal -1,2 miljonit eurot).

Premia bioloogilistest varadest moodustab 31.03.14 seisuga 93% Soome ja Rootsi kalafarmides kasvatatav vikerforell ning 7% siig.

FINANTSSEISUND

2014. aasta 1. kvartali rahavoog äritegevusest oli 0,0 miljonit eurot (1,3 miljonit eurot 2013. aasta samal perioodil). Äritegevuse rahavoole avaldas enim mõju varude kasv 2014. aasta 1. kvartalis.

		FINANTSVÕIME SUHTARVUD	
Suhtarv	*valem*	**31.03.14**	31.03.13
Likviidsuskordaja	Käibevara / Lühiajal. kohustused	**1,47**	1,73
Omakapitali suhtarv	Omakapital / Varad	**56%**	57%
Finantsvõimendus	Netovõlg / (Omakapital+Netovõlg)	**27%**	27%
Netovõlg/EBITDA	Netovõlg / EBITDA äritegevusest	**2,82**	2,80

Netovõla tase oli bilansipäeva seisuga 13,6 miljonit eurot (31.03.13 oli vastav näitaja 13,2 miljonit eurot). Finantsvõimendus ehk netovõla osakaal kogukapitalisatsioonis oli 27% (31.03.13 oli vastav näitaja 27%).

Netovõla-EBITDA suhe oli seisuga 31.03.14 2,82 (31.03.13: 2,80). Lühiajalist maksevõimet näitav likviidsuskordaja oli 31.03.14 seisuga 1,47 (31.03.13: 1,73). Omakapitali osakaal kogu bilansi mahust oli 56% (31.03.13: 57%) ning ettevõtte käibekapital 8,5 miljonit eurot (31.03.13: 10,4 miljonit eurot).

BILANSIANALÜÜS

Premia Foodsi konsolideeritud bilansimaht seisuga 31.03.14 oli 63,8 miljonit eurot, kasvades aastaga 1,5 miljoni euro ehk 2,4% võrra.

Ettevõtte käibevarad olid 26,6 miljonit eurot ning raha ja pangakontode jääk 1,4 miljonit eurot. Seisuga 31.03.14 oli ettevõttel täiendavalt kasutamata arvelduskrediidi limiiti summas 1,9 miljonit eurot.

Nõuded ja ettemaksed olid 8,0 miljonit eurot ja 90% nõuetest ja ettemaksetest moodustasid nõuded ostjatelt. Võrreldes eelmise aastaga kasvasid nõuded ja ettemaksed 2,2% ehk 0,2 miljonit eurot. Nõuete kasv on tingitud 1. kvartali 11,9% käibe kasvust.

Varud ja bioloogilised varad kokku on aastataguse ajaga võrreldes kasvanud 13,9% ehk 2,1 miljoni euro võrra. Kasv tuleneb käibe kasvuga kaasnenud tooraine ja valmistoodangu varude kasvust kalasegmendis. Kalasegmendi varudes sisaldub bilansipäeva seisuga ka ettevalmistus aprillikuusse nihkunud lihavõttepühadeks, mis eelmisel aastal langes märtsi ehk 1. kvartalisse.

Võlad ja ettemaksed on võrreldes 31.03.13 seisuga kasvanud 9,5% ehk 1,0 miljoni euro võrra. Kohustused kokku on kasvanud 2,6% ehk 0,7 miljoni euro võrra, 27,8 miljoni euroni.

Premia Foodsi omakapital seisuga 31.03.14 oli 36,1 miljonit eurot.

INVESTEERINGUD

Premia Foodsi materiaalsed ja immateriaalsed põhivara investeeringud olid 2014. aasta 1. kvartalis 359 tuhat eurot (2013. aasta 1. kvartalis 561 tuhat eurot).

PERSONAL

2014. aasta 1. kvartali keskmine töötajate arv oli 2,2% võrra väiksem kui aasta tagasi. Töötajate hulga vähenemise tingisid peamiselt Venemaal toimunud ümberkorraldused. Tööjõukulud on aruandlusperioodil vähenenud 1,1% võrra võrrelduna aastataguse ajaga.

	TÖÖJÕUANALÜÜS	
	3k 2014	3k 2013
Töötajate arv perioodi lõpul	**727**	758
Keskmine töötajate arv	**718**	734
Soome	**38**	39
Eesti	**345**	347
Läti	**119**	119
Leedu	**83**	86
Venemaa	**114**	127
Rootsi	**19**	16
Tööjõukulud (tuh EUR)	**2 777**	2 807
Kuu keskmine tööjõukulu töötaja kohta (tuh EUR)	**1,29**	1,27

AKTSIAD

Premia Foodsi aktsiad on noteeritud NASDAQ OMX Tallinna Börsi põhinimekirjas alates 5. maist 2010, ettevõte on emiteerinud 38,7 miljonit lihtaktsiat nimiväärtusega 0,50 eurot (kuni 13. aprillini 2011 oli nimiväärtus 10 krooni ning kuni 3. septembrini 2012 0,60 eurot). Kõik aktsiad omavad võrdset hääle- ja dividendiõigust. Premia aktsial ei ole ametlikku turutegijat.

ISIN	EE3100101031	Emiteeritud väärtpabereid	38 682 860
Väärtpaberi lühinimi	PRF1T	Noteeritud väärtpabereid	38 682 860
Market	BALTIC MAIN LIST	Noteerimise kuupäev	05.05.2010
Nominaal	0,50 EUR	Väärtpaberite kaubeldav miinimumkogus	1 aktsia

Premia Foodsi aktsia hinna (EUR) ja tehingute mahtude (tk) dünaamika perioodil 5. mai 2010 kuni 31. märts 2014:

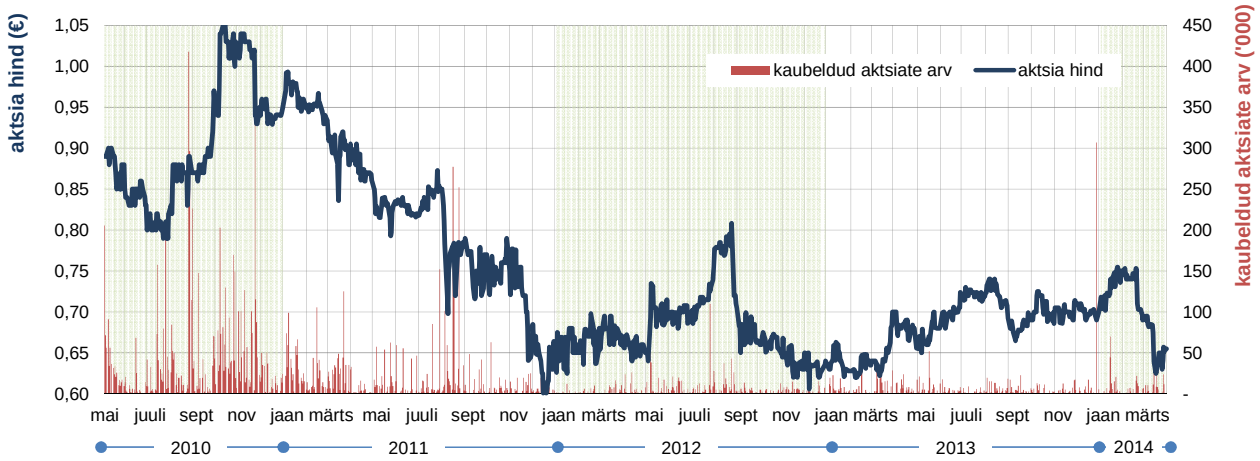

Vastavalt AS-i Premia Foods 29. mai 2012.a. üldkoosoleku otsusele vähendati ettevõtte aktsiakapitali väljamaksete tegemisega aktsionäridele aktsia nimiväärtuse vähendamise teel. Selle tulemusel vähenes ettevõtte aktsia nominaalväärtus 2012.a. 29. augustil kl 23:59 seisuga varasemalt 60 eurosendilt 50-le eurosendile.

	KAUPLEMISAJALUGU	
Hind (EUR)	**3k 2014**	3k 2013
Avamishind	**0,710**	0,640
Kõrgeim	**0,760**	0,700
Madalaim	**0,611**	0,620
Viimane	**0,655**	0,700
Kaubeldud aktsiaid, tuh tk	**469**	467
Käive, mln	**0,33**	0,30
Turuväärtus, mln	**25,34**	27,08

	TURUKORDAJAD
Suhtarvud	**31.03.14**
Ettevõtte väärtuse käibe kordaja (EV/Sales)	**0,4**
Ettevõtte väärtuse äritegevuse EBITDA kordaja	**8,1**
Ettevõtte väärtuse EBITDA kordaja (EV/EBITDA)	**8,0**
Hinna kasumi kordaja (P/E)	**25,4**
Hinna omakapitali suhtarv (P/B)	**0,7**

Turuväärtus, netovõlg ja omakapital seisuga 31.03.2014
Müügitulu, EBITDA ja puhaskasum viimase 12 kuu jooksul

Aktsionäride struktuur

AS Premia Foods 10 suurimat aktsionäri 31. märts 2014 seisuga:

1. ING Luxembourg S.A. 62,71%
2. LHV Pensionifond L 4,41%
3. OÜ Rododendron 3,36%
4. Ambient Sound Investments OÜ 3,20%
5. Firebird Republics Fund Ltd. 3,09%
6. Firebird Avrora Fund, Ltd..... 1,68%
7. Compensa Life Vienna Insurance Group SE 1,62%
8. LHV Pensionifond XL..... 1,48%
9. OÜ Footsteps Management 1,31%
10. OÜ Freespirit 0,94%

JUHTIMINE JA JUHTORGANID

Aktsiaseltsi kõrgeim juhtorgan on aktsionäride üldkoosolek. Seaduse kohaselt on üldkoosolekud korralised või erakorralised.

Vastavalt seadusele on aktsiaseltsi nõukogu järelvalveorgan, mis vastutab ettevõtte tegevuse planeerimise, selle juhtimise korraldamise ja juhatuse tegevuse järelevalve eest. Vastavalt AS-i Premia Foods põhikirjale kuulub nõukogusse kolm kuni seitse liiget, kelle valib üldkoosolek 5 aastaks.

Hetkel kuuluvad AS-i Premia Foods nõukogusse Lauri Kustaa Äimä (alates asutamisest), Indrek Kasela (alates asutamisest), Aavo Kokk (valiti 5. mail 2009), Harvey Sawikin (valiti 5. mail 2009),Vesa Jaakko Karo (valiti 17. augustil 2009), Arko Kadajane (valiti 29. mail 2012) ja Kuldar Leis (valiti 29.mail 2013).

Juhatus on aktsiaseltsi esindusorgan, kes vastutab ettevõtte igapäevase juhtimise eest. Vastavalt AS-i Premia Foods põhikirjale kuulub AS-i Premia Foods juhatusse üks kuni neli liiget, kes valitakse kolmeks aastaks.

AS-i Premia Foods igapäevast äritegevust juhivad juhatuse liikmed Katre Kõvask (valiti 9. juunil 2009) ja Silver Kaur (valiti 9. juunil 2009) ja Erik Haavamäe (valiti 29. mail 2013). Vastavalt nõukogu otsusele on alates 15. maist 2013 juhatuse esimees Katre Kõvask.

Juhatuse ja nõukogu liikmetele ning nendega seotud isikutele/äriühingutele kuuluvad Premia Foodsi aktsiad seisuga 31.03.2014:

Aktsionär	**31.03.2014 aktsiate arv**	**osalus**
Juhatuse esimees – Katre Kõvask	506 943	1,31%
Juhatuse liige – Silver Kaur	365 141	0,94%
Juhatuse liige – Erik Haavamäe	185 242	0,48%
Nõukogu esimees – Indrek Kasela	41 823	0,11%
Nõukogu liige – Kuldar Leis	1 302 166	3,37%
Nõukogu liige – Lauri Kustaa Äimä	125 000	0,32%
Nõukogu liige – Vesa Jaakko Karo	90 000	0,23%
Nõukogu liige – Arko Kadajane	8 928	0,02%
Nõukogu liige – Harvey Sawikin	ei oma aktsiaid	
Nõukogu liige – Aavo Kokk	ei oma aktsiaid	
Kokku juhatuse ja nõukogu liikmetele kuuluvad aktsiad	**2 625 243**	**6,79%**

Katre Kõvask (sündinud 1975) lõpetas Tartu Ülikooli 1998. aastal turunduse ja väliskaubanduse erialal ja on olnud AS-i Premia Tallinna Külmhoone turundusdirektor ja juhatuse liige alates 2006. aastast ning Premia Foodsi juhatuse liige alates 2009. aasta juunist ja alates 15. maist 2013 Premia Foodsi juhatuse esimees. Ta kuulub täiendavalt veel AS-i Premia FFL, Saaremere Kala AS-i, Vettel OÜ ja OOO Hladokombinat No 1 nõukogusse ning AB Premia KPC, Heimon Kala Oy ja OÜ Footsteps Management juhatusse.

Silver Kaur (sündinud 1973) lõpetas 1997. aastal Eesti Mereakadeemia kalanduskonsultandi erialal ja on olnud AS-i Premia Tallinna Külmhoone müügidirektor ja juhatuse liige alates 2006. aastast ja Premia Foodsi juhatuse liige alates 2009. aasta

juunist. Ta kuulub veel täiendavalt AS-i Premia FFL, OOO Hladokombinat No 1 ja Saaremere Kala AS-i nõukogusse ning RüsiGrupp OÜ ja Freespirit OÜ juhatusse.

Erik Haavamäe (sündinud 1968) lõpetas Tallinna Tehnikaülikooli majandusteaduskonna *cum laude* ning kuulus Premia nõukogusse alates asutamisest kuni 29. maini 2013. Alates 29. maist 2013 on ta Premia juhatuse liige. Täiendavalt on ta Heimon Kala Oy ja AB Premia KPC juhatuse liige ning kuulub mitmete Grupi äriühingute nagu AS Premia Tallinna Külmhoone, Saaremere Kala AS, Vettel OÜ ja AS Premia FFL nõukogudesse. Ta on MTÜ Eesti Maleliit nõukogu liige ning AS-i EPhaG ja OÜ Kamakamaka juhatuse liige.

Indrek Kasela (sündinud 1971) omab LL.M kraadi õigusteaduses New York University'st (1996), bakalaureusekraadi Tartu Ülikoolist (1994) ja tunnistust EL õiguses University of Uppsala'st ning on nõukogu liige mitmetes Gruppi kuuluvates äriühingutes nagu AS Premia Tallinna Külmhoone ja Vettel OÜ. Ta on nõukogu liige äriühingutes AS Toode, ELKE Grupi AS, EPhaG AS, Salva Kindlustuse AS, AS Ridge Capital ning juhatuse liige äriühingutes OÜ Transtech Service, Fine, Wood and Company OÜ, Lindermann, Birnbaum & Kasela OÜ, Managetrade OÜ ja Noblessneri Jahtklubi OÜ, samuti mitmetes äriühingutes Baltikumis ja Venemaal.

Kuldar Leis (sündinud 1968) lõpetas Tartu Ülikooli 1993. aastal krediidi ja rahanduse erialal ja omab ka diplomit piimatehnoloogia erialal. Kuldar Leis täitis Premia Foodsi juhatuse esimehe ülesandeid alates selle asutamisest kuni 15. maini 2013. Alates 29. maist 2013 kuulub ta Premia nõukogusse. Käesoleval hetkel on ta ka AS-i Linda Nektar ja Toidu- ja Fermentatsioonitehnoloogia Arenduskeskuse nõukogu liige. Lisaks sellele on ta Toiduliidu juhtkogu liige ja Rododendron OÜ ning Solarhouse OÜ juhatuse liige.

Lauri Kustaa Äimä (sündinud 1971) omab magistrikraadi majandusteaduses University of Helsinki'st ning kuulub Premia nõukogusse alates asutamisest ja AS-i Premia Tallinna Külmhoone nõukogusse alates 2005. aastast. Lauri Kustaa Äimä on Kaima Kapital Oy tegevdirektor ja asutajast osanik. Ta on juhtorgani liige äriühingutes AS Tallink Group, Salva Kindlustuse AS ja AS Baltika, Leedu äriühingus UAB Litagra ja Läti äriühingus BAN Insurance ning lisaks veel mitmetes Soomes, Eestis ja Luksemburgis asuvates investeerimisega tegelevates äriühingutes ja fondides.

Aavo Kokk (sündinud 1964) on lõpetanud Tartu Ülikooli 1990. aastal ajakirjanduse erialal ning Stockholm University 1992. aastal panganduse ja rahanduse erialal ning kuulub Premia nõukogusse alates 2009. aasta maikuust. Käesoleval hetkel on ta investeerimisnõustamise äriühingu Catella Corporate Finance (Eesti) juhataja ja partner ning ka AS-i Audentes nõukogu liige ja OÜ Synd&Katts juhatuse liige.

Harvey Sawikin (sündinud 1960) on lõpetanud Columbia University ja Harvard Law School'i ja kuulub Premia nõukogusse alates 2009. aasta maikuust. Harvey Sawikin on käesoleval hetkel Firebird Fund, Firebird New Russia Fund, Firebird Republics Fund ja Firebird Avrora Fund juhataja. Ta on New Yorki osariigi advokatuuri liige.

Vesa Jaakko Karo (sündinud 1962) lõpetas 1986. aastal Helsinki School of Economics'i teadusmagistrikraadiga (M.Sc) rahanduses ja rahvusvahelises turunduses ning talle omistati 1996. aastal licentiate (Econ) kraad majanduses. Ta kuulub Premia nõukogusse alates 2009. aasta augustist. Käesoleval hetkel on ta Cumulant Capital Fund Management partner, juhtides Cumulant Capital Northern Europe fondi.

Arko Kadajane (sündinud 1981) on lõpetanud Estonian Business Schooli rahvusvahelise ärijuhtimise erialal ning kuulub Premia nõukogusse alates 2012. aasta maikuust. Käesoleval hetkel on ta Ambient Sound Investments OÜ portfellihaldur, AS Saho nõukogu liige ning OÜ Juniper ja OÜ Portfellihaldur juhatuse liige.

Juhatuse ja nõukogu liikmeid puudutav täpsem info ja pildid on avalikustatud ettevõtte koduleheküljel www.premiafoods.eu investorsuhete alajaotuses.

RAAMATUPIDAMISE VAHEARUANNE

Konsolideeritud finantsseisundi aruanne

EUR '000	31.03.2014	31.12.2013	31.03.2013	Lisa
Raha ja raha ekvivalendid	1 447	1 314	1 776	
Nõuded ja ettemaksed	8 036	8 356	7 861	
Varud	12 958	10 258	10 909	
Bioloogilised varad	4 111	6 270	4 078	
Käibevara kokku	**26 552**	**26 198**	**24 624**	
Edasilükkunud tulumaksuvara	611	557	548	
Pikaajalised finantsinvesteeringud	136	127	129	(Lisa 2)
Kinnisvarainvesteeringud	2 084	2 084	2 084	(Lisa 3)
Materiaalne põhivara	12 094	12 500	12 488	(Lisa 3)
Immateriaalne vara	22 370	22 373	22 500	(Lisa 4)
Põhivara kokku	**37 295**	**37 641**	**37 748**	
VARAD KOKKU	**63 847**	**63 839**	**62 372**	
Võlakohustused	6 984	6 035	4 129	(Lisa 5,6)
Võlad ja ettemaksed	11 059	10 057	10 095	
Lühiajalised kohustused kokku	**18 043**	**16 092**	**14 224**	
Võlakohustused	8 050	8 470	10 827	(Lisa 5,6)
Edasilükkunud tulumaksukohustus	476	716	593	
Sihtfinantseerimine	1 212	1 264	1 438	(Lisa 7)
Pikaajalised kohustused kokku	**9 738**	**10 450**	**12 857**	
Kohustused kokku	**27 781**	**26 542**	**27 081**	
Aktsiakapital	19 342	19 342	19 342	(Lisa 8)
Ülekurss	16 026	16 026	16 026	
Kohustuslik reservkapital	6	6	6	(Lisa 8)
Muud reservid	0	62	46	(Lisa 8)
Realiseerimata kursivahed	715	748	504	
Jaotamata kasum	-23	1 113	-633	
Emaettevõtte aktsionäridele kuuluv osa	**36 066**	**37 297**	**35 291**	
Omakapital kokku	**36 066**	**37 297**	**35 291**	
OMAKAPITAL JA KOHUSTUSED	**63 847**	**63 839**	**62 372**	

Kasumi – ja muu koondkasumiaruanne

EUR '000	1.kv 2014	1.kv 2013	Lisa
Müügitulu	20 450	18 277	(Lisa 9)
Müüdud kaupade kulu	-15 679	-14 507	
Brutokasum	**4 771**	**3 770**	
Tegevuskulud	**-4 813**	**-4 951**	
Müügi- ja turustuskulud	-3 896	-3 948	
Üldhalduskulud	-917	-1 003	
Neto muud tulud ja kulud	-6	58	
Bioloogiliste varade väärtuse muutus	-1 129	-203	
Ärikahjum	**-1 177**	**-1 326**	(Lisa 9)
Finantstulu	11	101	
Finantskulu	-288	-101	
Kahjum enne ettevõtte tulumaksu	**-1 454**	**-1 327**	
Ettevõtte tulumaks	318	141	
Perioodi kahjum	**-1 136**	**-1 186**	
Muu koondkasum / -kahjum, mis on hiljem võimalik ümber klassifitseerida kasumiaruandesse			
Realiseerimata kursivahed	-33	19	
Muu koondkasum /-kahjum	**-33**	**19**	
Koondkahjum kokku	**-1 169**	**-1 167**	
Perioodi kahjum:			
Emaettevõtte aktsionäride osa	-1 136	-1 186	(Lisa 8)
Perioodi kahjum kokku	**-1 136**	**-1 186**	
Perioodi koondkahjum:			
Emaettevõtte aktsionäride osa	-1 169	-1 167	
Koondkahjum kokku	**-1 169**	**-1 167**	
Kahjum aktsia kohta			
Tava puhaskahjum aktsia kohta (EUR)	-0,03	-0,03	(Lisa 8)
Lahustatud puhaskahjum aktsia kohta (EUR)	-0,03	-0,03	(Lisa 8)

Konsolideeritud rahavoogude aruanne

EUR '000	1.kv 2014	1.kv 2013	Lisa
Puhaskasum	-1 136	-1 186	
Korrigeerimised:			
Põhivara kulum	610	662	(Lisa 3, 4)
Kasum /kahjum põhivara müügist	-3	-8	
Muud mitterahalised muutused	23	36	
Muutused nõuetes ja ettemaksetes	266	216	
Muutused varudes	-2 701	-601	
Muutused bioloogilistes varades	2 159	1 553	
Muutused kohustustes ja ettemaksetes	774	681	
Makstud ettevõtte tulumaks	-32	-42	
Rahavoog äritegevusest	**-39**	**1 311**	
Materiaalse ja immateriaalse põhivara müük	118	15	(Lisa 3, 4)
Materiaalse ja immateriaalse põhivara soetamine	-247	-364	(Lisa 3, 4)
Antud laenude tagasimaksed	2	1	
Rahavoog investeeringutest	**-128**	**-348**	
Arvelduskrediidi muutus	1 054	162	
Laenude tagasimaksed	-483	-482	
Kapitalirendi tagasimaksed	-163	-122	
Makstud intressid	-109	-85	
Rahavoog finantseerimistegevusest	**300**	**-527**	
RAHAVOOG KOKKU:	**133**	**436**	
Raha ja raha ekvivalentide muutus			
Raha ja raha ekvivalendid perioodi alguses	1 314	1 357	
Raha ja raha ekvivalentide muutus	133	436	
Välisvaluuta vahetuskursi mõju	0	-17	
Raha ja raha ekvivalendid perioodi lõpus	**1 447**	**1 776**	

Konsolideeritud omakapitali muutuste aruanne

EUR '000	**Ettevõtte aktsionäride vahel jagunev omakapital**							**Oma-**
	Aktsia-kapital	Üle-kurss	Kohustuslik reserv-kapital	Muu reserv	Reali-seerimata kursivahed	Jaota-mata kasum	**Kokku**	**kapital kokku**
Saldo seisuga 31.12.12	**19 342**	**16 026**	**6**	**42**	**485**	**553**	**36 454**	**36 454**
Aktsiate optsiooniprogramm	0	0	0	20	0	0	**20**	**20**
Dividendid	0	0	0	0	0	- 387	**- 387**	**- 387**
Perioodi koondkasum	0	0	0	0	263	947	**1 210**	**1 210**
Saldo seisuga 31.12.13	**19 342**	**16 026**	**6**	**62**	**748**	**1 113**	**37 297**	**37 297**
Saldo seisuga 31.12.13	**19 342**	**16 026**	**6**	**62**	**748**	**1 113**	**37 297**	**37 297**
Aktsiate optsiooniprogramm	0	0	0	-62	0	0	**-62**	**-62**
Perioodi koondkahjum	0	0	0	0	-33	-1 136	**-1 169**	**-1 169**
Saldo seisuga 31.03.14	**19 342**	**16 026**	**6**	**0**	**715**	**-23**	**36 066**	**36 066**

Vahearuande lisad

Lisa 1. Kokkuvõte olulisematest arvestusprintsiipidest

AS Premia Foods on Eestis registreeritud äriühing. Seisuga 31.03.2014 koostatud raamatupidamise vahearuanne hõlmab ASi Premia Foods (edaspidi Emaettevõte) ning tema tütarettevõtteid Saaremere Kala AS Eestis, AB Premia KPC Leedus, OOO Hladokombinat No 1 ja OOO Hladomagija Venemaal ning grupi ettevõtteid OÜ Vettel, OÜ Gourmet House, AS Premia Tallinna Külmhoone Eestis ja Heimon Kala Oy Soomes ja Överumans Fisk Ab Rootsis ning AS Premia FFL Lätis (edaspidi ka Grupp). Grupil on osalus sidusettevõttes Toidu- ja Fermentatsioonitehnoloogia Arenduskeskus (TFTAK). AS Premia Foods on noteeritud NASDAQ OMX Tallinna börsil alates 5. maist 2010.

Grupi 31. detsembril 2013 lõppenud majandusaasta auditeeritud konsolideeritud raamatupidamise aastaaruanne on kättesaadav Emaettevõtte peakontorist Tallinnas, Betooni 4 ja ettevõtte koduleheküljelt www.premiafoods.eu.

Vastavuse kinnitus

Käesolev konsolideeritud vahearuanne on koostatud vastavuses Rahvusvahelise raamatupidamisstandardi IAS 34 „Interim Financial Reporting" nõuetega lühendatud vahearuannete kohta (*condensed interim financial statements*).

Vahearuande koostamisel on kasutatud samu arvestusmeetodeid nagu 31.12.2013 lõppenud majandusaasta aastaaruandes. Aruanne ei sisalda koguinformatsiooni, mis tuleb esitada täielikus raamatupidamise aastaaruandes, mistõttu tuleb seda lugeda koos Grupi 31. detsembril 2013 lõppenud majandusaasta auditeeritud konsolideeritud raamatupidamise aastaaruandega, mis on kooskõlas rahvusvahelise finantsaruandluse standarditega (IFRS), nagu need on vastu võetud Euroopa Liidu poolt.

Juhatus kiitis käesoleva lühendatud konsolideeritud auditeerimata raamatupidamise vahearuande avalikustamise heaks 13. mail 2014.

Juhatuse hinnangul kajastab ASi Premia Foods 2014. aasta 1. kvartali ja 3 kuu vahearuanne õigesti ja õiglaselt Grupi majandustulemust vastavalt jätkuvuse printsiibile. Käesolev vahearuanne ei ole auditeeritud ega muul moel kontrollitud audiitorite poolt ja sisaldab ainult kontserni konsolideeritud aruandeid.

Koostamise alused

Aruandevaluuta on euro. Konsolideeritud raamatupidamise vahearuanne on koostatud tuhandetes eurodes ja kõik arvnäitajad on ümardatud lähima tuhandeni, kui pole osutatud teisiti. Tuhande euro tähisena on aruandes kasutatud lühendit EUR '000.

Hinnangute kasutamine

Raamatupidamise vahearuande koostamisel peab juhtkond kujundama arvamusi, andma hinnanguid ja tegema otsuseid, mis mõjutavad arvestuspõhimõtete rakendamist ja varade ja kohustuste ning tulude ja kulude väärtusi. Tegelikud tulemused võivad hinnangutest erineda.

Käesoleva lühendatud konsolideeritud vahearuande koostamisel on lähtutud samadest juhtkonna hinnangutest, mida kasutati 31. detsembril 2013 lõppenud majandusaasta konsolideeritud raamatupidamise aastaruande koostamisel.

Lisa 2. Pikaajalised finantsinvesteeringud

EUR '000	Investeeringud sidusettevõttesse	Muud pikaajalised finantsinvesteeringud	Kokku
Saldo seisuga 31.12.2013	**51**	**76**	**127**
Antud laenude tagasimaksed	0	-2	-2
Kapitaliosaluse kasum (-kahjum)	11	0	11
Saldo seisuga 31.03.2014	**62**	**74**	**136**

Muud pikaajalised finantsinvesteeringud sisaldab investeeringuid aktsiatesse ja osalustesse, mis ei ole börsil noteeritud ning laenunõuet Selkämeren Jää Oy vastu. Aruandeperioodil teeniti finantsinvesteeringutelt 11 eurot intressitulu.

AS-l Premia Foods on 20% osalus sidusettevõttes AS Toidu- ja Fermentatsioonitehnoloogia Arenduskeskus (edaspidi TFTAK). AS TFTAK on Premia Foodsi partner uute tehnoloogiate ja toodete väljatöötamisel.

Lisa 3. Kinnisvarainvesteeringud ja materiaalne põhivara

EUR '000	Kinnisvara-investeeringud	Maa ja ehitised	Masinad ja seadmed	Muu põhivara	Lõpetamata ehitis, ettemaksed	Kokku
Jääkväärtus seisuga 31.12.2013	**2 084**	**4 514**	**7 419**	**344**	**222**	**14 584**
Realiseerimata kursivahed	0	-5	-32	1	-4	-40
Soetatud	0	1	142	13	142	298
Aruandeperioodi amortisatsioonikulu	0	-91	-431	-28	0	-549
Müüdud ja mahakantud põhivara	0	0	0	-1	-114	-115
Saldo seisuga 31.03.2014	**2 084**	**4 419**	**7 099**	**330**	**246**	**14 178**

Lisainformatsioon kapitalirendi tingimustel soetatud vara kohta on toodud lisas 5.

Lisa 4. Immateriaalne põhivara

EUR '000	Firma-väärtus	Kaubamärgid, patendid	Load ja liitumistasud	Tarkvara litsentsid	Ette-maksed	Kokku
Saldo seisuga 31.12.2013	**19 942**	**1 552**	**535**	**145**	**200**	**22 373**
Realiseerimata kursivahed	0	-1	0	-4	0	-5
Soetatud	0	5	0	4	52	61
Aruandeperioodi amortisatsioonikulu	0	-27	-7	-27	0	-61
Saldo seisuga 31.03.2014	**19 942**	**1 529**	**528**	**118**	**252**	**22 370**

Lisa 5. Kapitalirent

EUR '000	Masinad ja seadmed	Transpordi-vahendid	Muu mat. põhivara	Kokku
Kapitalirendi tingimustel soetatud põhivara				
Soetusmaksumus 31.03.14	**1 898**	**1 427**	**0**	**3 325**
Akumuleeritud kulum 31.03.14	-330	-376	0	-706
Jääkmaksumus 31.03.14	**1 568**	**1 051**	**0**	**2 619**
Soetusmaksumus 31.12.13	**1 785**	**1 436**	**1**	**3 222**
Akumuleeritud kulum 31.12.13	-291	-332	0	-623
Jääkmaksumus 31.12.13	**1 494**	**1 104**	**1**	**2 599**
Kapitalirendi kohustus 31.03.14	**1 159**	**893**	**0**	**2 052**
sh makseperiood alla 1 aasta	268	299	0	567
sh makseperiood 1-5 aastat	793	594	0	1 387
sh makseperiood üle 5 aasta	98	0	0	98
Perioodil makstud põhiosa maksed	86	77	0	163
Aruandeperioodil makstud intressid	6	6	0	12
Keskmine aastane intressimäär	2,5%	2,4%	x	2,5%

Lisa 6. Võlakohustused

EUR '000	31.03.2014	31.12.2013
Kapitalirendi kohustused	567	563
Arvelduskrediit	3 011	1 957
Investeerimislaenud	3 405	3 515
Lühiajalised võlakohustused	**6 984**	**6 035**
Kapitalirendi kohustused	1 485	1 532
Investeerimislaenud	6 565	6 938
Pikaajalised võlakohustused	**8 050**	**8 470**
sh makseperiood 1-5 aastat	7 952	8 350
sh makseperiood üle 5 aasta	98	120

Laenujäägid 31.03.2014 seisuga koos täiendava informatsiooniga intressimäärade, võetud laenude tagastuste tähtaegade ja laenude katteks panditud tagatiste kohta:

Laenuvõtja	Kreeditor	Lepingu maht	Intressimäär	Laenu tähtaeg	Laenujääk 31.03.2014 EUR'000	alla 1 aasta	1-5 aastat	Laenu tagatis
Arvelduskrediit								
AS Premia Foods [1]	SEB	4 900 tuh EUR	1k EURIBOR + 1,3%	30.04.15	3 011	3 011	0	tütarettevõtete aktsiate ja osade pant, hüpoteek 14,3 milj. eur, kommertspant 3,6 milj. eur
Investeerimislaenud								
AS Premia Tallinna Külmhoone	Danske Bank	4 500 tuh EUR	3k EURIBOR + 0,75%	25.10.14	1 913	1 913	0	tütarettevõtte aktsiate pant, hüpoteek 5,1 milj. eur
AS Premia Foods	SEB	10 900 tuh EUR	3k EURIBOR + 1,9%	18.07.17	8 057	1 492	6 565	tütarettevõtete aktsiate ja osade pant, hüpoteek 14,3 milj. eur, kommertspant 3,6 milj. eur
				Kokku	**12 981**	**6 416**	**6 565**	

1 arvelduskrediidi limiit väheneb alates 01.12.14 3 400 tuhande euro peale

Efektiivsed intressimäärad on väga lähedased nominaalsetele intressimääradele. Lisaks laenudele antud tagatistele on ettevõte väljastanud Betooni 4 rendileandjale rendimaksete katteks pangagarantii summale 624 tuhat eurot ning seadnud hüpoteegi tollimaksu 30 päevase maksetähtaja katteks Soome tolliameti kasuks summas 84 tuhat eurot.

Ettevõte on maandanud pikaajalise investeerimislaenu ujuva intressimäära riski kahe *Interest Rate Swap with amortization* tehinguga fikseerides 3 kuu euribori kuni 17.07.17 tasemetel 0,799% ning 0,785%. Finantsinstrumentide *mark-to-market* väärtus 31.03.14 bilansipäeva seisuga oli -64 (31.03.2013 -64) tuhat eurot ning mõju kasumiaruandele finantskulu näol oli 41 tuhat eurot (31.03.2013 1 tuhat eurot).

Lisa 7. Sihtfinantseerimine

EUR '000	1.kv 2014	1.kv 2013
Tulevaste perioodide tulu sihtfinantseerimisest perioodi algul	**1 264**	**1 479**
Valuutakursist tulenev väärtuse muutus	-3	11
Perioodi jooksul tuludesse kantud	-49	-52
Tulevaste perioodide tulu sihtfinantseerimisest perioodi lõpul	**1 212**	**1 438**
sh tuludesse kantav osa 1 aasta jooksul	196	208
sh tuludesse kantav osa 2-17 aasta jooksul	1 016	1 230

Rootsi tütarettevõttele Överumans Fisk Ab on makstud Euroopa Liidu toetuseid, mis on tagatud kinnisvarahüpoteegiga summas 26 tuhat eurot. 31. märts 2014 seisuga on EL toetuste tagatud põhivara jääkväärtus 44 tuhat eurot.

Lisa 8. Omakapital

Seisuga 31.03.14 oli ettevõttel 38 682 860 aktsiat (31.03.13: 38 682 860).

17. jaanuaril 2014 lõppes optsiooniprogrammi viimane märkimisperiood ja ühtlasi kogu optsiooniprogramm. Optsiooniprogrammi kohaselt said Premia Foodsi ja selle tütarühingute juhtorganite liikmed ja võtmetöötajad õiguse märkida ettevõtte aktsiaid hinnaga 0,83 eurot aktsia.

Optsiooniprogrammi käigus Premia Foods aktsiaid ei märgitud.

Optsiooniprogrammi maht oli 900 000 aktsiat ning programmiga seotud kolme aasta arvestuslik kulu 61 581 eurot. Kulu vastaspool on IFRS 2 arvestuspõhimõtete kohaselt kajastatud Premia Foods finantsseisundi aruande real „Muu reserv“. 17.01.2014 kanti "muu reserv" jaotamata kasumi koosseisu.

Tava puhaskasumi arvutamisel aktsia kohta on aluseks võetud emaettevõtte aktsionäridele kuuluv perioodi puhaskasum ja lihtaktsiate kaalutud keskmine arv.

	1.kv 2014	1.kv 2013
Aruandeperioodi puhaskasum EUR '000	-1 136	-1 186
Keskmine aktsiate arv (tuhat tk)	38 683	38 683
Tava puhaskasum aktsia kohta (€)	-0,03	-0,03
Lahustatud puhaskasum aktsia kohta (€)	-0,03	-0,03

Lisa 9. Segmendiaruandlus

Grupi segmendid on määratletud emaettevõtte juhatuse poolt jälgitavatest ja analüüsitavatest aruannetest lähtuvalt. Emaettevõtte juhatus jälgib finantstulemusi nii ärivaldkondade kui geograafiliste piirkondade lõikes. Grupi juhtkonna jaoks on finantstulemuste jälgimisel ja vahendite eraldamisel olulisema kaaluga informatsiooniks aruanded ärivaldkondade lõikes, seega on see jaotus aluseks ärisegmentide määratlemisel.

Grupi ärisegmentideks on alljärgnevad ärivaldkonnad:

Kala – kalakasvatus, kala ja kalatoodete tootmine ja hulgimüük;

Jäätis – jäätise tootmine ja hulgimüük;

Külmkaup – sügavkülmutatud toidukaupade hulgimüük;

Muud segmendid – muude tegevuste hulka kuuluvad logistikateenuste osutamine, muude teenuste ja kaupade-ja materjalide müük. Muud tegevusalad on Grupi seisukohalt väheolulised ja ükski neist ei moodusta eraldiseisvat ärisegmenti.

Teisene segment: müügikäibe jagunemine geograafiliste turgude lõikes:

EUR '000	1.kv 2014	1.kv 2013
Soome	8 852	6 821
Eesti	5 313	5 321
Läti	3 385	2 860
Leedu	1 729	1 814
Venemaa	1 135	1 445
Muu	36	16
Kokku	**20 450**	**18 277**

Jäätise ja külmutatud toiduainete aruandlussegmentide vahel esineb suhteliselt kõrge integratsioonitase. See integratsioon hõlmab ühist turustamist, müüki ja turundusteenuseid.

Emaettevõtte juhatus hindab ärisegmentide tulemusi Grupivälise müügitulu ja ärikasumi näitajate alusel. Juhtkond jälgib teisese mõõdikuna ka EBITDAd (kasum enne finants-, maksu-, ning põhivara kulumi- ja väärtuse languse kulusid) ja EBITDAd äritegevusest (EBITDA enne kalavarude ümberhindlust ja ühekordseid tulusid/kulusid). Nimetatud finantsnäitajad on esitatud alljärgnevates tabelites.

Ärisegmentide tulud ja kulud sisaldavad segmendi poolt otseselt genereeritud tulusid ja kulusid. Jäätise ja külmkauba segmentide vahel allokeeritakse integreeritud kulud (turundus- ja müügikulud, üldhalduskulud ja muud äritulud- ja kulud) vastavate segmentide konsolideerimata müügitulude osakaaludele. Segmentidele ei jagata emaettevõtte kulusid (Grupi üldjuhtimise kulusid) ning immateriaalse põhivara amortisatsiooni.

Grupi segmentide vahelised tehingud on juhtkonna hinnangul toimunud turuhindades ja –tingimustel.

Esmane segment

1.kv 2014, EUR '000	Kala	Jäätis	Külmkaup	Muud	Elim.	Kokku
Grupiväline müügitulu	10 069	3 570	6 120	691	0	20 450
Segmentidevaheline tulu	0	0	0	6	-6	0
Segmendi müügitulu	**10 069**	**3 570**	**6 120**	**697**	**-6**	**20 450**
Segmendi EBITDA äritegevusest	596	165	-106	-3	0	653
Jaotamata EBITDA äritegevusest						-67
EBITDA äritegevusest kokku						**586**
Segmendi EBITDA	-558	165	-106	-3	0	-501
Jaotamata EBITDA						-67
EBITDA kokku						**-567**
Segmendi ärikasum	-809	13	-257	-13	0	-1 067
Jaotamata ärikasum						-110
Ärikasum kokku						**-1 177**

1.kv 2013, EUR '000	Kala	Jäätis	Külmkaup	Muud	Elim.	Kokku
Grupiväline müügitulu	8 248	3 562	5 883	584	0	18 277
Segmentidevaheline tulu	0	0	3	5	-8	0
Segmendi müügitulu	**8 248**	**3 562**	**5 886**	**589**	**-8**	**18 277**
Segmendi EBITDA äritegevusest	186	-199	-258	-34	0	-305
Jaotamata EBITDA äritegevusest						-89
EBITDA äritegevusest kokku						**-394**
Segmendi EBITDA	-84	-199	-258	-34	0	-575
Jaotamata EBITDA						-89
EBITDA kokku						**-664**
Segmendi ärikasum	-332	-382	-436	-44	0	-1 195
Jaotamata ärikasum						-131
Ärikasum kokku						**-1 326**

Lisa 10. Tütarettevõtted

Tütarettevõtja	Asukoha-riik	Osalus 31.03.2014	Osalus 31.12.2013	Tegevusala	Omanik
Saaremere Kala AS	Eesti	100%	100%	Kalaettevõtete Grupi valdusfirma	Premia Foods AS
Vettel OÜ	Eesti	100%	100%	Kalatoodete tootmine	Saaremere Kala AS
GourmetHouse OÜ	Eesti	100%	100%	Kalatoodete müük	Saaremere Kala AS
AS Premia Tallinna Külmhoone	Eesti	100%	100%	Jäätise tootmine, külmkauba ja jäätise müük	AB Premia KPC
AB Premia KPC	Leedu	100%	100%	Jäätise ja külmkauba müük	Premia Foods AS
Heimon Kala Oy	Soome	100%	100%	Kalakasvatus, kalatoodete tootmine ja müük	Saaremere Kala AS
Överumans Fisk Ab	Rootsi	100%	100%	Kalakasvatus ja müük	Heimon Kala Oy
AS Premia FFL	Läti	100%	100%	Jäätise ja külmkauba müük	AS Premia Tallinna Külmhoone
OOO Hladokombinat No 1	Venemaa	100%	100%	Jäätise tootmine, külmkauba ja jäätise müük	Premia Foods AS
OOO Hladomagia	Venemaa	100%	100%	Valdusfirma	Premia Foods AS

Lisa 11. Tehingud seotud osapooltega

Ettevõte loeb osapooli seotuks juhul, kui ühel osapoolel on kontroll teise osapoole üle või oluline mõju teise osapoole ärilistele otsustele.

Seotud osapooled on:

- olulist mõju omavad aktsionärid (Premia Foodsi suurim aktsionär on rahvusvaheline investeerimisfond Amber Trust II S.C.A.)
- nõukogu liikmed ja kõikide Grupi ettevõtete juhatuse liikmed
- eelpool loetletud isikute lähisugulased ja nendega seotud ettevõtted

Grupi nõuete ja kohustuste saldod seotud osapooltega olid bilansipäeva seisuga järgmised:

Ettevõte	**Deebitor**	**Märkused**	Nõue seisuga 31.03.14 EUR '000	Nõue seisuga 31.12.13 EUR '000
Vettel OÜ	Nõukogu- ja juhatuse liikmetega seotud ettevõtted	Muud nõuded	1	-
	Kokku		**1**	**0**

Ettevõte	**Deebitor**	**Märkused**	Võlg seisuga 31.03.14 EUR '000	Võlg seisuga 31.12.13 EUR '000
Vettel OÜ	Nõukogu- ja juhatuse liikmetega seotud ettevõtted	Võlad hankijatele	1	1
	Kokku		**1**	**1**

Seotud osapoolte vastu olevaid nõudeid ei ole alla hinnatud.

Grupi ulatuses on aruandeaastal teostatud ostu-ja müügitehinguid seotud osapooltega järgnevates mahtudes:

Osapoole nimi EUR '000	**Tehingu liik**	1.kv 2014 Ost	1.kv 2014 Müük	1.kv 2013 Ost	1.kv 2013 Müük
Nõukogu- ja juhatuse liikmetega seotud ettevõtted	teenused	3	1	23	1
	Kokku	**3**	**1**	**23**	**1**

Kõik seotud osapoolte vahelised tehingud on juhtkonna hinnangul teostatud turuhindades ja -tingimustel.

AS-i Premia Foods ja selle tütarettevõtete juhatuste ja nõukogu liikmete ning teiste juhtkonna võtmeisikutele arvestati hüvitisi koos tööjõumaksudega alljärgnevalt:

	3k 2014 EUR '000	**3k 2013** EUR '000
Lühiajalised hüvitised	285	238
Kokku	**285**	**238**

Juhatuse ja nõukogu liikmed ettevõttelt pensioniga seotud õigusi ei saa. Juhatuse liikmetel on õigus saada lahkumishüvitist. Maksimaalne kulu lahkumishüvitise maksmisest koos maksudega on 121 tuhat eurot.

Lisa 12. Tingimuslikud kohustused ja varad

Kahju hüvitamise nõue Rootsi Põllumajandusameti vastu

31. juulil 2013. a esitas AS-i Premia Foods 100%-line tütarettevõte Överumans Fisk AB kahju ja saamata jäänud tulu hüvitamise nõude Rootsi Põllumajandusameti (Jordbruksverket) vastu seoses 2012. a maikuus Överumans Fisk AB suhtes Rootsi Põllumajandusameti poolt alustatud haldusmenetlusega, mille tulemusena hävitati 17 tonni kalamaime. Kahju ja saamata jäänud tulu nõutakse kogusummas kuni 25 486 867,70 Rootsi krooni (ligikaudu 3 miljonit eurot). Nõude aluseks on asjaolu, et Överumans Fisk AB poolt opereeritavate kalafarmide suhtes kohaldatud meetmed olid võrreldes samas regioonis asuvate teiste kalafarmidega piiravamad ja seega ebaproportsionaalsed.

17. detsembril 2013. aastal otsustas Rootsi Põllumajandusamet teha Överumans Fisk AB-le kahju ja saamata jäänud tulu nõude osas ettemakse summas 4 miljonit Rootsi krooni (0,5 miljonit eurot). Makse laekus Överumans Fisk AB kontole 19. detsembril 2013. aastal ja kajastati muude ärituludena.

Lisa 13. Bilansipäevajärgsed sündmused

Üldkoosoleku kokkukutsumine

5. mail 2014. aastal kutsus Premia Foodsi juhatus kokku korralise üldkoosoleku, mis toimub 29. mail 2014. aastal. Üldkoosoleku päevakorras on lisaks tavapärastele päevakorrapunktidele nagu 2013. aasta majandusaasta aruande heakskiitmine, kasumi jaotamise otsustamine ning audiitori valimine 2014. aasta majandusaastaks ja audiitori tasustamise otsustamine, sellised päevakorrapunktid nagu oma aktsiate omandamise otsustamine ja tagasiostuprogrammi tingimuste kindlaksmääramine.

Uue kalakasvatusloa taotlemine

17 aprillil 2014 esitas Premia Foodsi tütarettevõte Överumans Fisk AB taotluse Länsstyrelsen Västerbotten-ile uue kalakasvatusloa saamiseks aastase kasvatusmahuga 3,6 miljonit kg. Uus taotletav kasvatusluba sisaldab endas 1,3 miljoni kg olemasolevate lubade siirdamist ning 2,3 miljonit kg täiendavat kasvatusmahtu. Uus kalakasvatus on planeeritud samasse vesistusse, kus ettevõte omab tänasel päeval kasvatuslube 1,5 miljoni kg ulatuses. Hinnanguliselt võiksid load Länsstyrelseni positiivse otsuse korral jõustuda kõige varem 2014 aasta lõpus.

JUHATUSE KINNITUS 2014. AASTA 1. KVARTALI JA 3 KUU KONSOLIDEERITUD VAHEARUANDELE

Juhatus kinnitab lehekülgedel 4 kuni 25 esitatud AS-i Premia Foods ja tema tütarettevõtete (koos „Grupp") 2014. aasta 1. kvartali ja 3 kuu konsolideeritud vahearuande koostamise õigsust ja täielikkust ning kinnitab oma parimas teadmises, et:

- konsolideeritud vahearuande tegevusaruanne annab õige ja õiglase ülevaate Grupi äritegevuse arengust ja tulemustest ning finantsseisundist ning sisaldab peamiste riskide ja kahtluste kirjeldust;
- konsolideeritud vahearuande koostamisel rakendatud põhimõtted on kooskõlas rahvusvahelise finantsaruandluse standardiga (IFRS) IAS 34 „Vahefinantsaruandlus", nagu see on vastu võetud Euroopa Liidu poolt;
- konsolideeritud auditeerimata vahearuanne kajastab õigesti ja õiglaselt Grupi varasid, kohustusi, finantsseisundit, majandustulemust ja rahavoogusid;
- AS Premia Foods ja selle tütarettevõtted on jätkuvalt tegutsevad.

Juhatuse esimees	Katre Kõvask	allkirjastatud digitaalselt	13. mai 2014
Juhatuse liige	Silver Kaur	allkirjastatud digitaalselt	13. mai 2014
Juhatuse liige	Erik Haavamäe	allkirjastatud digitaalselt	13. mai 2014