

EestiTelekom

*AS Eesti Telekom Grupi
2007. aasta ning sama aasta
IV kvartali vahearuanne*

6. veebruar 2008

**AS EESTI TELEKOM GRUPI 2007. AASTA NING SAMA AASTA
IV KVARTALI VAHEARUANNE**

<i>Majandusaasta algus</i>	1. jaanuar 2007
<i>Aruandeperioodi lõpp</i>	31. detsember 2007
<i>Äriühingu nimetus</i>	AS Eesti Telekom
<i>Äriregistri number</i>	10234957
<i>Aadress</i>	Valge 16, 19095 Tallinn Eesti Vabariik
<i>Telefon</i>	+ 372 631 12 12
<i>Faks</i>	+ 372 631 12 24
<i>E-mail</i>	mailbox@telekom.ee
<i>Veebilehekülg</i>	www.telekom.ee
<i>Põhitegevusala</i>	Telekommunikatsiooni- ja IT teenuste osutamine põhiliselt Eesti siseturul era- ja äriklientidele ning teistele telekommunikatsioonioperaatoritele. Mobiili ning fikseeritud sidevõrgu opereerimine.
<i>Audiitorkontroll</i>	AS PricewaterhouseCoopers

**AS EESTI TELEKOM GRUPI 2007. AASTA NING SAMA AASTA
IV KVARTALI VAHEARUANNE**

SISUKORD

Olulisemad finantsnäitajad	4
Juhatusesimehe aruanne	5
Konsolideeritud kvartaalsed andmed	11
Vahearuanne	
<i>IV kvartali konsolideeritud kasumiaruanne</i>	<i>12</i>
<i>Aasta konsolideeritud kasumiaruanne</i>	<i>13</i>
<i>Konsolideeritud bilanss</i>	<i>14</i>
<i>Konsolideeritud rahavoogude aruanne</i>	<i>15</i>
<i>Konsolideeritud omakapitali muutuste aruanne</i>	<i>16</i>
Juhatuses kinnitus vahearuandele	17

AS EESTI TELEKOM GRUPI 2007. AASTA NING SAMA AASTA IV KVARTALI VAHEARUANNE

OLULISEMAD FINANTSNÄITAJAD

Eesti Telekom grupp

	IV kv. 2007	IV kv. 2006	Muutus, %	12 kuud 2007	12 kuud 2006	Muutus, %
Müügitulu, mln EUR	100,3	99,3	1,0	400,2	368,6	8,6
Ärikasum enne põhivara kulumit, mln EUR	36,8	32,4	13,9	149,3	140,3	6,4
Marginaal, %	36,7	32,6		37,3	38,1	
Ärikasum, mln EUR	28,4	24,5	16,1	117,6	105,2	11,8
Marginaal, %	28,3	24,6		29,4	28,5	
Kasum enne tulumaksustamist, mln EUR	29,1	25,1	16,0	120,3	107,8	11,6
Perioodi puhaskasum, mln EUR	29,1	25,1	16,0	96,6	84,0	15,0
Tava puhaskasum aktsia kohta, EUR	0,21	0,18	16,4	0,70	0,61	14,9
Kapitalimahutused, mln EUR	22,4	14,0	60,3	55,1	49,3	11,9
Netovõla suhe omakapitali, %	-25,2	-33,6				
ROA, %	31,6	28,6				
ROE, %	46,5	43,1				

Seoses muudatustega Eesti Telekom grupi struktuuris kajastatakse alates 1. juulist 2007 Telekom grupi olulisemaid finantsnäitajaid ärivaldkondade lõikes: mobiilside teenuste segment (kaubamärk EMT), lairiba teenuste segment (kaubamärk Elion) ning IT teenuste segment (kaubamärk MicroLink)

Mobiilside teenuste segment

	IV kv. 2007	IV kv. 2006	Muutus, %	12 kuud 2007	12 kuud 2006	Muutus, %
Müügitulu, mln EUR	63,3	60,2	5,1	249,5	223,8	11,5
Ärikasum enne põhivara kulumit, mln EUR	18,7	21,8	-14,0	88,7	86,0	3,1
Marginaal, %	29,6	36,1		35,5	38,4	
Ärikasum, mln EUR	15,0	18,6	-19,0	74,7	70,4	6,1
Marginaal, %	23,7	30,8		30,0	31,5	
Kasum enne tulumaksustamist, mln EUR	15,3	18,8	-18,6	75,7	71,3	6,3
Perioodi puhaskasum, mln EUR	15,3	18,8	-18,6	59,8	55,0	8,6
Kapitalimahutused, mln EUR	8,5	7,3	15,7	21,1	17,5	20,4
ROA, %	46,9	46,9				
ROE, %	79,6	78,2				

Lairiba teenuste segment

	IV kv. 2007	IV kv. 2006	Muutus, %	12 kuud 2007	12 kuud 2006	Muutus, %
Müügitulu, mln EUR	49,9	49,8	0,2	190,7	175,7	8,6
Ärikasum enne põhivara kulumit, mln EUR	13,9	11,0	25,8	56,6	54,8	3,2
Marginaal, %	27,8	22,1		29,7	31,2	
Ärikasum, mln EUR	9,3	6,8	37,7	40,2	36,7	9,7
Marginaal, %	18,6	13,6		21,1	20,9	
Kasum enne tulumaksustamist, mln EUR	9,3	6,7	40,1	46,0	36,6	25,9
Perioodi puhaskasum, mln EUR	9,3	6,7	40,1	38,3	28,9	32,4
Kapitalimahutused, mln EUR	13,7	5,8	138,3	32,8	29,8	9,8
ROA, %	23,4	19,8				
ROE, %	38,3	30,9				

AS EESTI TELEKOM GRUPI 2007. AASTA NING SAMA AASTA IV KVARTALI VAHEARUANNE

IT-teenuste segment

	IV kv. 2007	IV kv. 2006	Muutus, %	12 kuud 2007	12 kuud 2006	Muutus, %
Müügitulu, mln EUR	5,9	4,7	26,5	23,4	17,9	30,4
Ärikasum enne põhivara kulumit, mln EUR	0,6	0,8	-20,2	1,5	1,7	-13,0
Marginaal, %	11,0	17,4		6,5	9,7	
Ärikasum, mln EUR	0,2	0,5	-49,0	0,1	0,8	-86,8
Marginaal, %	4,0	10,0		0,4	4,4	
Kasum enne tulumaksustamist, mln EUR	0,2	0,6	-61,5	0,5	1,5	-67,2
Perioodi puhaskasum, mln EUR	0,2	0,6	-61,5	0,5	1,5	-67,2
Kapitalimahutused, mln EUR	0,2	0,9	-79,3	2,1	1,9	7,9
ROA, %	2,6	5,0				
ROE, %	3,6	5,9				

JUHATUSE ESIMEHE ARUANNE

Müügitulud, tegevuskulud ja kasum

Eesti Telekom grupi 2007. aasta neljanda kvartali tulemused vastasid juhatuse ootustele. **Grupi müügitulu** 2007. aasta viimases kvartalis ulatus 100,3 miljoni euroni (4. kvartal 2006: 99,3 miljonit eurot).

Neljanda kvartali tulemustele avaldasid mõju järgmised asjaolud:

- 1) Vastavalt Sideameti 21. märtsi 2006. a otsusele fikseeriti AS EMT-le, Elisa Eesti AS-ile ja Tele2 Eesti AS-ile perioodiks 01.07.2006-30.06.2007 mobiiltelefonivõrkudes häälkõne lõpetamise tasuks (sidumistasuks) 0.13 eurot minut ning perioodiks 01.07.2007-30.06.2008, vastavalt Sideameti 20.06 ja 22.06.2007.a. otsustele, 0.11 eurot. Kuna Elisa Eesti AS ja Tele2 Eesti AS vaidlustasid otsused kohtus ning esialgse õiguskaitse korras vastavate haldusaktide kehtivus peatati, püüsid kõigi kolme mobiilioperaatori sidumistasud kuni 05.11.2007.a. endisel, 0.16 eurot minut tasemel. 05.11.2007.a. jõustus Tallinna Ringkonnakohtu määrus, millega esialgne õiguskaitse tühistati ning nimetatud kuupäevast kohustusid kõik kolm mobiilioperaatorit rakendama sidumishinda tasemel 0.11 euroni. Elisa Eesti AS-i ja Tele2-e kohtuvaidlused Sideametiga jätkuvad, AS EMT osaleb vaidlustes kolmanda isikuna.

Tulenevalt ülaltoodust moodustas AS EMT ühekordse provisjoni summas 4 miljonit eurot katmaks võimalikke tagasiulatuvaid nõudeid. Võimalike tagasiulatuvate nõuete mõju Eesti Telekom grupi konsolideeritud kasumile on elimineeritud, kuivõrd Elion Ettevõtte AS on esitanud mobiilioperaatoritele nõuded summas, mis ületavad EMT provisjoni.

- 2) Aastaruande 2006 koostamise käigus reklassifitseeriti audiitorite ettepanekul lairiba teenuste segmentis osa tehingutest kasutusrendist kapitalirendiks. Nimetatud ümberklassifitseerimine on kajastatud tagasiulatuvalt 2006. aasta neljandas kvartalis, mille tulemusena kasvasid selles perioodis müügitulud 9%, kulud suurenesid 20%, ning investeeeringud vähenesid 56%.

Mobiilside teenuste segmenti konsolideeritud käive ulatus 63,3 miljoni euroni, kasvades 2006. aasta neljanda kvartaliga võrreldes 5% (4. kvartal 2006: 60,2 miljonit eurot). Põhiosa täiendavatest tuludest laekus grupi põhitegevusest. Grupi emattevõtja, AS-i EMT, käive kasvas 2006. aasta 4. kvartaliga võrreldes 5%, ulatudes 50 miljoni euroni. Põhitegevuse tulude kasvu taga oli peamiselt nii EMT võrgust algatatud kui võrku sisenevate kõneminutite arvu kasv ja mobiilse andmeside kasv.

AS-i EMT kliendibaas oli 2007. aasta lõpus 6 tuhande võrra suurem võrreldes 2006. aasta lõpuga, ulatudes 765 tuhande aktiivse SIM-kaardini (detsember 2006: 759 tuhat kaarti). Võrreldes aastatagusega on lepinguliste klientide arv kasvanud 36 tuhande võrra, ulatudes 2007. a lõpu seisuga 469 tuhandeni, samal ajal kui aktiivsete

AS EESTI TELEKOM GRUPI 2007. AASTA NING SAMA AASTA IV KVARTALI VAHEARUANNE

ettemaksega kaartide kasutajate arv on vähenenud aastaga 30 tuhande võrra, jäädes aasta lõpuks 296 tuhande tasemele. Erinevalt eelnenud aastast, ei toimunud 2007. aasta lõpus nii agressiivset kliendihanget uute ettemaksega kaartide kasutajate leidmiseks. EMT hindab oma turuosa aktiivsete SIM-kaartide põhjal 48%-liseks. Hinnanguline aktiivsete kaartide penetratsioon Eestis on 119%.

Tulude kasvu enim mõjutanud EMT klientide poolt algatatud kõneminutite arvu kasv 2007. aasta neljandas kvartalis ulatus 2006. aasta sama perioodiga võrreldes 4%-ni. Algatatud kõneminutite tagasihoidlik juurdekasv on tingitud 2006. aasta lõpul pakutud tasuta kõnedega Rate.Mobiil teenuse kasutajatele. Samasugust tasuta kõnede kampaaniapakumist 2007. a viimases kvartalis ei toimunud. Sidumistasudele avaldas mõju sidumishindade langus neljandas kvartalis.

Mobiilsest internetist saadavad tulud näitasid jätkuvalt väga kiiret kasvu. Tänavu neljandas kvartalis ületasid AS EMT mobiilse andmeside tulud 2006. aasta sama perioodi tulusid enam kui 50 %. Samal ajal kasvas edastatud andmemaht ligi 9 korda. AS-i EMT mobiilse andmeside kasutajate arv oli 2007. aasta detsembrikuus 161 tuhat, mis on aastatagusega võrreldes 51 tuhande kasutaja võrra enam. Mobiilse andmeside populaarsuse kasvu on tinginud ühelt poolt uute kuutasuliste andmesidepakettide turuletoomine 2007. a suvel ning teiselt poolt 3G leviala jõuline laienemine, mis võimaldavad klientidel kasutada kvaliteetset ja kiiret andmesidet mugavamalt kontrollitavate kuludega. Aasta 2007 lõpuks oli 3G levi kõigis Eesti maakonnakeskustes ning mitmetes teistes linnades ja nende lähipiirkondades. Kiire arengu just erasegmenendis on kaasa toonud EMT Internet stardipakett, mis sisaldas tasuta kiiret 3,5G modemit EMT Internet 399 paketiga liituvatele püsiklientidele. See pakub kliendile võimaluse kasutada Eesti suurima levialaga 3G võrku ning ADSLi lähedase kiirusega internetiühendust. Teiseks on mobiilse interneti kasutajate arvule positiivselt mõjunud EMT SurfPorti kasutamisele kehtestatud hinnalagi 0,58 eurot päev. See on interneti kasutamise mobiiltelefonis teinud taskukohaseks paljudele klientidele. EMT tõstis 4. kvartalis 3,5G võrgu allalaadimise kiirust kaks korda kuni 7,2 Mbit/sek, mis kasvatab nii võrgu mahtu kui ka kasutajatele pakutavaid kiiruseid. Samuti tõi EMT turule kiirema andmete üleslaadimise 3,5G võrgus (nn HSUPA), mis kasvatab kiiruseid mahukate e-kirjade saatjatele üle kolme korra kuni 1,4 Mbit/sek.

AS EMT, nagu ka teiste Euroopa Ühenduse mobiilioperaatorite suhtes, kehtib määrus, mille kohaselt alates 2007. aasta septembrikuust ei tohi Euroopa Ühenduse piires tehtavate väljuvate kõnede minutitariif ületada Euroopa Ühenduse poolt kehtestatud piirhindu. Seetõttu on kolmandiku võrra langenud roaming-klientidelt saadav tulu.

Mobiilside teenuste segmendi tulud telekommunikatsioonikaupade jae- ja hulgimüügist kasvasid 2007. aasta neljandas kvartalis võrreldes 2006. aasta sama perioodiga põhiliselt tänu suurematele mobiiltelefonide müügi kogustele.

Lairiba teenuste segmendi müügitulud ulatusid neljandas kvartalis 49,9 miljoni euroni (4. kvartal 2006: 49,8 miljonit eurot). Enim suurenesid tulud komplekslahendustest ja ühenduste rendist, vastavalt 44% ja 69%. Erinevalt varasematest kvartalitest kasvasid aasta viimases kvartalis kõneside tulud 4,5%, seda peamiselt riigisisese kõnetransiidi ja mobiilivõrgust algatatud rahvusvaheliste kõnede kasvu tulemusena. Elion grupi telekommunikatsiooni- ja IT-kaupade jaemüügi kasvutempo aeglustus neljandas kvartalis Eesti majanduse üldise jahtumise tulemusena 3%-ni. Novembris realiseeris Elion Ettevõtte AS 0,5 miljoni euro eest kinnisvara, mille tulemusena suurenesid kvartali muud tulud 41%.

Sarnaselt varasematele kvartalitele jätkub lairibateenuste ühendustasude osas trend, milles kliendid asendavad üksikuid teenuseid teenuspakettidega. Lõppenud kvartalis suurenes Elioni kolmikpaketi kasutajate arv 8750 võrra, ulatudes 31. detsembri seisuga 53,5 tuhandeni (31. detsember 2006: 25,5 tuhat). Aasta lõpuks ulatus Elioni IP- ja kaabeltelevisiooni klientide koguarv 58 tuhandeni.

Kolmikpaketi populaarsusele on oluliselt kaasa aidanud ka pakutavate lisateenuste valik. 2007. aasta esimesel poolel turule toodud kaugvideolaenutuse teenus on oma mugavuse ja lihtsa kasutuse tõttu osutunud klientide

AS EESTI TELEKOM GRUPI 2007. AASTA NING SAMA AASTA IV KVARTALI VAHEARUANNE

hulgas väga populaarseks. Eduka kaugvideolaenutuse kampaania tulemusena kasvas novembris laenutuste arv rekordilise 4700 korrani ööpäevas. Alates oktoobrist pakub Elion koostöös Eesti Konverentsikeskuse ja SEB Eesti Ühispanoga DigiTV kaugvideolaenutuses tasuta Eesti tippkonverentside loenguid. Teenuse eesmärk on teha harivad sisuteenused kättesaadavaks võimalikult laiale ringile.

Elioni interneti püsiühenduse klientide koguarv kasvas neljandas kvartalis 6300 ühenduse võrra, ulatudes 2007. aasta lõpuks 163 tuhandeni (31.detsember 2006: 141 tuhat). Ettevõtja hindab oma turuosaks eraklientide püsiühenduse põhjal 56%.

Tulenevalt komplekslahenduste mahu ja tulude osakaalu olulisest kasvust langesid kõneühenduste ja internetiühenduste kuutasude tulud lõppenud kvartalis vastavalt 11% ja 13% võrra.

Lairiba teenuste segmendi kõnetulud kasvasid neljandas kvartalis 2006. aasta sama perioodiga võrreldes kokku 4,5%. Tulude kasv tulenes peamiselt riigisisest kõnetransiidist ja mobiilivõrgust algatatud rahvusvaheliste kõnede mahu suurenemisest. Samas jätkus aasta viimases kvartalis lõppklientidelt teenitavate kõnetulude langus. Võrreldes 2006. aasta sama perioodiga vähenesid riigisisestelt kõneteenustelt teenitavad tulud minutimahtude languse tõttu 10%.

Elion Ettevõtted AS hindab oma turuosa fikseeritud võrgus algatatud kõneminutitest 81%-liseks (detsember 2006: 83%). Turuosa kohalike kõnede minutitest on 83% (detsember 2006: 85%), rahvusvaheliste kõnede minutitest 64% (detsember 2006: 65%) ning mobiiltelefonidele tehtavate kõnede minutitest 72% (detsember 2006: 70%).

Elioni kõneliideste arv ulatus 2006. aasta lõpuks 487 tuhande liideseni (31. detsember 2006: 463 tuhat liidest). Kõneliideste arvu kasvu taga on ettevõtja aktiivne tegevus klientide hoidmise ja uute klientide leidmise nimel. Olulist mõju avaldas liideste arvu kasvule ka komplekslahenduste kasutajate lisandumine, kuna telefoniühendus on nii kaksik- kui kolmikpakettide komponendiks.

Neljandas kvartalis toodi ettevõtja poolt turule ka uusi lisaväärtusteenuseid. 29. oktoobril avasid Elion ja EMT Eestis esimese legaalse digitaalse muusika müügikeskkonna, mis sisaldab ca 4 miljonit välismaist ja Eesti artistide lugu 12 000 plaadifirmalt üle maailma. Muusikapood on klientidele kättesaadav internetiportaalis hot.ee ja EMT mobiilses portaalis SurfPort. Novembris alustati ka Pildialbumi nimelise teenuse pakkumisega. Tegemist on hot.ee keskkonna ja Elioni IP-põhise televisiooni lisaväärtusteenusega, mida kasutades saab laadida oma fotod veebi ja neid sõpradega televiisori vahendusel jagada.

IT-teenuste segmendi müügitulu ulatus 2007. aasta neljandas kvartalis 5,9 miljoni euroni (4. kvartal 2006: 4,7 miljonit eurot). IT-teenuste segmendi müügitulude kasv ilma Võrguteenuse ärivaldkonnata, mis viidi 2006. aastal üle Elion Ettevõtted AS-i moodustas 2007. aasta neljandas kvartalis 27% võrreldes eelmise aasta sama perioodiga. Seejuures kasvas IT teenuste müügikäive 32% ja IT-kaupade müügikäive 21%.

Olulisemad sündmused neljandas kvartalis olid koostöö käivitamine Symantec'ga andmeturbe ja arhiveerimislahenduste vallas, Schengeni infosüsteemide edukas reaalkasutusse võtmine (MicroLink Eesti teostas SIS infrastruktuurilahenduse) ning Tallinna Ruumiregistri majutuse hanke võitmine. Lisaks valis Maailma juhtiv tarkvarakorporatsioon OpenText MicroLink Eesti oma Kesk- ja Ida-Euroopa parimaks partneriks. 4. kvartalis teostati ka esimene Livelinki MicroLinki omamoodulite eksport Leetu. MicroLink Eesti võttis AS Andmevaralt üle Progressi tarkvara toodete esindamise Eestis. MicroLinkil on alates 1. detsembrist 2007 õigus müüa OpenEdge, Sonic, Actional, Business Objects (Crystal Products) ja Tugboat (Roundtable) tooteid.

Eesti Telekom grupi tegevuskulud kahanesid 2007. aasta neljandas kvartalis 2006. aasta sama perioodiga võrreldes 4%, ulatudes 64,2 miljoni euroni (4. kvartal 2006: 66,8 miljonit eurot).

AS EESTI TELEKOM GRUPI 2007. AASTA NING SAMA AASTA IV KVARTALI VAHEARUANNE

Mobiilside teenuste segmendi tegevuskulud kasvasid 2006. aasta neljanda kvartaliga võrreldes 7% ulatudes 40,8 miljoni euronit (4. kvartal 2006: 38,2 miljonit eurot). Tegevuskulude kasv on seotud põhiliselt EMT grupi jae- ja hulgikaubandusega seotud tegevuskuludega, millised kasvasid ligikaudu samas mahu suurusjärgis. Lisaks jätkus neljandas kvartalis ka kiire palgakulude kasv võrreldes eelmise aasta sama ajaga, mis on kantud tugevast palgasurvest majanduses tervikuna.

Lairiba teenuste segmendi tegevuskulud kahanesid neljandas kvartalis 6%, ulatudes 36,5 miljoni euronit (4. kvartal 2006: 38,8 miljonit eurot). Olulist mõju kahanemisele avaldas eelpool nimetatud kasutusrendi ümberklassifitseerimine kapitalirendiks. Elimineerides ümberklassifitseerimise mõju kasvasid tegevuskulud 11% võrreldes 2006. aasta sama perioodiga. 45% tegevuskulude kasvust tulenes ühenduste renditeenuste, rahvusvaheliste kõneteenuste ja riigisiseste sidumisteenuste mahu suurenemisest põhjustatud otsemüügikulude kasvuga. Teiseks peamiseks tegevuskulude kasvuteguriks olid personalikulud, mis suurenesid lõppenud kvartalis 16% võrra. Ettevõtja turunduskulud kasvasid just aasta viimasesse kvartalis planeeritud väga aktiivsete turundustegevuste tulemusena 59%.

IT-teenuste segmendi tegevuskulud kasvasid neljandas kvartalis võrreldes eelmise aasta sama perioodiga 17%, ulatudes 5,3 miljoni euronit (4. kvartal 2006: 4,5 miljonit eurot).

Eesti Telekom grupi **ärikasum enne põhivara amortisatsioonikulu** ulatus 2007. aasta neljandas kvartalis 36,8 miljoni euronit, mis on 14% enam, kui 2006. aasta neljandas kvartalis (4. kvartal 2006: 32,4 miljonit eurot). Mobiilside teenuste segmendi ärikasum enne põhivara kulumit kahanes neljandas kvartalis 2006. aasta sama perioodiga võrreldes 14%, mis on põhiliselt seotud ühekordse provisjoni summas 4 miljonit eurot. Lairiba teenuste segmendi ärikasum enne põhivara kulumit oli 2007. aasta neljandas kvartalis 13,9 miljonit eurot (4. kvartal 2006: 11,0 miljonit eurot). 26%-lisele kasvule avaldas olulist mõju 2006. aasta neljandas kvartalis kajastatud kasutusrendi ümberklassifitseerimine kapitalirendiks.

Grupi ärikasumi enne põhivara kulumit marginaal oli 2007. aasta neljandas kvartalis 37%, mis on kõrgem 2006. aasta vastava perioodi marginaal (4. kvartal 2006: 33%).

Grupi **amortisatsioonikulu** ulatus 2007. aasta neljandas kvartalis 8,4 miljoni euronit, suurenedes 2006. aasta sama perioodiga võrreldes 7%. Mobiilside teenuste segmendi amortisatsioonikulu kasvas 2007. aasta neljandas kvartalis võrreldes 2006. aasta sama perioodiga 0,5 miljoni euro võrra. Lairiba teenuste segmendi kulum on eelmise aasta sama perioodiga võrreldes kasvanud 7%, ulatudes 2007. aasta viimases kvartalis 4,6 miljoni euronit (4. kvartal 2006: 4 miljonit eurot). IT-teenuste segmendi amortisatsioonikulu ulatus 2007. aasta neljandas kvartalis 0,4 miljoni euronit, suurenedes 2006. aasta sama perioodiga võrreldes 19%.

Eesti Telekom grupp teenis neljandas kvartalis **ärikasumit** 28,4 miljonit eurot, mis on 16% enam, kui 2006. aasta neljandas kvartalis (4. kvartal 2006: 24,5 miljonit eurot). Grupi finantstulud (neto) olid neljandas kvartalis 0,8 miljonit eurot, kasvades eelmise aasta sama perioodiga võrreldes 11%.

Eesti Telekom grupi 2007. aasta neljanda kvartali **puhaskasum** oli 29,1 miljonit eurot (4. kvartal 2006: 25,1 miljonit eurot). Tulu aktsia kohta teeniti 0,21 eurot (4. kvartal 2006: 0,18 eurot).

Eesti Telekom grupi 2007. aasta konsolideeritud müügitulu ulatus 400,2 miljoni euronit, kasvades 2006. aastaga võrreldes 9% (2006: 368,6 miljonit eurot). Enam kui pool lisandunud müügitulust tuli mobiilside segmendist, kuid olulise panuse andsid ka nii lairiba teenuste segment, mille kontsernivälised tulud kasvasid ligi 11,2 miljoni euro võrra, kui ka IT-teenuste segment, mille kontsernivälised tulud kasvasid ligi 3,7 miljoni euro võrra.

Grupi tegevuskulud ulatusid 2007. aastal 252,2 miljoni euronit (2006: 231,4 miljonit eurot). Tegevuskuludest enamuse oli seotud kaubandustegevuse suuremate mahtudega. Üle kümne protsendi kasvasid tegevuskulud kõikides ärivaldkondades.

AS EESTI TELEKOM GRUPI 2007. AASTA NING SAMA AASTA IV KVARTALI VAHEARUANNE

2007. aasta konsolideeritud äritegevuse kasum enne põhivara kulumit oli 149,3 miljonit eurot (2006: 140,3 miljonit eurot). Kulumieelse ärikasumi marginaal veidi langes, ulatudes 2007. aastal 37,3%-ni (2006: 38,1%). 2007. aasta kulum oli 31,7 miljonit eurot (2006: 35,0 miljonit eurot).

Eesti Telekom grupp teenis lõppenud aastal ärikasumit 117,6 miljonit eurot (2006: 105,2 miljonit eurot). Finantstulud (neto) kasvasid aastaga 0,3 miljoni euro võrra ulatudes 3,0 miljoni euroni. AS MicroLink müüs 1. juulil 2007. aastal AS MicroLink Eesti aktsiad AS-ile Eesti Telekom. Grupi sisene realiseerimata kasum aktsiate müügist moodustas 6,0 miljonit eurot.

Eesti Telekom grupp teenis 2007. aastal puhaskasumit 96,6 miljonit eurot ehk 0,70 eurot aktsia kohta (2006: 84,0 miljonit eurot ehk 0,61 eurot aktsia kohta).

Bilanss ja rahavood

Eesti Telekom grupi bilansimaht oli 31. detsembri 2007. aasta seisuga 321,0 miljonit eurot (31. detsember 2006: 307,5 miljonit eurot). Aastaga on 22,7 miljoni euro võrra kasvanud grupi põhivara. Põhivara kasv on tulenenud peamiselt grupi ettevõtete investeringutest. Käibevara on aastaga vähenenud 9,2 miljoni euro võrra, seejuures raha ja raha ekvivalendid ning lühiajalised finantsinvesteeringud on kahanenud 19,1 miljoni euro võrra. Raha ning lühiajaliste investeringute vähenemise põhjuseks on 4,4 miljoni euro võrra suurem dividendimakse, dividendidelt tasutud tulumaks ning tehtud investeeringud.

Grupi omakapital oli 31. detsembri 2007. aasta seisuga 275,7 miljonit eurot (31. detsember 2006: 262,9 miljonit eurot). Eesti Telekom grupil oli 31. detsembri 2007. aasta seisuga pikaajalisi kohustusi 1,6 miljonit eurot (31. detsember 2006: 2,4 miljonit eurot) ja lühiajalisi võlakohustusi 43,7 miljonit eurot (31. detsember 2006: 42,2 miljonit eurot). Grupi netovõlg oli 2007. aasta lõpus -69,5 miljonit eurot ja netovõla suhe omakapitali -25% (31. detsember 2006: -88,4 miljonit eurot ja -34%).

Eesti Telekom grupi 2007. aasta äritegevuse rahavoog oli 121,4 miljonit eurot (2006: 121,3 miljonit eurot). Grupi rahavoog investeerimistegevusest oli -32,9 miljonit eurot (2006: -48,6 miljonit eurot). Aastaga kasvas rahavoog materiaalse ja immateriaalse põhivara soetamise, ulatudes lõppenud aastal 55,1 miljoni euroni (2006: 47,9 miljonit eurot).

Mobiilside teenuste segment on 2007. aastal investeerinud 21,1 miljonit eurot (2006: 17,5 miljonit eurot). Mobiilides oli lisaks pidevale GSM-võrgu arendusele suureks arenguvaldkonnaks kiiret mobiilset andmesidet toetavate tehnoloogiate rakendamine. GSM-võrgu baasil töötav EDGE kattis aasta lõpuks 94% tugijaamadest. 3G võrgu arenduses saavutati märkimisväärne tulemus: kaetud said kõik Eesti maakonnakeskused. 3G võrgus on alates 2007. a novembrist võimalik kasutada andmesidekiirusi kuni 7,2 Mbit/s allalaadimisel ja 1,4 Mbit/s üleslaadimisel. Lisaks suurendati oluliselt võrgu töökindlust: kõik võrgu keskjaamad pandi tööle ühtse ressursina, kus ühe keskjaama rike ei põhjusta tema teenindavate tugijaamade väljalangemist ehk ulatuslikku leviakatkestust.

Lairiba teenuste segmenti 2007. aasta 12 kuu investeringud põhivarasse ulatusid 32,8 miljoni euroni (12 kuud 2006: 29,8 miljonit eurot). Põhiosa investeringutest läks jätkuvalt interneti püsüühenduste ning DigiTV kättesaadavuse parandamise, võrguressursi arendusse ning mitmeteks koostööprojektideks kohalike omavalitsustega erinevates Eestimaa paikades kommunikatsioonivõimaluste parandamiseks. Võrreldes 2006. aastaga investeeriti oluliselt enam seadmemajutuse teenuse tarbeks ruumide ümberehitusse.

IT-teenuste segment investeeris 2007. aastal 2,1 miljonit eurot, millest Eesti Telekom grupi struktuurimuutuse raames toimunud emattevõtte AS MicroLink ja Elion Ettevõtted AS-i ühinemise käigus omandatud AS-i MicroLink kaubamärgid moodustasid 39%. Ülejäänud investeringutest läks valdavalt teenuste osutamiseks vajaliku infrastruktuuri laiendamisele.

AS EESTI TELEKOM GRUPI 2007. AASTA NING SAMA AASTA IV KVARTALI VAHEARUANNE

Eesti Telekom grupi finantseerimistegevuse rahavoog oli 2007. aastal 83,9 miljonit eurot (2006: 79,5 miljonit eurot), sellest dividendide maksmiseks kasutati 83,8 miljonit eurot (2006: 79,4 miljonit eurot).

AS- Eesti Telekom omanike struktuur

2007. aasta neljanda kvartali jooksul ei ole olulisi muudatusi AS-i Eesti Telekom aktsionäride struktuuris aset leidnud. Eesti Telekomit enamusesomanik, TeliaSonera AB (läbi Baltic Tele AB), omab jätkuvalt 59,25% ettevõtte aktsiatest. Eesti riigile kuulub jätkuvalt 24,17% ning Eesti Arengufondile 3,00% AS-i Eesti Telekom aktsiatest.

13,58% AS-i Eesti Telekom aktsiatest olid 2007. aasta lõpu seisuga vabalt kaubeldavad. Neist 17,15% oli konverteeritud Londoni Börsil kaubeldavateks GDR-ideks.

AS-i Eesti Telekom 10 suuremat aktsionäri 31. detsembri 2007. aasta seisuga olid:

	Väärtpaberite arv	Osalus
Baltic Tele AB	81 738 899	59,2506%
Rahandusministeerium / Keskkriigikassa	33 346 464	24,1721%
Eesti Arengufond	4 138 636	3,0000%
Deutsche Bank Trust Company (GDR-ide kontod)	3 212 238	2,3285%
ING Luxembourg S.A.	1 798 330	1,3036%
Danske Bank kliendid	1 417 453	1,0275%
Skandinaviska Enskilda Banken AB kliendid	1 402 350	1,0165%
Bank Austria Creditanstalt AG kliendid	1 202 410	0,8716%
Morgan Stanley Co International Equity kliendid	1 023 500	0,7419%
Clearstream Banking Luxembourg kliendid	633 240	0,4590%

Definitsioonid

Netovõlg – pika- ja lühiajalised intressikandvad laenud ja võlakohustused, miinus raha ja raha ekvivalendid ning lühiajalised investeeringud

ROA – nelja viimase kvartali puhaskasumi suhe sama perioodi keskmisesse aktive arvu

ROE - nelja viimase kvartali maksustamiseelse kasumi suhe sama perioodi keskmisesse omakapitali

**AS EESTI TELEKOM GRUPI 2007. AASTA NING SAMA AASTA
IV KVARTALI VAHEARUANNE**
KONSOLIDEERITUD KVARTAALSED ANDMED

Miljonites eurodes (EUR)

	4 kv 06	1 kv 07	2 kv 07	3 kv 07	4 kv 07
Müügitulu	99,3	95,6	101,1	103,1	100,3
Tegevuskulud	(66,8)	(61,1)	(63,5)	(63,4)	(64,2)
Muud äritulud ning ärikulud	(0,2)	0,1	0,1	0,5	0,7
Ärikasum enne põhivara kulumit	32,4	34,6	37,7	40,2	36,8
Kulum	(7,9)	(7,5)	(7,9)	(7,9)	(8,4)
Ärikasum	24,5	27,1	30,8	33,3	28,4
Finantstulu / (-kulu) sidusettevõtjate aktsiatelt ja osadelt, neto	(0,1)	0,0	(0,1)	0,0	(0,1)
Muud finantstulud / (-kulud), neto	0,7	1,0	0,9	0,4	0,8
Kasum enne tulumaksustamist	25,0	28,1	30,6	32,7	29,1
Dividendide tulumaks	0,0	0,0	(23,7)	0,0	0,0
Perioodi puhaskasum	25,0	28,1	6,9	32,7	29,1
Vähemusosa	0,2	0,1	0,1	0,1	0,1
Ärikasum enne põhivara kulumit, marginaal, %	32,57%	36,22%	37,31%	38,91%	36,72%
Ärikasumi marginaal, %	24,62%	28,36%	29,55%	31,24%	28,26%
Puhaskasumi marginaal, %	25,21%	29,38%	6,83%	31,55%	28,98%
Aktiva kokku	307,5	330,7	280,7	288,1	321,0
- Põhivara	153,1	152,7	156,8	162,1	175,8
- Käibevara	154,5	178,0	123,9	126,0	145,2
- Raha ja raha ekvivalendid ning lühiajalised investeeringud	88,8	104,0	50,2	49,9	69,7
Passiva kokku	307,5	330,7	280,7	288,1	321,0
- Omakapital	262,9	291,0	214,2	246,7	275,7
- Eraldised	2,3	2,2	1,4	1,4	2,0
- Pikaajalised kohustused	0,5	0,5	0,7	0,3	0,1
- Intressikandvad võlakohustused	0,2	0,2	0,1	0,1	0,1
- Lühiajalised kohustused	41,8	37,1	64,4	39,7	43,1
- Intressikandvad võlakohustused	0,2	0,2	0,1	0,1	0,2

**AS EESTI TELEKOM GRUPI 2007. AASTA NING SAMA AASTA
IV KVARTALI VAHEARUANNE**
IV KVARTALI KONSOLIDEERITUD KASUMIARUANNE

Tuhandetes eurodes (EUR)

	IV kvartal 2007	IV kvartal 2006 Korrigeeritud
Müügitulu	100 316	99 335
Müüdnud toodangu kulud	(59 201)	(59 212)
Brutokasum	41 115	40 123
Turustus-, üldhalduskulud ning uurimis- ja arendusväljaminekud	(13 402)	(15 499)
Muud äritulud	849	(292)
Muud ärikulud	(171)	122
Äri kasum	28 391	24 454
Finantstulud	799	713
Finantskulud	(34)	(26)
Finantstulud, neto	765	687
Finantstulud / (-kulud) sidusettevõtjate aktsiatelt ja osadelt, neto	(89)	(91)
Perioodi puhaskasum	29 067	25 050
Perioodi puhaskasumi jaotus:		
Emaettevõtja osalus kasumis	28 960	24 890
Vähemusosa osalus kasumis	107	160
	29 067	25 050

**Aksia puhaskasum, arvestatud emaettevõtja osalusest
aruandeperioodi kasumis**
(eurodes)

Tava puhaskasum aktsia kohta	0,21	0,18
Lahustatud puhaskasum aktsia kohta	0,21	0,18
	28 960	24 890
Äri kasum enne kulumit	36 837	32 351
Kulum ja väärtuse langus	(8 446)	(7 897)

**AS EESTI TELEKOM GRUPI 2007. AASTA NING SAMA AASTA
IV KVARTALI VAHEARUANNE**
AASTA KONSOLIDEERITUD KASUMIARUANNE

Tuhandetes eurodes (EUR)

	2007	2006
Müügitulu	400 151	368 626
Müüdnud toodangu kulud	(226 426)	(208 359)
Brutokasum	173 725	160 267
Turustus-, üldhalduskulud ning uurimis- ja arendusväljaminekud	(57 521)	(58 086)
Muud äritulud	1 797	3 387
Muud ärikulud	(404)	(345)
Äri kasum	117 597	105 223
Finantstulud	3 108	2 734
Finantskulud	(150)	(125)
Finantstulud, neto	2 958	2 609
Finantstulud / (-kulud) sidusettevõtjate aktsiatelt ja osadelt, neto	(244)	12
Kasum enne tulumaksustamist	120 311	107 844
Dividendide tulumaks	(23 705)	(23 863)
Perioodi puhaskasum	96 606	83 981
Perioodi puhaskasumi jaotus:		
Emaettevõtja osalus kasumis	96 193	83 689
Vähemusosa osalus kasumis	413	292
	96 606	83 981

**Aksia puhaskasum, arvestatud emaettevõtja
osalusest aruandeperioodi kasumis**
(eurodes)

Tava puhaskasum aktsia kohta	0,70	0,61
Lahustatud puhaskasum aktsia kohta	0,70	0,61
Äri kasum enne kulumit	149 315	140 268
Kulum ja väärtuse langus	(31 718)	(35 045)

**AS EESTI TELEKOM GRUPI 2007. AASTA NING SAMA AASTA
IV KVARTALI VAHEARUANNE**
KONSOLIDEERITUD BILANSS

Tuhandetes eurodes (EUR)

	31. dets. 2007	31. dets. 2006
AKTIVA		
Põhivara		
Materiaalne põhivara	153 715	130 673
Immateriaalne põhivara	13 805	13 681
Investeeringud sidusettevõtjatesse	858	1 102
Mitmesugused pikaajalised nõuded	7 389	7 615
Põhivara kokku	175 767	153 071
Käbevara		
Varud	11 549	9 120
Nõuded ostjate vastu ja muud lühiajalised nõuded	63 864	56 511
Lühiajalised finantsinvesteeringud	44 357	68 057
Raha ja raha ekvivalendid	25 359	20 733
Kokku	145 129	154 421
Müügiootel põhivara	111	49
Käibevara kokku	145 240	154 470
AKTIVA KOKKU	321 007	307 541
OMAKAPITAL JA KOHUSTUSED		
Emettevõtja osalus omakapitalis		
Aktiivkapital	88 169	88 169
Reservid	22 753	22 753
Realiseerimata kursivahed	8 817	8 817
Eelmiste perioodide jaotamata kasum	59 071	59 143
Perioodi puhaskasum	96 193	83 689
Emettevõtja osalus omakapitalis kokku	275 003	262 571
Vähemusosa	734	321
Omakapital kokku	275 737	262 892
Pikaajalised kohustused		
Intressikandvad laenud ja võlakohustused	85	200
Pensionikohustused	207	506
Eraldised	1 321	1 414
Intressi mittekanvdad võlakohustused	-	329
Pikaajalised kohustused kokku	1 613	2 449
Lühiajalised kohustused		
Võlad tarnijatele ja muud lühiajalised kohustused	42 885	41 631
Intressikandvad laenud ja võlakohustused	178	175
Pensionikohustused	308	55
Eraldised	286	339
Lühiajalised kohustused kokku	43 657	42 200
Kohustused kokku	45 270	44 649
OMAKAPITAL JA KOHUSTUSED KOKKU	321 007	307 541

**AS EESTI TELEKOM GRUPI 2007. AASTA NING SAMA AASTA
IV KVARTALI VAHEARUANNE**
KONSOLIDEERITUD RAHAVOOGUDE ARUANNE

Tuhandetes eurodes (EUR)

	2007	2006
Rahavoog äritegevusest		
Aruandeperioodi puhaskasum	96 606	83 981
Korrigeerimised:		
Põhivara kulum ja väärtuse langus	31 718	35 045
(Kasum) / kahjum põhivara müügist	(201)	(2 207)
Neto (tulud) / kulud sidusettevõtjatelt	244	(12)
Eraldised	(180)	1 288
(Finantstulud) / kulud	402	1 118
Muud mitterahalised korrigeerimised	(571)	(433)
Rahavoog äritegevusest enne käibekapitali muutusi	128 018	118 780
Äritegevusega seotud nõuete ja ettemaksete muutus	(5 100)	2 783
Varude muutus	(2 431)	(3 565)
Äritegevusega seotud kohustuste ja ettemaksete muutus	876	3 338
Käibekapitali muutus	(6 655)	2 556
Rahavoog äritegevusest kokku	121 363	121 336
Rahavood investeerimistegevusest		
Materiaalse ning immateriaalse põhivara soetamine	(55 124)	(47 925)
Materiaalse ja immateriaalse põhivara müük	944	3 170
Aktsiate, osakute soetamine	-	(7 139)
Lühiajaliste finantsinvesteeringute muutus, neto	23 631	11 363
Muude pikaajaliste nõuete muutus, neto	(2 305)	(8 343)
Sidusettevõtjatele antud laenude tagasimaksed	-	262
Rahavoog investeerimistegevusest kokku	(32 854)	(48 612)
Rahavood enne finantseerimistegevust	88 509	72 724
Rahavood finantseerimistegevusest		
Saadud mittekonverteeritavad võlakohustused	12	-
Kapitalirendi põhiosa tagasimaksed	(116)	(109)
Makstud dividendid	(83 761)	(79 352)
Rahavood finantseerimistegevusest kokku	(83 865)	(79 461)
Raha ja raha ekvivalentide muutus	4 644	(6 737)
Raha ja raha ekvivalendid aasta alguses	20 733	27 507
Raha ja rahaekvivalentide muutus	4 644	(6 737)
Valuutakursi muutuste mõju	(18)	(37)
Raha ja raha ekvivalendid perioodi lõpus	25 359	20 733

AS EESTI TELEKOM GRUPI 2007. AASTA NING SAMA AASTA IV KVARTALI VAHEARUANNE
KONSOLIDEERITUD OMAKAPITALI MUUTUSTE ARUANNE

Tuhandetes eurodes (EUR)





	Emaettevõtja osalus omakapitalis					Kokku	Vähemus- osa	Omakapital kokku
	Aksiakapital	Ülekurss	Kohustuslik reserv	Eelmiste perioodide	Perioodi puhaskasum			
31. detsember 2005	88 169	22 753	8 817	68 922	69 499	258 160	74	258 234
2005. aasta puhaskasumi suunamine eelmiste perioodide kasumisse	-	-	-	69 499	(69 499)	-	-	-
Vähemusosa muutused seoses tütarettevõtte omandamisega	-	-	-	74	-	74	(45)	29
Makstud dividendid	-	-	-	(79 352)	-	(79 352)	-	(79 352)
<i>Muutused kokku</i>	-	-	-	(9 779)	(69 499)	(79 278)	(45)	(79 323)
Perioodi puhaskasum	-	-	-	-	83 689	83 689	292	83 981
31. detsember 2006	88 169	22 753	8 817	59 143	83 689	262 571	321	262 892
2006. aasta puhaskasumi suunamine eelmiste perioodide kasumisse	-	-	-	83 689	(83 689)	-	-	-
Makstud dividendid	-	-	-	(83 761)	-	(83 761)	-	(83 761)
<i>Muutused kokku</i>	-	-	-	(72)	(83 689)	(83 761)	-	(83 761)
Perioodi puhaskasum	-	-	-	-	96 193	96 193	413	96 606
31. detsember 2007	88 169	22 753	8 817	59 071	96 193	275 003	734	275 737

JUHATUSE KINNITUS VAHEARUANDELE

Juhatus kinnitab lehekülgedel 3 kuni 17 toodud AS Eesti Telekom ja tema tütarettevõtjate (edaspidi ka „Grupp”) 2007. aasta ning sama aasta IV kvartali vahearuande koostamise õigsust ja täielikust.

Juhatus kinnitab, et:

- 1 raamatupidamise vahearuande koostamisel rakendatud arvestuspõhimõtted on vastavuses Rahvusvaheliste Finantsaruandluse Standarditega (*IFRS*) nagu need on vastu võetud Euroopa Liidu poolt;
- 2 raamatupidamise vahearuanne kajastab õigesti ja õiglaselt Grupi finantsseisundit, majandustulemust ja rahavoogusid;
- 3 Grupi kuuluvad äriühingud on jätkuvalt tegutsevad äriühingud.

<i>Nimi</i>	<i>Ametinimetus</i>	<i>Allkiri</i>
Valdo Kalm	Juhatuse esimees	
Leho Tamm	Juhatuse liige	
Valdur Laid	Juhatuse liige	
Enn Saar	Juhatuse liige	

Tallinn, 5. veebruar 2008