

EestiTelekom

*AS-i Eesti Telekom
2009. aasta I kvartali
konsolideeritud
vahearuanne*

24. aprill 2009

AS-I EESTI TELEKOM 2009. AASTA I KVARTALI KONSOLIDEERITUD VAHEARUANNE

<i>Majandusaasta algus</i>	1. jaanuar 2009
<i>Aruandeperioodi lõpp</i>	31. märts 2009
<i>Äriühingu nimetus</i>	AS Eesti Telekom
<i>Äriregistri number</i>	10234957
<i>Aadress</i>	Valge 16, 19095 Tallinn Eesti Vabariik
<i>Telefon</i>	+ 372 631 12 12
<i>Faks</i>	+ 372 631 12 24
<i>E-mail</i>	mailbox@telekom.ee
<i>Veebilehekülg</i>	www.telekom.ee
<i>Põhitegevusala</i>	Valdusfirmade tegevus
<i>Audiitorkontroll</i>	AS PricewaterhouseCoopers

AS-I EESTI TELEKOM 2009. AASTA I KVARTALI KONSOLIDEERITUD VAHEARUANNE**SISUKORD**

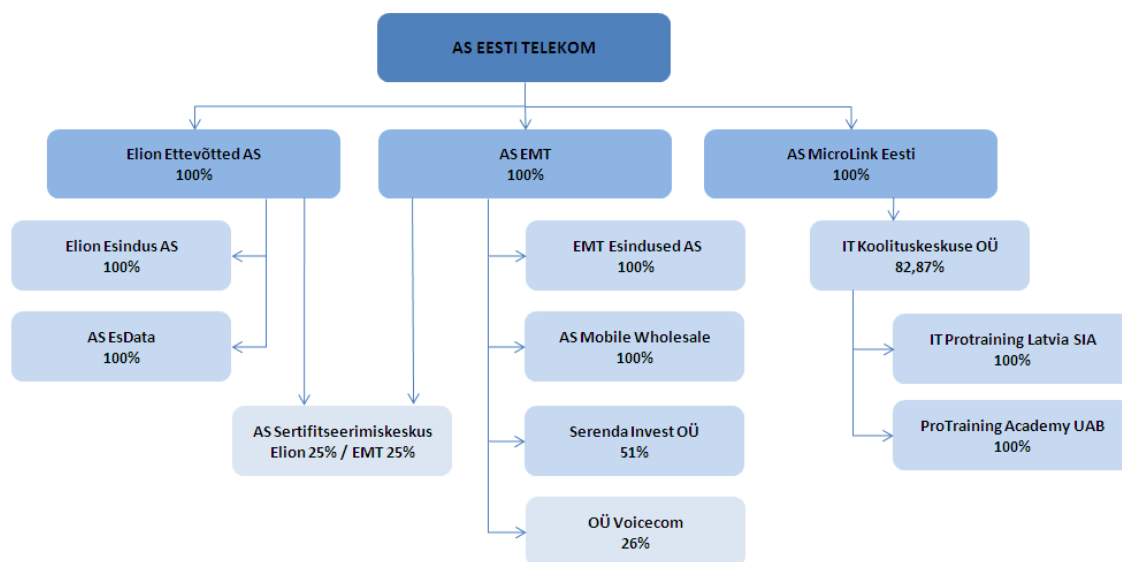
TEGEVUSE VAHEARUANNE	4
KONSOLIDEERITUD KVARTAALSED ANDMED	12
KONSOLIDEERITUD RAAMATUPIDAMISE VAHEARUANNE	
KONSOLIDEERITUD KOONDKASUMIARUANNE	13
KONSOLIDEERITUD FINANTSSEISUNDI ARUANNE	14
KONSOLIDEERITUD RAHAVOOGUDE ARUANNE	15
KONSOLIDEERITUD OMAKAPITALI MUUTUSTE ARUANNE.....	16
1. Vahearuande koostamisel kasutatud arvestusmeetodid ja hindamisalused	17
2. Segmendiaruandlus	18
3. Materiaalne ja immateriaalne põhivara.....	23
4. Tütarettevõtjad	25
5. Sidusettevõtjad.....	26
6. Varud.....	26
7. Omakapital.....	26
8. Intressikandvad võlakohustused	27
9. Pensionikohustus.....	27
10. Eraldised	28
11. Seotud osapooled	28
12. Tingimuslikud kohustused.....	30
13. Aruandeperioodijärgsed sündmused.....	30
14. AS Eesti Telekom juhatuse ja nõukogu liikmed.....	30
JUHATUSE KINNITUS KONSOLIDEERITUD RAAMATUPIDAMISE VAHEARUANDELE.....	31

TEGEVUSE VAHEARUANNE**ÜLDINFO**

Eesti Telekom Grupi, mille emaettevõtja on AS Eesti Telekom (registreerimisnumber 10234957; aadress: Valge 16, 19095 Tallinn), peamiseks tegevusalaks on telekommunikatsiooniteenuste osutamine.

AS-i Eesti Telekom aktsiad on alates 1999. aastast noteeritud Tallinna ja Londoni väärtpapieribörsidel (OMX: ETLAT / LSE: EETD).

Eesti Telekom Grupi struktuur seisuga 31.03.2009:

**Muudatused Eesti Telekom Grupi struktuuris**

AS-i Eesti Telekom nõukogu on andnud heakskiidu ühinemise alustamiseks ja ühinemislepingute sõlmimiseks juhataste poolt eesmärgiga Eesti Telekom Grupi struktuuri lihtsustada ning ühendada AS-iga EMT viimase 100% tütarettevõtjad EMT Esindused AS ja AS Mobile Wholesale ning Elion Ettevõtted AS-iga viimase 100% tütarettevõtja Elion Esindus AS. Ühendamise eesmärk on saavutada suuremat efektiivsust äriprotsessides. Ühendamised loodetakse lõpule viia hiljemalt 2009. aasta augustis. Finantsaruandluses plaanitav ühendamine muutusi kaasa ei too, kuna EMT Grupi ja Elion Grupi tulemused on esitatud konsolideerituna ka praegu.

Seisuga 11.02.2009 on BiTA Service Management ühendatud IT Koolituskeskuse OÜ-ga.

AS-i Eesti Telekom omanike struktuur

2009. aasta esimese kvartali jooksul ei ole olulisi muudatusi AS-i Eesti Telekom suuraktsionäride struktuuris aset leidnud. AS-i Eesti Telekom enamusosanimik, TeliaSonera AB (läbi Baltic Tele AB), omab jätkuvalt 60,12% ettevõtte aktsiatest.

Esimese kvartali lõpu seisuga oli vabalt kaubeldavate aktsiate osakaal 12,71% aktsiate koguarvust. Neist 12,81% oli konverteeritud Londoni Börsil kaubeldavateks GDR-ideks.

AS-I EESTI TELEKOM 2009. AASTA I KVARTALI KONSOLIDEERITUD VAHEARUANNE

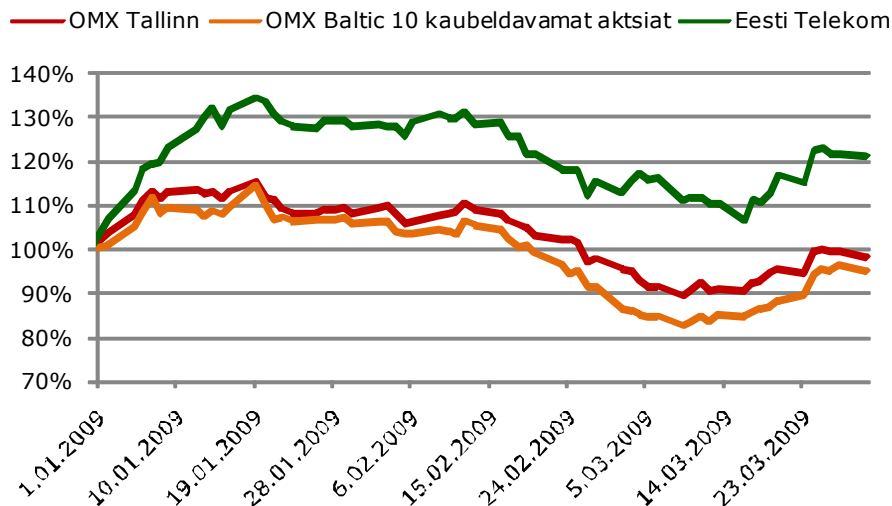
AS-i Eesti Telekom 10 suuremat aktsionäri 31. märtsi 2009. aasta seisuga olid:

	31. märts 2009		Muutus võrreldes 31. detsember 2008
	Väärtpaberite arv	Osalus	
Baltic Tele AB	82 936 299	60,12%	0
Rahandusministeerium	33 346 464	24,17%	0
Eesti Arengufond	4 138 636	3,00%	0
SEB kliendid	2 818 746	2,04%	(45 988)
Deutsche Bank (GDR-ide kontod)	2 246 838	1,63%	(17 382)
ING Luxembourg S.A.	2 055 783	1,49%	0
Clearstream Banking Luxembourg S.A. kliendid	578 301	0,42%	(6 675)
UniCredit Bank Austria AG	472 148	0,34%	(24 238)
Mellon Treaty Omnibus	363 473	0,26%	(28 679)
State Street Bank and Trust Omnibus Account	335 945	0,24%	0

AS-i Eesti Telekom aktsia

AS-i Eesti Telekom aktsia hind tõusis 2009. aasta esimeses kvartalis 18,97%. Aktsia hind kvartali alguses oli 4,10 eurot ning kvartali lõpus 4,64 eurot. Kõrgeim ja madalaim aktsia hind aruandeperioodi jooksul olid vastavalt 5,25 eurot ning 4,10 eurot. Aruandeperioodi käibeks kujunes 13,5 miljonit eurot.

AS-i Eesti Telekom aktsia hind on 2009. aasta esimeses kvartalis liikunud kõrgematel tasemetel kui OMX Tallinn indeks ja OMX Baltic 10 kaubeldavama aktsia indeks.

Balti turu indeksid

Allikas: NASDAQ OMX Tallinn

AS-I EESTI TELEKOM 2009. AASTA I KVARTALI KONSOLIDEERITUD VAHEARUANNE**ÄRITEGEVUS**

Juhatuse kommentaar: Grupi müügitulu esimeses kvartalis oli peamiselt mõjutatud regulatsioonidest (mobiilsektorile Euroopa Liidust) ning majanduse jahenemisest (kauba müügi vähenemine ja tarbijakäitumise muutumine). Samas jätkus juurdekasv mobiilside lepinguliste klientide, mobiilse ja fikseeritud lairiba klientide ning TV klientide hulgas. Tänu varem käivitatud efektiivsusprogrammidele õnnestus tulude langus kompenseerida samas proportsioonis kulude langusega ning säilitada kulumieelne ärikasumi marginaal.

Olulisemad finantsnäitajad**Eesti Telekom grupp**

	I kv. 2009	I kv. 2008	Muutus, %
Müügitulu, mln EUR	85,4	94,9	(10,0)
Ärikasum enne kulumit, mln EUR	33,0	36,8	(10,3)
Marginaal, %	38,7	38,8	
Ärikasum, mln EUR	23,0	27,9	(17,6)
Marginaal, %	26,9	29,4	
Kasum enne tulumaksustamist, mln EUR	24,0	28,9	(16,8)
Perioodi kasum, mln EUR	24,0	28,9	(16,8)
Tava kasum aktsia kohta, EUR	0,17	0,21	(16,7)
Perioodi koondkasum, mln EUR	24,0	28,9	(16,8)
Kapitalimahutused, mln EUR	7,8	7,6	3,2
Netovõla suhe omakapitali, %	(25,9)	(29,5)	
ROA, %	7,4	8,7	
ROE, %	8,4	10,0	

Mobiilside teenuste segment

	I kv. 2009	I kv. 2008	Muutus, %
Müügitulu, mln EUR	47,3	55,9	(15,4)
Ärikasum enne kulumit, mln EUR	17,5	21,0	(16,8)
Marginaal, %	37,0	37,6	
Ärikasum, mln EUR	13,2	17,0	(22,6)
Marginaal, %	27,9	30,4	
Kasum enne tulumaksustamist, mln EUR	13,8	17,4	(20,6)
Perioodi kasum, mln EUR	13,8	17,4	(20,6)
Perioodi koondkasum, mln EUR	13,8	17,4	(20,6)
Kapitalimahutused, mln EUR	4,8	3,6	30,8
ROA, %	9,3	12,1	
ROE, %	11,6	15,6	

AS-I EESTI TELEKOM 2009. AASTA I KVARTALI KONSOLIDEERITUD VAHEARUANNE**Lairiba teenuste segment**

	I kv. 2009	I kv. 2008	Muutus, %
Müügitulu, mln EUR	46,5	48,8	(4,8)
Ärikasum enne kulumit, mln EUR	15,8	15,8	1,0
Marginaal, %	34,1	32,3	
Ärikasum, mln EUR	11,0	11,3	(2,7)
Marginaal, %	23,6	23,1	
Kasum enne tulumaksustamist, mln EUR	10,9	11,3	(3,6)
Perioodi kasum, mln EUR	10,9	11,3	(3,6)
Perioodi koondkasum, mln EUR	10,9	11,3	(3,6)
Kapitalimahutused, mln EUR	2,8	3,6	(20,5)
ROA, %	6,3	6,3	
ROE, %	8,0	8,3	

IT-teenuste segment

	I kv. 2009	I kv. 2008	Muutus, %
Müügitulu, mln EUR	3,9	5,1	(22,1)
Ärikasum enne kulumit, mln EUR	(0,2)	0,2	N/A
Marginaal, %	(5,3)	4,9	
Ärikasum, mln EUR	(1,0)	(0,1)	N/A
Marginaal, %	(25,3)	(2,9)	
Kasum enne tulumaksustamist, mln EUR	(1,0)	(0,2)	N/A
Perioodi kasum, mln EUR	(1,0)	(0,2)	N/A
Perioodi koondkasum, mln EUR	(1,0)	(0,2)	
Kapitalimahutused, mln EUR	0,2	0,3	(42,9)
ROA, %	(8,9)	(1,7)	
ROE, %	(14,0)	(3,3)	

Müügitulud, tegevuskulud ja kasum

Grupi müügitulu ulatus 2009. aasta esimeses kvartalis 85,4 miljoni euroni (1. kvartal 2008: 94,9 miljonit eurot), ning oli peamiselt mõjutatud regulatsioonidest, mis tulevad mobiilisektorile Euroopa Liidust ning majanduse jähnemisest.

Mobiilside teenuste segmenti 2009. aasta esimese kvartali konsolideeritud käive ulatus 47,3 miljoni euroni, kahanedes 2008. aasta esimese kvartaliga võrreldes 15% (1. kvartal 2008: 55,9 miljonit eurot). Kogutulude languse taga oli jae- ja sidumishindade langusest tingitud kõneteenuste tulude vähenemine, mida kompenseeris osaliselt mobiilse andmeside kasv ja allhanketeenuste mahu kasv. Samuti on esimeses kvartalis võrreldes aastataguse ajaga vähenenud telekommunikatsioonikaupade jae- ja hulgimüügist saadavad tulud, mis on tingitud muutunud tarbijakäitumisest. Lisaks jäi nii klientide poolt algatatud kõneminutite, kui ka EMT võrku sisenevate vastuvõetavate kõneminutite arv 2% võrra väiksemaks võrreldes 2008. aasta esimese kvartaliga, mis tuleneb klientide kokkuhoiusoovist tarbimist piirata.

AS-i EMT kliendibaas oli 2009. aasta esimese kvartali lõpuks 14 tuhande võrra suurem võrreldes aasta varasema ajaga, ulatudes 766 tuhande aktiivse SIM-kaardini (31. märts 2008: 751 tuhat kaarti). Võrreldes aastatagusega on lepingulistest klientide arv kasvanud 15 tuhande võrra, ulatudes 2009. aasta esimese kvartali lõpu seisuga 488 tuhandeni, samal ajal kui aktiivsete ettemaksetega kaartide kasutajate arv on jäänud samale 278 tuhande tasemele. EMT hindab oma turuosa aktiivsete SIM-kaartide põhjal stabiilselt 47%-le. Hinnanguline aktiivsete kaartide penetratsioon Eestis on 120%.

AS-I EESTI TELEKOM 2009. AASTA I KVARTALI KONSOLIDEERITUD VAHEARUANNE

Märtsis tõi EMT turule mobiilportaali SurfPort lisavõimaluse, mis võimaldab kaasaegsetel mobiiltelefonidel avada enamikke tavapäraseid veebilehti tervest internetist. Seniajani oli telefoni ekraanil võimalik avada üksnes spetsiaalselt mobiiltelefonidele loodud WAP lehti. Uus omadus laiendab tunduvalt infovalikut liikuvatele kasutajatele, ilma vajaduseta arvuti või uue telefoni järgi.

Vastavalt Sideameti otsustele oli fikseeritud AS EMT-le, Elisa Eesti AS-ile ja Tele2 Eesti AS-ile perioodiks 01.07.2007-30.06.2008 sidumistasuks 0,11 eurot. Perioodiks 01.07.2008-30.06.2009 on kehtestanud Sideameti õigusjärglane Konkurentsiamet AS-ile EMT, Elisa Eesti AS-ile ja Tele2 Eesti AS-ile oma mobiiltelefonivõrkudes häälkõne lõpetamise tasuks 0,09 eurot minut.

Konkurentsiamet tegi 26.03.2009 otsuse alusel teatavaks uue turuanalüüsi tulemused, mille kohaselt tunnistati olulise turujõuga ettevõtjaks oma mobiiltelefonivõrgus häälkõne lõpetamise turul lisaks AS-ile EMT, Elisa Eesti AS-ile ja Tele2 Eesti AS-ile ka ProGroup Holding OÜ. Otsuse kohaselt kohustatakse viidatud ettevõtjaid hinnakontrolli kohustuse raames rakendama kuni 30.06.2012 benchmark'il põhinevat Euroopa riikide keskmist sidumistasu, mis teeb alates 01.07.2009 rakendatavaks maksimaalseks tariifiks 0,09 eurot minut. Perioodideks 01.07.2010-30.06.2011 ja 01.07.2011-30.06.2012 kehtestatavad sidumistasu maksimaalmäärad teeb Konkurentsiamet teatavaks hiljemalt 2 kuud enne vastavate perioodide algust, kuid otsuse kohaselt ei tohi rakendatava sidumistasu langus või tõus olla suurem kui 10%.

Lairiba teenuste segmendi müügitulud ulatusid esimeses kvartalis 46,5 miljoni euroni (1. kvartal 2008: 48,8 miljonit eurot). Võrreldes 2008. aasta sama perioodiga kasvasid tulud enim rahvusvaheliste sidumisteenuste ja terviklahenduste müügist, mis suurenesid vastavalt 27% ja 16%. Rahvusvaheliste sidumisteenuste tulude kasv tulenes peamiselt rahvusvaheliste sisenevate kõnede minutimahu suurenemisest. Samas langesid lõpp-klientidelt teenitavad kõneteenuste tulud minutimahu vähenemise tõttu 16%. Tulenevalt terviklahenduste mahu ja tulude osakaalu olulisest kasvust langesid lõppenud kvartalis tulud kõnesideühenduste ja internetiühenduste kuutasudest vastavalt 10% ja 14%. Siiski ületab terviklahenduste müügist teenitud tulu nimetatud languse märkimisväärselt. Võrreldes eelmise aasta sama perioodiga vähenes lairiba teenuste segmendi käibe kokku 5%. Käibe langus oli eelkõige seotud telekommunikatsiooni- ja IT-kaupade müügi mahude vähenemisega.

Elioni interneti püsüühenduse klientide koguarv kasvas 2009. aasta esimeses kvartalis võrreldes aasta varasema ajaga 9000 ühenduse võrra, ulatudes märtsi lõpuks 176,5 tuhandeni (31. märts 2008: 167,5 tuhat). Ettevõtja hinnangul Elioni turuosa eraklientide püsüühendusest ei muutunud, olles jätkuvalt 54%.

Märtsis alustas Elion erakliendi terviklahenduste tooteportfelli ühtlustamisega, tuues turule kaks uuendatud Kodulahenduse toodet ning alustades olemasolevate Kodulahenduse klientide järk-järgulist üleviimist uutele toodetele. Mõlema toote puhul on tegemist kolmikpaketi, mis erinevad üksteisest internetiühenduse allalaadimiskiiruse ning televisioonikanalite arvu poolest. Uued Kodulahenduse tooted sisaldavad tasuta täiendavat televisiooni vaatamiskohta ning WiFi kasutusvõimalust Elioni WiFi võrkudes üle Eesti.

Märtsi lõpus lansseeris Elion ka kolmikpaketi baasvajadustele vastava 16,30 eurose kuutasuga Stardipaketi, sisenedes uue tootega odavteenuste turule. Stardipakett toodi turule inimeste interneti kaasamise projekti "Ole kaasas!" raames, mis algatati märtsis Sihtasutuse Vaata maailma! ning Eesti Telekomilt.

Elioni kolmikpakettide kasutajate arv suurenes esimeses kvartalis võrreldes aasta varasema ajaga 23,5 tuhande võrra, ulatudes 31. märtsi seisuga 82,1 tuhandeni (31. märts 2008: 58,6 tuhat). Esimese kvartali lõpuks oli Elionil 86,9 tuhat IP- ja kaabeltelevisiooni klienti (31. märts 2008: 63,2 tuhat). Elioni hinnangul on ettevõtja turuosa Eesti kaabelleviturul aastaga suurenenud 6%, ulatudes esimese kvartali lõpuks 28%-ni (31. märts 2008: 22%).

Märtsis alustas Elion veebiaadressil <http://leiunurk.elion.ee> kasutatud IT seadmete müüki, mis täidab ettevõtja jaoks kahte eesmärki – säästa keskkonda, suunates kvaliteetseid seadmeid taaskasutusse ning võimaldada arvuti ostu ka keerulises majandussituatsioonis.

AS-I EESTI TELEKOM 2009. AASTA I KVARTALI KONSOLIDEERITUD VAHEARUANNE

Esimese kvartali lõpuks ulatus Elioni aktiivsete kõneliideste arv 461 tuhandeni (31. märts 2008: 473 tuhat liidest). Kõneliideste vähenemine tuleneb telefoniühenduste arvu oodatud kahanemisest erasegmenndis ning taksofonide arvu vähendamisest üle Eesti.

Elion hindab oma turuosa fikseeritud võrgus algatatud kõneminutitest 80%-liseks (31. märts 2008: 81%). Turuosa kohalike kõnede minutitest on 82% (31. märts 2008: 83%), rahvusvaheliste kõnede minutitest 68% (31. märts 2008: 66%) ning mobiiltelefonidele tehtavate kõnede minutitest 70% (31. märts 2008: 71%). Rahvusvaheliste kõnede turuosa tõus on seletatav arvestusmetoodika muutusega. Ettevõtja hinnangul on nimetatud turuosa püsinud viimase aasta jooksul samal tasemel.

Märtsi lõpus teavitas Elion teisi operaatoreid iga-aastasest sidumisteenuste ja juurdepääsuteenuste hinnakirja muudatustest, mis jõustuvad alates 1. maist 2009. Tegemist on valdkonnapõhisest regulatsioonist tulenevate nõuetega, mis kohustavad Elioni hindu üle vaatama vähemalt kord aastas ning mis põhinevad eelmise perioodi kuluaruannetel. Teenuste lõikes tulenevad hinnamuudatused on eelkõige seotud mahtude vähenemise või suurenemisega. Näiteks vaskpaari rendi kuutasud ning telefonivõrgu sidumistasud suurenevad keskmiselt 20% ja 12%. Samas alanevad lairiba juurdepääsu hinnad olenevalt kiirusest 9-20%.

IT-teenuste segmendi 2009. aasta esimese kvartali andmed sisaldavad oktoobris 2008 omandatud IT Koolituskeskuse OÜ grupi ettevõtete konsolideeritud andmeid.

IT-teenuste segmendi müügitulu ulatus 2009. aasta esimeses kvartalis 3,9 miljoni euroni (1. kvartal 2008: 5,1 miljonit eurot). Võrreldes eelmise aasta sama perioodiga vähenes konsolideeritud müügitulu 22%, seejuures IT-kaupade osas langes müügitulu 53% ja püsitemeenuste osas langes müügitulu 6% võrra ning projektipõhiste teenuste müügitulu suurenes 30%. Eesti Telekom Grupi siseselt osutatud teenuste müügitulu vähenes eelmise aasta esimese kvartaliga võrreldes 27%, samas grupivälistele klientidele osutatud teenuste müügitulu suurenes 13%.

2009. aasta riigieelarve vähendamine 0,5 miljardi euro võrra avaldas olulist mõju Eesti IT-sektorile. Paljud hanked on edasi lükatud või juba toimunud hangete tulemused tühistatakse.

Infrastruktuurilahenduste müügi käibe oli esimeses kvartalis oluliselt väiksem kui eelmisel aasta samal perioodil (1,0 miljonit eurot vs 2,1 miljonit eurot). Põhjuseks on üldine langus IT-turul. Samasugust langustrendi täheldavad hetkel kõik IT-haru ettevõtted, kes tegelevad kaubamüügiga.

Projektiäris oli esimeses kvartalis oluliseks projektiks dokumendihalduse juurutamine Eesti Postis ning erinevate infosüsteemide edasiarendused Piletilevis, Töötukassas ning Ragn-Sells's.

Püsitemeenuste valdkonnas võitis AS MicroLink Eesti esimeses kvartalis Tallina Linnakantselei poolt korraldatud arvutitööjaamade halduse hanke. Lisaks hakkas MicroLink Eesti esimeses kvartalis osutama serverihalduse teenuseid Ida-Tallinna Keskhaiglale, Harku Vallavalitsusele ja Eesti Raudteele.

Eesti Telekom Grupi tegevuskulud vähenesid 2009. aasta esimeses kvartalis 2008. aasta sama perioodiga võrreldes 10%, ulatudes 52,7 miljoni euroni (1. kvartal 2008: 58,3 miljonit eurot).

Mobiilside teenuste segmendi tegevuskulud vähenesid 2008. aasta esimese kvartaliga võrreldes 14%, jäädes 29,9 miljoni euro tasemele (1. kvartal 2008: 34,9 miljonit eurot). Enim on vähenenud jae- ja hulgikaubandusega seotud tegevuskulud, mis on kooskõlas kaubanduse müügi käibe langusega. Samuti on vähenenud sidumishindade langusest tingitud sidumiskulud. Tegevuskulude langusele avaldasid mõju ka efektiivsusprogrammid, mis olid seotud töötajate arvu ning turundus, IT- ja võrgukulude vähendamisega.

Lairiba teenuste segmendi tegevuskulud kahanesid lõppenud kvartalis 2008. aasta sama perioodiga võrreldes 7%, ulatudes 30,8 miljoni euroni (1. kvartal 2008: 33,2 miljonit eurot). Põhiosa tegevuskulude vähenemisest tulenes kaupade jaemüügi mahtude kahanemisega seotud otsemüügi kulude langusest. Olulist mõju tegevuskulude langusele avaldasid ka eelmisel aastal algatatud efektiivsusprojektid, mis olid seotud võrguressursi hoolduskulude, IT- ja transpordikulude ning töötajate arvu vähendamisega.

AS-I EESTI TELEKOM 2009. AASTA I KVARTALI KONSOLIDEERITUD VAHEARUANNE

IT-teenuste segmendi tegevuskulud kahanesid esimeses kvartalis võrreldes eelmise aasta sama perioodiga 14%, ulatudes 4,2 miljoni euroni (1. kvartal 2008: 4,8 miljonit eurot). Kvartali tegevuskuludid mõjutas IT Koolituskeskuse konsolideerimisega kaasnenud kulude lisandumine, eraldiseisva ettevõtteks kasvasid AS MicroLink Eesti tegevuskulud 3%.

Eesti Telekom Grupi ärikasum enne kulumit kahanes 2009. aasta esimeses kvartalis eelmise aasta sama perioodiga võrreldes 10%, ulatudes 33,0 miljoni euroni (1. kvartal 2008: 36,8 miljonit eurot). Mobiilside teenuste segmendi ärikasum enne kulumit vähenes esimeses kvartalis võrreldes eelmise aasta sama perioodiga 17% võrra. Kuna tegevuskulude langus on olnud peaaegu samas proportsioonis käibe vähenemisega, siis mobiilside segmendi tegevuskasumi marginaal on langenud vähem kui ühe protsendi võrra. Lairiba teenuste segmendi ärikasum enne kulumit suurenes esimeses kvartalis eelmise aasta sama perioodiga võrreldes 1%, ulatudes 15,8 miljoni euroni (1. kvartal 2008: 15,8 miljonit eurot). IT-teenuste segmendi ärikahjum enne kulumit oli 2009. aasta esimeses kvartalis 0,2 miljonit eurot (1. kvartal 2008: kasum 0,2 miljonit eurot). Grupi ärikasumi enne kulumit marginaal oli 2009. aasta esimeses kvartalis 39%, jäädes samale tasemele eelmise aasta sama perioodi vastava marginaaliga.

Grupi amortisatsioonikulu ulatus 2009. aasta esimeses kvartalis 10,0 miljoni euroni, suurenedes 2008. aasta sama perioodiga võrreldes 12% (1. kvartal 2008: 8,9 miljonit eurot). Suurim kasv amortisatsioonikulus tulenes IT-teenuste segmendist kus amortisatsioonikulu ulatus 2009. aasta esimeses kvartalis 0,8 miljoni euroni (1. kvartal 2008: 0,4 miljonit eurot). See oli tingitud tüdrettevõtte IT Koolituskeskuse OÜ omandamise järgselt bilansis kajastatud firmaväärtuse allahindamisest 0,4 miljoni euro ulatuses käesoleva aasta veebruaris.

Eesti Telekom Grupp teenis esimeses kvartalis **ärikasumit** 23,0 miljonit eurot, kahanedes eelmise aasta sama perioodiga võrreldes 18% (1. kvartal 2008: 27,9 miljonit eurot).

Eesti Telekom Grupi 2009. aasta esimese kvartali **kasum** oli 24,0 miljonit eurot (1. kvartal 2008: 28,9 miljonit eurot). Tulu aktsia kohta teeniti 0,17 eurot (1. kvartal 2008: 0,21 eurot). Grupi 2009. aasta esimese kvartali koonddkasum oli 24,0 miljonit eurot (1. kvartal 2008: 28,9 miljonit eurot).

Finantsseisundi aruanne ja rahavood

Eesti Telekom Grupi bilansimaht oli 31. märtsi 2009. aasta seisuga 332,8 miljonit eurot (31. detsember 2008: 319,5 miljonit eurot). Aasta algusega võrreldes on 1,3 miljoni euro võrra kahanenud põhivara, mille jääk esimese kvartali lõpus ulatus 185,7 miljoni euroni. Grupi käibevara on kolme kuuga kasvanud 14,5 miljoni euro võrra, ulatudes märtsikuu lõpus 147,1 miljoni euroni (31. detsember 2008: 132,6 miljonit eurot). Raha ja raha ekvivalentide ning lühiajaliste finantsinvesteeringute jääk on kasvanud 22,9 miljoni euro võrra, ulatudes perioodi lõpuks 78,0 miljoni euroni.

Eesti Telekom Grupi omakapital oli 31. märtsi 2009. aasta seisuga 298,5 miljonit eurot, mis on 24,0 miljonit eurot enam kui 2008. aasta lõpus (31. detsember 2008: 274,5 miljonit eurot). Omakapitali kasv on tulenenud esimese kvartali kasumist. Grupil oli märtsi lõpu seisuga pikaajalisi kohustusi 2,1 miljonit eurot (31. detsember 2008: 2,1 miljonit eurot) ja lühiajalisi võlakohustusi 32,2 miljonit eurot (31. detsember 2008: 42,9 miljonit eurot). Eesti Telekom Grupi netovõlg oli esimese kvartali lõpus -77,5 miljonit eurot ja netovõla suhe omakapitali -25,9% (31. detsember 2008: -54,5 miljonit eurot ja -20%).

Eesti Telekom Grupi äritegevuse rahavoog oli 2009. aasta kolme kuuga 29,0 miljonit eurot (3 kuud 2008: 28,6 miljonit eurot). Grupi investeerimistegevuse rahavoog oli 25,9 miljonit eurot (3 kuud 2008: 35,2 miljonit eurot). Rahavoog materiaalse ja immateriaalse põhivara soetamiseks oli esimesel kolmel kuul 7,8 miljonit eurot (3 kuud 2008: 7,6 miljonit eurot). Mobiilside teenuste segment on 2009. aasta esimeses kvartalis investeerinud 4,8 miljonit eurot (1. kvartal 2008: 3,6 miljonit eurot). Mobiilsideks oli lisaks pidevale GSM-võrgu arendusele arenguprioriteediks kiiret mobiilset andmesidet toetavate tehnoloogiate rakendamine. Enamus EMT klientide andmeside kasutusest tehakse 3G võrgus, mis võimaldab kasutada kvaliteetset ja kiiret ADSLi lähedase kiirusega internetiühendust mugavalt kontrollitavate kuludega. Kuna EMT-l töötab ainsana Eestis EDGE andmeside kogu GSM levialas, siis uued tugijaamade investeeringud on suunatud põhiliselt 3G välis- ja siselevi laiendamiseks linnades ja asulates. Samas jätkus endiselt pidev GSM võrgu täiustamine. Lairiba teenuste segmendi investeeringud põhivarasse ulatusid 2,8 miljoni euroni (1. kvartal 2008: 3,6 miljonit

AS-I EESTI TELEKOM 2009. AASTA I KVARTALI KONSOLIDEERITUD VAHEARUANNE

eurot). Põhiosa kapitalimahutustest olid seotud võrguressursi arendamisega, tooteportfelli muudatustega ning kolmikteenuse kvaliteedi parandamise ja kättesaadavuse laiendamisega. IT-teenuste segment investeeris 2009. aasta esimeses kvartalis põhivarasse 0,2 miljonit eurot (1. kvartal 2008: 0,3 miljonit eurot).

Eesti Telekom Grupi rahavoog finantseerimistegevusse jäi 2009. aasta esimese kolme kuuga sarnaselt eelmise aasta esimesele kvartalile alla 0,1 miljon euro.

Aksionäride üldkoosolek

AS-i Eesti Telekom aktsionäride korraline üldkoosolek toimub 20. mail 2009. aastal algusega kell 12.00 aadressil Valge 16, Tallinn. 2008. aasta majandusaasta aruande ja üldkoosoleku otsuseprojektidega saab tutvuda alates 27. aprillist 2009. aastal internetiaadressil: <http://www.telekom.ee> ja Eesti Telekomis aadressil Valge 16, Tallinn tööpäeviti kell 10.00 – 14.00. Üldkoosolekuga seonduvaid küsimusi võib esitada AS-i Eesti Telekom kodulehel, telefonil 6 311 212 või meilida aadressil mailbox@telekom.ee.

Dividendid

AS-i Eesti Telekom juhatus teeb aktsionäride üldkoosolekule ettepaneku jaotada aktsionäride vahel ning maksta aktsionäridele dividendidena välja 92,6 miljonit eurot ehk 0,67 eurot aktsia kohta, lähtudes dividendi-õiguslike aktsiate arvust, ehk 137 954 528 aktsiast.

2008. aastal jaotati aktsionäride vahel dividendidena 92,6 miljonit eurot ehk 0,67 eurot aktsia kohta.

Definitsioonid

Kulumieelse ärikasumi marginaal = põhivara kulumieelne ärikasum / müügitulu x 100%

Ärikasumi marginaal = ärikasum / müügitulu x 100%

Netovõlg = pika- ja lühiajalised intressikandvad laenu ja võlakohustused - raha ja raha ekvivalendid - lühiajalised investeeringud

Netovõla suhe omakapitali = netovõlg / omakapital x 100%

ROA = aruandeperioodi kasum / keskmine varade väärtus x 100%

ROE = kasum enne maksustamist / keskmine omakapital x 100%

Tava kasum aktsia kohta = aruandeperioodi kasum / keskmine aktsiate arv

AS-I EESTI TELEKOM 2009. AASTA I KVARTALI KONSOLIDEERITUD VAHEARUANNE**KONSOLIDEERITUD KVARTAALSED ANDMED**

Miljonites eurodes (EUR)

	1 kv 08	2 kv 08	3 kv 08	4 kv 08	1 kv 09
Müügitulu	94,9	100,1	100,1	100,5	85,4
Tegevuskulud	(58,3)	(61,4)	(60,1)	(67,1)	(52,7)
Muud äritulud ning ärikulud	0,3	0,4	0,2	0,5	0,3
Ärikasum enne kulumit	36,8	39,2	40,2	33,9	33,0
Kulum	(8,9)	(9,3)	(9,4)	(9,2)	(10,0)
Ärikasum	27,9	29,9	30,8	24,7	23,0
Finantstulu / (-kulu) sidusettevõtjate aktsiatelt ja osadelt, neto	(0,1)	(0,1)	-	-	(0,1)
Muud finantstulud / (-kulud), neto	1,1	1,3	0,3	0,8	1,1
Kasum enne tulumaksustamist	28,9	31,1	31,0	25,6	24,0
Dividendide tulumaks	-	(24,7)	-	-	-
Perioodi kasum	28,9	6,5	31,0	25,5	24,0
Vähemusosa	0,1	0,0	0,1	0,0	0,0
Ärikasum enne kulumit, marginaal, %	38,83%	39,13%	40,12%	33,75%	38,66%
Ärikasumi marginaal, %	29,37%	29,87%	30,74%	24,61%	26,91%
Puhaskasumi marginaal, %	30,45%	6,48%	30,98%	25,42%	28,12%
Aktiva kokku	341,4	288,6	287,6	319,5	332,8
- Põhivara	174,2	176,1	176,9	186,9	185,7
- Käibevara	167,2	112,4	110,7	132,6	147,1
- Raha ja raha ekvivalendid ning lühiajalised investeeringud	90,2	31,2	32,6	55,2	78,0
Passiva kokku	341,4	288,6	287,6	319,5	332,8
- Omakapital	304,6	218,0	249,1	274,5	298,5
- Eraldised	2,0	1,8	2,0	1,8	1,7
- Pikaajalised kohustused	0,0	0,1	0,1	0,5	0,5
- Intressikandvad võlakohustused	0,0	0,0	0,0	0,4	0,4
- Lühiajalised kohustused	34,7	68,6	36,5	42,7	32,1
- Intressikandvad võlakohustused	0,2	0,2	0,1	0,3	0,2

**AS-I EESTI TELEKOM 2009. AASTA I KVARTALI KONSOLIDEERITUD
RAAMATUPIDAMISE VAHEARUANNE**

Finantsaruanded on koostatud tuhandetes eurodes (EUR)

KONSOLIDEERITUD KOONDKASUMIARUANNE

	Lisad	I kvartal 2009	I kvartal 2008	2008
Müügitulu	2.1, 2.3	85 417	94 857	395 588
Müüdud toodangu kulud	2.1	(48 658)	(53 078)	(225 777)
Brutokasum	2.1	36 759	41 779	169 811
Turustus-, üldhalduskulud ning uurimis- ja arendusväljaminekud	2.1	(14 095)	(14 187)	(57 972)
Muud äritulud	2.1	483	402	2 001
Muud ärikulud	2.1	(164)	(99)	(543)
Ärikasum	2.1	22 983	27 895	113 297
Finantstulud		1 112	1 134	3 527
Finantskulud		(22)	(37)	(56)
Finantstulud, neto	2.1	1 090	1 097	3 471
Finantstulud / (-kulud) sidusettevõtjate aktsiatelt ja osadelt, neto	2.1	(53)	(107)	(182)
Kasum enne tulumaksustamist	2.1	24 020	28 885	116 586
Dividendide tulumaks	2.1	-	-	(24 664)
Perioodi kasum	2.1	24 020	28 885	91 922
Muu koondkasum				
Valuutakursi vahed välisettevõtete ümberarvestusel	2.1	(1)	-	1
Perioodi muu koondkasum	2.1	(1)	-	1
Perioodi koondkasum kokku	2.1	24 019	28 885	91 923
Perioodi kasumi jaotus:				
Emaettevõtja osalus kasumis	2.1	23 993	28 803	91 703
Vähemusosa osalus kasumis	2.1	27	82	219
		24 020	28 885	91 922
Perioodi koondkasumi jaotus:				
Emaettevõtja osalus koondkasumis	2.1	23 992	28 803	91 704
Vähemusosa osalus koondkasumis	2.1	27	82	219
		24 019	28 885	91 923
Aksia puhaskasum, arvestatud emaettevõtja osalusest aruandeperioodi kasumis (eurodes)	7 (e)			
Tava kasum aktsia kohta		0,17	0,21	0,66
Lahustatud kasum aktsia kohta		0,17	0,21	0,66
Ärikasum enne kulumit	2.1	33 026	36 837	150 088
Kulum ja väärtuse langus	2.1, 3	(10 043)	(8 942)	(36 791)

**AS-I EESTI TELEKOM 2009. AASTA I KVARTALI KONSOLIDEERITUD
RAAMATUPIDAMISE VAHEARUANNE**

Finantsaruanded on koostatud tuhandetes eurodes (EUR)

KONSOLIDEERITUD FINANTSSEISUNDI ARUANNE

	Lisad	31. märts 2009	31. dets. 2008	31.märts 2008
AKTIVA				
Põhivara				
Materiaalne põhivara	3	164 193	165 542	152 879
Immateriaalne põhivara	3	13 713	14 592	13 179
Investeeringud sidusettevõtjatesse	2.2, 5	623	676	750
Mitmesugused pikaajalised nõuded		7 143	6 115	7 418
Põhivara kokku	2.2	185 672	186 925	174 226
Käbevara				
Müügiootel põhivara		-	-	208
Varud	6	11 045	10 861	11 811
Nõuded ostjate vastu ja muud lühiajalised nõuded		58 054	66 576	64 983
Lühiajalised finantsinvesteeringud		-	31 956	1 101
Raha ja raha ekvivalendid		78 013	23 206	89 085
Käibevara kokku	2.2	147 112	132 599	167 188
AKTIVA KOKKU	2.2	332 784	319 524	341 414
OMAKAPITAL JA KOHUSTUSED				
Omakapital				
Emaettevõtja osalus omakapitalis	7			
Aksiakapital		88 169	88 169	88 169
Ülekurss		22 753	22 753	22 753
Kohustuslik reserv		8 817	8 817	8 817
Realiseerimata kursivahed		-	1	-
Eelmiste perioodide jaotamata kasum		178 267	154 274	184 068
Emaettevõtja osalus omakapitalis kokku		298 006	274 014	303 807
Vähemusosa	2.2, 7	540	513	815
Omakapital kokku		298 546	274 527	304 622
Pikaajalised kohustused				
Intressikandvad laenud ja võlakohustused	8	375	375	48
Pensionikohustused	9	122	138	192
Eraldised	10	1 443	1 443	1 338
Intressi mittekanvdad võlakohustused		127	127	-
Pikaajalised kohustused kokku	2.2	2 067	2 083	1 578
Lühiajalised kohustused				
Võlad tarnijatele ja muud lühiajalised kohustused		31 902	42 399	34 571
Intressikandvad laenud ja võlakohustused	8	174	259	164
Pensionikohustused	9	66	66	310
Eraldised	10	29	190	169
Lühiajalised kohustused kokku	2.2	32 171	42 914	35 214
Kohustused kokku		34 238	44 997	36 792
OMAKAPITAL JA KOHUSTUSED KOKKU	2.2	332 784	319 524	341 414

**AS-I EESTI TELEKOM 2009. AASTA I KVARTALI KONSOLIDEERITUD
RAAMATUPIDAMISE VAHEARUANNE**

Finantsaruanded on koostatud tuhandetes eurodes (EUR)

KONSOLIDEERITUD RAHAVOOGUDE ARUANNE

	Lisad	I kvartal 2009	I kvartal 2008
Rahavoog äritegevusest			
Aruandeperioodi puhaskasum		24 020	28 885
Korrigeerimised:			
Põhivara kulum ja väärtuse langus	2.1, 3	10 043	8 942
(Kasum) / kahjum põhivara müügist		(184)	(189)
Neto (tulud) / kulud sidusettevõtjatelt		53	107
Eraldised		(161)	(117)
(Finantstulud) / kulud		(1 616)	(1 633)
Muud mitterahalised korrigeerimised		(20)	4
Rahavoog äritegevusest enne käibekapitali muutusi		32 135	35 999
Äritegevusega seotud nõuete ja ettemaksete muutus		6 683	297
Varude muutus		(184)	(262)
Äritegevusega seotud kohustuste ja ettemaksete muutus		(10 449)	(8 406)
Käibekapitali muutus		(3 950)	(8 371)
Rahavood äritegevusest peale käibekapitali muutusi		28 185	27 628
Saadud intressid		781	1 052
Makstud intressid		(11)	(94)
Rahavoog äritegevusest kokku	2.2	28 955	28 586
Rahavood investeerimistegevusest			
Materiaalse ning immateriaalse põhivara soetamine	2.2, 3	(7 835)	(7 593)
Materiaalse ja immateriaalse põhivara müük		206	207
Lühiajaliste finantsinvesteeringute muutus, neto		31 956	43 257
Muude pikaajaliste nõuete muutus, neto		1 593	(703)
Rahavoog investeerimistegevusest kokku	2.2	25 920	35 168
Rahavood enne finantseerimistegevust		54 875	63 754
Rahavood finantseerimistegevusest			
Kapitalirendi põhiosa tagasimaksed	8	(77)	(38)
Rahavood finantseerimistegevusest kokku	2.2	(77)	(38)
Raha ja raha ekvivalentide muutus	2.2	54 798	63 716
Raha ja raha ekvivalendid aasta alguses			
Raha ja rahaekvivalentide muutus	2.2	54 798	63 716
Valuutakursi muutuste mõju	2.2	9	10
Raha ja raha ekvivalendid perioodi lõpus	2.2	78 013	89 085

AS-I EESTI TELEKOM 2009. AASTA I KVARTALI KONSOLIDEERITUD RAAMATUPIDAMISE VAHEARUANNE

Finantsaruanded on koostatud tuhandetes eurodes (EUR)

KONSOLIDEERITUD OMAKAPITALI MUUTUSTE ARUANNE

	Emaettevõtja osalus omakapitalis						Vähemus- osa	Omakapital kokku
	Aksiakapital	Ülekurss	Kohustuslik reserv	Realiseerimata kursivahed	Jaotamata kasum	Kokku		
31. detsember 2007	88 169	22 753	8 817	-	155 265	275 004	733	275 737
Perioodi koondkasum	-	-	-	-	28 803	28 803	82	28 885
31. märts 2008	88 169	22 753	8 817	-	184 068	303 807	815	304 622
31. detsember 2008	88 169	22 753	8 817	1	154 274	274 014	513	274 527
Perioodi koondkasum	-	-	-	(1)	23 993	23 992	27	24 019
31. märts 2009	88 169	22 753	8 817	-	178 267	298 006	540	298 546

**AS-I EESTI TELEKOM 2009. AASTA I KVARTALI KONSOLIDEERITUD
RAAMATUPIDAMISE VAHEARUANNE
KONSOLIDEERITUD RAAMATUPIDAMISE VAHEARUANDE LISAD**
Finantsaruanded on koostatud tuhandetes eurodes (EUR)

1. Vahearuanne koostamisel kasutatud arvestusmeetodid ja hindamisalused

AS Eesti Telekom (registreerimisnumber 10234957; aadress: Valge 16, 19095 Tallinn) on Eesti Vabariigis registreeritud ja tegutsev valdusfirma, mille tütarettevõtjad osutavad teenuseid telekommunikatsiooni alal. Alates 1999. aastast on AS-i Eesti Telekom aktsiad noteeritud Tallinna ja Londoni väärtpapieribörsidel (OMX: ETLAT / LSE: EETD).

AS Eesti Telekom ning tema tütarettevõtjad moodustavad Eesti Telekom Grupi (edaspidi ka Grupp). AS Eesti Telekom on Eesti Telekom Grupi emaettevõtja.

AS-i Eesti Telekom esmane omanik-ettevõtja on Baltic Tele AB, mis on holding ettevõtte ning tema postiaadressiks on Box 7754, SE-103 96, Stockholm, Rootsi Kuningriik. Baltic Tele AB on omakorda TeliaSonera AB 100% tütarettevõtja. Telia Sonera AB on AS-i Eesti Telekom kõige kõrgema tasandi emaettevõtja. TeliaSonera AB suuremaks omanikuks on Rootsi riik, kes omandab 37,3% ettevõtja kogu aktsiast. TeliaSonera AB asub aadressil Sturegatan 1, SE-106 63 Stockholm, Rootsi Kuningriik.

AS-i Eesti Telekom 2009. aasta I kvartali konsolideeritud vahearuanne sisaldab järgmiste ettevõtjate majandustulemusi:

- emaettevõtja: AS Eesti Telekom;
- tütarettevõtjad: AS EMT, Elion Ettevõtted AS, MicroLink Eesti AS, EMT Esindused AS, AS Mobile Wholesale, Serenda Invest OÜ, AS Elion Esindus, AS EsData, IT Koolituskeskuse OÜ, ProTraining Academy UAB, SIA IT Protraining Latvia ja BiTA Service Management OÜ (vaata ka lisa 4);
- sidusettevõtjad: AS Sertifitseerimiskeskus ja OÜ Voicecom (vaata ka lisa 5).

AS-i Eesti Telekom 2009. aasta I kvartali konsolideeritud raamatupidamise vahearuanne on koostatud vastavuses Rahvusvahelistele Finantsaruandluse Standarditele (IFRS), nagu need on vastu võetud Euroopa Liidu poolt, seal hulgas IAS 34, ning suures osas samu raamatupidamispõhimõtteid järgides nagu 2008. aasta konsolideeritud majandusaasta aruande puhul.

Informatsioon esitusviisi muutmisest 2009. aastal

Seoses standardi IAS 1 „Finantsaruannete esitamine“ muudatustega, mis jõustusid alates 1. jaanuarist 2009, on Grupi I kvartali 2009 vahearuanne asendatud konsolideeritud kasumiaruanne konsolideeritud koondkasumiaruandega. Koondkasumiaruanne sisaldab lisaks omanikega mitteseotud, varem omakapitalis kajastatud muudatusi. Seoses konsolideeritud koondkasumiaruande koostamisega muutus ka omakapitali muutuste aruande esitusviis. Omakapitali muutuste aruandes ei kajastata eraldi liikumistena koondkasumi elemente. Vastavalt IAS 1 on varem kasutatud mõiste „Bilanss“ asendatud mõistega „Finantsseisundi aruanne“. Põhiaruannete esitusviis ning uued mõisted ei mõjutanud tehingute ja saldode kajastamist ega arvestuspõhimõtteid.

Eesti Telekom Grupi ettevõtete arvestusvaluutaks on Eesti kroon. Finantsaruannete esitusvaluutaks on euro (EUR). Finantsaruanded on koostatud tuhandetes eurodes, kui ei ole öeldud teisiti.

Käesolev vahearuanne ei ole auditeeritud ega muul moel kontrollitud audiitorite poolt ja sisaldab ainult Grupi konsolideeritud aruandeid.

Käesolev konsolideeritud aruanne on juhatuse poolt allkirjastatud avalikustamiseks 23. aprillil 2009.

**AS-I EESTI TELEKOM 2009. AASTA I KVARTALI KONSOLIDEERITUD
RAAMATUPIDAMISE VAHEARUANNE
KONSOLIDEERITUD RAAMATUPIDAMISE VAHEARUANDE LISAD**
Finantsaruanded on koostatud tuhandetes eurodes (EUR)

2. Segmentiaruandlus

Segmentiaruandlus baseerub ettevõtte-siseses aruandluses kasutatud informatsioonile, mis on mõeldud kõrgeima äritegevust puudutavate otsuste langetajale. Kõrgeim äritegevust puudutavate otsuste langetaja on see, kes vastutab tegevussegmenti vahendeite jagamise ja selle tulemuste hindamise eest ning kes on identifitseeritav kui otsuste langetaja.

Aruandes on avaldatud informatsioon Grupi segmentide kohta nii ärisegmentide (segmentiaruandluse põhiformaat) kui geograafiliste segmentide (segmentiaruandluse lisaformaad) lõikes.

Grupi ärisegment, ehk tegevusharu, on eristatav majandustegevuse osa, mis hõlmab sarnaste teenuste või kaupade müügiga seotud tegevust ning sisaldab riske ja tulusid, mis erinevad teistest Grupi tegevusharude riskidest ja tuludest.

Geograafiline segment on Grupi osa, mis osutab teenuseid teatud majanduskeskkonnas ning mille riskid ja kasumlikkus erinevad teistes majanduskeskkondades tegutsevate ettevõtja osade omast.

Konsolideeritud finantsaruannetes eristatakse kolme segmenti – mobiilside, lairiba ja IT teenused.

Mobiilside: haru tegevusvaldkonnaks on mobiilsidevõrkude ja -süsteemide opereerimine, mobiilsidega seotud teenuste tootmine, samuti teenuste ning kaupade turustamine ja müük. Mobiilside harusse kuuluvad Grupi ettevõtjatest AS EMT, EMT Esindused AS, AS Mobile Wholesale ja Serenda Invest OÜ.

Lairiba teenused: haru tegevusvaldkonnaks on riigisisese telekommunikatsioonivõrgu opereerimine, fikseeritud telekommunikatsiooni- ja andmeside teenuste ning nendega seotud lisandväärtusteenuste pakkumine, samuti sellega seotud muude teenuste tootmine, teenuste ning kaupade turustamine ja müük. Lairiba teenuste harusse kuuluvad Grupi ettevõtjatest Elion Ettevõtted AS, AS Elion Esindus, AS EsData ja kuni 31. maini 2008 Viru Net OÜ. Alates 1. juunist 2008 Viru Net OÜ ühendatud Elion Ettevõtted AS-iga.

IT teenused: haru tegevusvaldkonnaks on IT infrastruktuuri toodete müük, tarkvaraarendus, ärirakendused, IT koolitus, andmeside ja võrguteenused, serverikeskused, süsteemihaldus, lõppkasutaja tugi ja kontorisese arvutipargi hooldus ning nendega seotud lisandväärtusteenuste pakkumine, samuti sellega seotud muude teenuste tootmine, teenuste ning kaupade turustamine ja müük. IT teenuste harusse kuuluvad Grupi ettevõtjatest AS MicroLink Eesti ning alates 1. novembrist 2008 Grupi uued liikmed IT Koolituskeskus OÜ, IT Protraining Latvia SIA, ProTraining Academy UAB ja kuni 11. veebruarini 2009 BiTA Service Management OÜ. Alates 11. veebruarist 2009 BiTA Service Management OÜ ühendatud AS-iga MicroLink Eesti.

Aruandes näidatud tegevusharudevahelised käibed kajastavad loetletud kolme tegevusharu omavahelisi tulusid ja kulusid. Samasse tegevusharusse kuuluvate ettevõtjate omavahelised käibed on aruande koostamisel elimineeritud.

Jaotamata tulud ja kulud on seotud jaotamata varade ja kohustuste kasutamise või võõrandamisega ning sisaldavad ka Grupi emaettevõtja halduskulusid.

Jaotamata varad ja kohustused on sellised varad ja kohustused, milliste jaotamine segmentidesse pole võimalik või põhjendatud seoses Grupi äritegevuse struktuuriga (näiteks, ettevõtte tulumaks, intressinõuded ja –kohustused, dividendinõuded ja –kohustused). Jaotamata varad ja kohustused sisaldavad ka Grupi emaettevõtja varasid ja kohustusi.

Grupisisestes tehingutes tugineb hinnakujundus turutingimustele.

AS-i Eesti Telekom Grupi varad paiknevad enamuses Eestis ning mitteolulises osas ka Lätis ja Leedus.

AS-I EESTI TELEKOM 2009. AASTA I KVARTALI KONSOLIDEERITUD RAAMATUPIDAMISE VAHEARUANNE
KONSOLIDEERITUD RAAMATUPIDAMISE VAHEARUANDE LISAD

Finantsaruanded on koostatud tuhandetes eurodes (EUR)

2.1 Segmendiaruandluse põhiformaat - tegevusharud

	Mobiilside		Lairiba teenused		IT teenused		Jaotamata osa / Elimineerimised		Konsolideeritud	
	I kvartal 2009	I kvartal 2008	I kvartal 2009	I kvartal 2008	I kvartal 2009	I kvartal 2008	I kvartal 2009	I kvartal 2008	I kvartal 2009	I kvartal 2008
Tegevusharude väline müügitulu	40 576	47 080	41 852	44 217	2 989	3 560	-	-	85 417	94 857
Tegevusharude vaheline müügitulu	6 699	8 793	4 611	4 600	953	1 498	(12 263)	(14 891)	-	-
Müügitulu kokku	47 275	55 873	46 463	48 817	3 942	5 058	(12 263)	(14 891)	85 417	94 857
Müüdnud toodangu kulud	(25 236)	(29 685)	(22 128)	(21 228)	(1 355)	(2 225)	61	60	(48 658)	(53 078)
Tegevusharude vahelised müüdnud toodangu kulud	(4 337)	(4 303)	(6 963)	(9 278)	(263)	(337)	11 563	13 918	-	-
Brutokasum	17 702	21 885	17 372	18 311	2 324	2 496	(639)	(913)	36 759	41 779
Turustus-, üldhalduskulud ning uurimis- ja arendusväljaminekud	(4 400)	(4 643)	(6 058)	(6 406)	(3 264)	(2 563)	(373)	(575)	(14 095)	(14 187)
Tegevusharude vahelised turustus-, üldhalduskulud ning uurimis- ja arendusväljaminekud	(240)	(336)	(550)	(824)	(79)	(98)	869	1 258	-	-
Muud äritulud	266	191	187	191	30	20	-	-	483	402
Muud ärikulud	(156)	(86)	-	(12)	(8)	-	-	(1)	(164)	(99)
Ärikasum / (-kahjum)	13 172	17 011	10 951	11 260	(997)	(145)	(143)	(231)	22 983	27 895
Muud finantstulud / (-kulud), neto	681	474	7	123	(3)	(20)	405	520	1 090	1 097
Finantstulud / (-kulud) tütar- ja sidusettevõtjate aktsiatelt ja osadelt, neto	(21)	(56)	(32)	(51)	-	-	-	-	(53)	(107)
Kasum enne maksustamist	13 832	17 429	10 926	11 332	(1 000)	(165)	262	289	24 020	28 885
Dividendide tulumaks	-	-	-	-	-	-	-	-	-	-
Perioodi puhaskasum	13 832	17 429	10 926	11 332	(1 000)	(165)	262	289	24 020	28 885
Muu koondkasum										
Valuutakursi vahed välisettevõtete ümberarvestusel	-	-	-	-	(1)	-	-	-	(1)	-
Perioodi muu koondkasum	-	-	-	-	(1)	-	-	-	(1)	-
Perioodi koondkasum kokku	13 832	17 429	10 926	11 332	(1 001)	(165)	262	289	24 019	28 885

AS-I EESTI TELEKOM 2009. AASTA I KVARTALI KONSOLIDEERITUD RAAMATUPIDAMISE VAHEARUANNE
KONSOLIDEERITUD RAAMATUPIDAMISE VAHEARUANDE LISAD

Finantsaruanded on koostatud tuhandetes eurodes (EUR)

2.1 Segmendiaruandluse põhiformaat – tegevusharud (järg)

	Mobiilside		Lairiba teenused		IT teenused		Jaotamata osa / Elimineerimised		Konsolideeritud	
	I kvartal 2009	I kvartal 2008	I kvartal 2009	I kvartal 2008	I kvartal 2009	I kvartal 2008	I kvartal 2009	I kvartal 2008	I kvartal 2009	I kvartal 2008
Perioodi puhaskasumi jaotus:										
Emaettevõtja osalus kasumis	13 772	17 347	10 926	11 332	(967)	(165)	262	289	23 993	28 803
Vähemusosa osalus kasumis	60	82	-	-	(33)	-	-	-	27	82
	13 832	17 429	10 926	11 332	(1 000)	(165)	262	289	24 020	28 885
Perioodi koondkasumi jaotus:										
Emaettevõtja osalus koondkasumis	13 772	17 347	10 926	11 332	(968)	(165)	262	289	23 992	28 803
Vähemusosa osalus koondkasumis	60	82	-	-	(33)	-	-	-	27	82
	13 832	17 429	10 926	11 332	(1 001)	(165)	262	289	24 019	28 885
Ärikasum enne kulumit	17 504	21 030	15 851	15 765	(210)	249	(119)	(207)	33 026	36 837
Kulum	(4 332)	(4 019)	(4 900)	(4 505)	(377)	(394)	(24)	(24)	(9 633)	(8 942)
Firmaväärtuse allahindlus väärtuse languse tõttu	-	-	-	-	(410)	-	-	-	(410)	-

**AS-I EESTI TELEKOM 2009. AASTA I KVARTALI KONSOLIDEERITUD RAAMATUPIDAMISE VAHEARUANNE
KONSOLIDEERITUD RAAMATUPIDAMISE VAHEARUANDE LISAD**

Finantsaruanded on koostatud tuhandetes eurodes (EUR)

2.2 Muu informatsioon tegevusharude kaupa

	Mobiilside		Lairiba teenused		IT teenused		Jaotamata osa / Elimineerimised		Konsolideeritud	
	31. märts, I kvartal 2009	31. märts, I kvartal 2008	31. märts, I kvartal 2009	31. märts, I kvartal 2008	31. märts, I kvartal 2009	31. märts, I kvartal 2008	31. märts, I kvartal 2009	31. märts, I kvartal 2008	31. märts, I kvartal 2009	31. märts, I kvartal 2008
Põhivara (v. a. investeeringud tütar- ja sidusettevõtjatesse)	66 665	63 085	111 009	103 582	7 006	6 426	369	383	185 049	173 476
Investeeringud tütar- ja sidusettevõtjatesse	373	419	250	331	-	-	-	-	623	750
Käibevara	86 385	87 185	61 757	81 013	2 798	3 069	(3 828)	(4 079)	147 112	167 188
Varad kokku	153 423	150 689	173 016	184 926	9 804	9 495	(3 459)	(3 696)	332 784	341 414
Emaettevõtja osalus omakapitalis	125 239	119 788	142 015	142 461	6 621	4 993	24 131	36 565	298 006	303 807
Vähemusosa	530	815	-	-	10	-	-	-	540	815
Pikaajalised kohustused	1 531	1 531	482	10	54	37	-	-	2 067	1 578
Lühiajalised kohustused	26 123	28 555	30 519	42 455	3 119	4 465	(27 590)	(40 261)	32 171	35 214
Omakapital ja kohustused kokku	153 423	150 689	173 016	184 926	9 804	9 495	(3 459)	(3 696)	332 784	341 414
Äritegevuse rahavood	16 558	20 420	12 757	8 532	533	13	(893)	(379)	28 955	28 586
Investeermistegevuse rahavood	(4 483)	(3 655)	(1 356)	(4 083)	(197)	(350)	31 956	43 256	25 920	35 168
Finantseerimistegevuse rahavood	1 149	(208)	(6 722)	1 046	(456)	218	5 952	(1 094)	(77)	(38)
Valuutakursi muutuste mõju	-	-	5	10	1	-	3	-	9	10
Raha ja raha ekvivalentide muutus kokku	13 224	16 557	4 684	5 505	(119)	(119)	37 018	41 783	54 807	63 726
Materiaalse ja immateriaalse põhivara soetus	4 779	3 652	2 856	3 591	200	350	-	-	7 835	7 593

**AS-I EESTI TELEKOM 2009. AASTA I KVARTALI KONSOLIDEERITUD RAAMATUPIDAMISE VAHEARUANNE
KONSOLIDEERITUD RAAMATUPIDAMISE VAHEARUANDE LISAD**

Finantsaruanded on koostatud tuhandetes eurodes (EUR)

2.3 Segmendiaruandluse lisaformaad – tegevusharude väline müügitulu turgude lõikes

Grupi tegevus toimub põhiliselt ühes geograafilises segmendis, Eestis. Enamus Grupi klientidest on päritoluga Eestist. Mitteoluline osa klientidest asuvad Lätis ja Leedus. Tulud väljaspool Eestit on seotud peamiselt „roaming” tuludega.

	Mobiilside		Lairiba teenused		IT teenused		Konsolideeritud									
	I kvartal 2009	I kvartal 2008	I kvartal 2009	I kvartal 2008	I kvartal 2009	I kvartal 2008	I kvartal 2009	I kvartal 2008								
Eesti siseturg	39 177	96,6%	45 671	97,0%	36 629	87,5%	40 235	91,0%	2 933	98,1%	3 538	99,4%	78 739	92,2%	89 444	94,3%
Välisurg	1 399	3,4%	1 409	3,0%	5 223	12,5%	3 982	9,0%	56	1,9%	22	0,6%	6 678	7,8%	5 413	5,7%
Müügitulu kokku	40 576	100%	47 080	100%	41 852	100%	44 217	100%	2 989	100%	3 560	100%	85 417	100%	94 857	100%

**AS-I EESTI TELEKOM 2009. AASTA I KVARTALI KONSOLIDEERITUD
RAAMATUPIDAMISE VAHEARUANNE
KONSOLIDEERITUD RAAMATUPIDAMISE VAHEARUANDE LISAD**
Finantsaruanded on koostatud tuhandetes eurodes (EUR)

3. Materiaalne ja immateriaalne põhivara

	Lisad	Materiaalne põhivara	Immateriaalne põhivara
<i>Saldo seisuga 31. detsember 2007</i>			
Soetusmaksumus		598 518	27 301
Akumuleeritud kulum		(444 803)	(13 494)
Jääkmaksumus		153 715	13 807
2008. aasta I kvartalis toimunud muudatused			
Jääkmaksumus aasta alguseks		153 715	13 807
Soetamine	2.2	7 556	37
Ümberklassifitseerimine müügiototel põhivaraks		(97)	-
Müük ja mahakandmine		(18)	-
Amortisatsioonikulu	2.1	(8 277)	(665)
31. märts 2008		152 879	13 179
<i>Saldo seisuga 31.märts 2008</i>			
Soetusmaksumus		604 940	27 061
Akumuleeritud kulum		(452 061)	(13 882)
Jääkmaksumus		152 879	13 179
<i>Saldo seisuga 31. detsember 2009</i>			
Soetusmaksumus		620 079	28 981
Akumuleeritud kulum		(454 537)	(14 389)
Jääkmaksumus		165 542	14 592
2009. aasta I kvartalis toimunud muudatused			
Jääkmaksumus aasta alguseks		165 542	14 592
Soetamine	2.2	7 743	92
Ümberklassifitseerimine		(228)	228
Müük ja mahakandmine		(19)	-
Amortisatsioonikulu	2.1	(8 845)	(788)
Allahindlused väärtuse languse tõttu	2.1	-	(410)
Realiseerimata kursivahed		-	(1)
31. märts 2009		164 193	13 713
<i>Saldo seisuga 31. märts 2009</i>			
Soetusmaksumus		625 987	28 718
Akumuleeritud kulum		(461 794)	(15 005)
Jääkmaksumus		164 193	13 713

Allahindlused väärtuse languse tõttu

Firmaväärtuse bilansilist jääkmaksumust testiti seisuga 31. märts 2009. Raha genereerivate üksuste kaetava väärtust määrati kasutades kasutusväärtuse hindamist. Nimetatud hindamise läbiviimisel kasutati diskonteeritud rahavoogude projektsioone, mis põhinesid juhtkonna poolt heaks kiidetud viie aastastel eelarvetel. Prognoositavad rahavood ekstrapoleeriti kasutades eeldatud kasvumäära. Kasvumäär ei ületa pikaajalist keskmist kasvumäära selles ärikeskkonnas, milles nimetatud rahageneereivad üksused opereerivad. Juhtkond määratles eelarvelised brutokasumid tuginedes mineviku andmetele ning võttes arvesse turu arenguid.

Kasutatud diskontomäär vastab vastava raha genereeriva üksuse spetsiifilistele riskidele.

**AS-I EESTI TELEKOM 2009. AASTA I KVARTALI KONSOLIDEERITUD
RAAMATUPIDAMISE VAHEARUANNE
KONSOLIDEERITUD RAAMATUPIDAMISE VAHEARUANDE LISAD**
Finantsaruanded on koostatud tuhandetes eurodes (EUR)

Firmaväärtuse testide läbiviimisel lähtuti järgmistest eeldustest:

	Mobiilside raha genereeriv üksus	IT teenuste raha genereeriv üksus
KKKH ¹⁾	14,0%	14,0%
Eeldatud kasvumäär ²⁾	2,5%	2,5%
Diskontomäär ³⁾	14,0%	14,0%
Vastava raha genereeriva üksuse firmaväärtuse bilansiline väärtus	2 483	3 959

- 1) Kaalutud keskmine kapitali hind.
- 2) Prognoositavate rahavoogude ekstrapoleerimisel kasutatud eeldatav kaalutud keskmine kasvumäär.
- 3) Rahavoogude projektsioonidel kasutatud diskontomäär.

Firmaväärtuse testide tulemusena identifitseeriti IT teenuste raha genereerivas üksuses vara väärtuse langus summas 410 tuhat eurot.

**AS-I EESTI TELEKOM 2009. AASTA I KVARTALI KONSOLIDEERITUD
RAAMATUPIDAMISE VAHEARUANNE
KONSOLIDEERITUD RAAMATUPIDAMISE VAHEARUANDE LISAD**
Finantsaruanded on koostatud tuhandetes eurodes (EUR)

4. Tütaretevõtjad

	Asukoha-riik	Osalus		Põhitegevus	Omanik
		31. märts 2009	31. detsember 2008		
AS EMT	Eesti	100%	100%	Mobiilvõrkude rajamine, eksploateerimine ja mobiilside teenuste osutamine	AS Eesti Telekom
EMT Esindused AS	Eesti	100%	100%	Telekommunikatsioonialaste teenuste ja toodete jaemüük ja vahendus	AS EMT
AS Mobile Wholesale	Eesti	100%	100%	Mobiiltelefonide hulgemüük	AS EMT
Serenda Invest OÜ	Eesti	51%	51%	Eesti internetisuhtlusportaali haldamine	AS EMT
Elion Ettevõtted AS	Eesti	100%	100%	Pakub operaatoritele võrguteenuseid ning ettevõtjatele ja kodukasutajatele andmeside- ja internetitooteid, kõnesidelahendusi ja interneti sisuteenuseid	AS Eesti Telekom
AS Elion Esindus	Eesti	100%	100%	Telekommunikatsioonialaste teenuste ja toodete jaemüük ja vahendus	Elion Ettevõtted AS
AS EsData	Eesti	100%	100%	Andmeside-, Interneti- ja kaabelvõrkude opereerimine ja arendamine ning nendega seotud teenuste osutamine; tegevusalaga seonduvate seadmete müük, paigaldus ja hooldus	Elion Ettevõtted AS
AS MicroLink Eesti	Eesti	100%	100%	IT infrastruktuuri toodete müük, tarkvaraarendus, ärirakendused, IT koolitus, andmeside ja võrguteenused, serverikeskused, süsteemihaldus, lõppkasutaja tugi ja kontorisisesed arvutipargi hooldus	AS Eesti Telekom
IT Koolituskeskuse OÜ	Eesti	82,87%	82,87%	Info- ja kommunikatsioonitehnoloogia ja IT projektijuhtimise koolitusteenused	AS MicroLink Eesti
ProTraining Academy UAB	Leedu	100%	100%	IT koolitusteenused	IT Koolituskeskuse OÜ
SIA IT Protraining Latvia	Läti	100%	100%	IT koolitusteenused	IT Koolituskeskuse OÜ
BiTA Service Management OÜ ¹⁾	Eesti	-	100%	IT Service Management (ITIL metoodika) konsultatsioonid ning OÜ koolitusteenused	IT Koolituskeskuse OÜ

1) BiTA Service Management OÜ alates 11. veebruarist 2009 on ühendatud IT Koolituskeskuse OÜ-ga.

**AS-I EESTI TELEKOM 2009. AASTA I KVARTALI KONSOLIDEERITUD
RAAMATUPIDAMISE VAHEARUANNE
KONSOLIDEERITUD RAAMATUPIDAMISE VAHEARUANDE LISAD**
Finantsaruanded on koostatud tuhandetes eurodes (EUR)

5. Sidusettevõtjad

	Asukoha-riik	Osalus		Põhitegevus	Omanik
		31. märts 2009	31. dets. 2008		
AS Sertifitseerimiskeskus	Eesti	50%	50%	Sertifitseerimis- ja ajatempliteenuste ning nendega seotud teenuste osutamine	Elion Ettevõtte AS – 25% AS EMT – 25%
OÜ Voicecom	Eesti	26%	26%	Mobiilsidega seotud teenuste pakkumiseks vajaliku arvuti-tarkvara projekteerimine ja valmistamine	AS EMT

6. Varud

Varusid on 2009. aasta I kvartali jooksul alla hinnatud kogu summas 46 tuhat eurot (I kvartal 2008: 146 tuhat eurot) tulenevalt nende realiseerimisväärtuse langemisest alla soetusmaksumuse.

7. Omakapital

a) Aktsiad

	31. märts 2009	31. detsember 2008
Emiteeritud lihtaktsiad nimiväärtusega 0,64 eurot aktsia kohta, täielikult makstud	137 954 528	137 954 528

AS-i Eesti Telekom lihtaktsiate omanikel on õigus saada dividende vastavalt üldkoosoleku otsustele ja üks aktsia annab neile ühe hääle emaettevõtte aktsionäride üldkoosolekutel.

b) Ülekurs

Ülekurs – väljalastud aktsiate väljalaskehinna ning nimiväärtuse positiivne vahe.

c) Reservid

Reservina on kajastatud Äriseadustikuga ette nähtud kohustuslik reservkapital, mida võib aktsionäride üldkoosoleku otsusel kasutada kahjumi katmiseks, kui seda ei ole võimalik katta aktsiaseltsi vabast omakapitalist, samuti aktsiakapitali suurendamiseks.

d) Õigus aktsiate tagasiostmiseks

22. mail 2008 toimunud aktsionäride korraline üldkoosolek andis AS-ile Eesti Telekom õiguse viie aasta jooksul, s.o. kuni 22. maini 2013, omandada AS Eesti Telekom lihtaktsiaid selliselt, et AS-ile Eesti Telekom kuuluvate omaaktsiate nimiväärtuste summa ei ületa seadusega lubatud piiri ning aktsia eest tasutav summa ei ole suurem kui A-aktsia omandamise päeval Tallinna Börsil AS-i Eesti Telekom A-aktsia eest tasutud kõrgeim hind. AS-il Eesti Telekom tuleb tasuda nimetatud aktsiate eest grupi netovarast, mis ületab aktsiakapitali, reservkapitali ja ülekursi kogusummat. Käesoleva otsuse täitmiseks omandatavate aktsiate arv määratakse enne igakordset ostutehingut AS-i Eesti Telekom nõukogu otsusega. Seisuga 31. märts 2009 ei ole AS Eesti Telekom õigust aktsiate tagasiostuks kasutanud.

**AS-I EESTI TELEKOM 2009. AASTA I KVARTALI KONSOLIDEERITUD
RAAMATUPIDAMISE VAHEARUANNE
KONSOLIDEERITUD RAAMATUPIDAMISE VAHEARUANDE LISAD**
Finantsaruanded on koostatud tuhandetes eurodes (EUR)

e) *Tava- ja lahustatud aktsia kasum*

	I kvartal 2009	I kvartal 2008
Emaettevõtja osalus tegevusalade perioodi kasumis (kroonides)	23 993 000	28 803 000
Lihtaktsiate kaalutud keskmine arv (tk.)	137 954 528	137 954 528
Tava kasum aktsia kohta (eurodes)	0,17	0,21

Arvestades asjaolu, et aktsiate tulu lahustava toimega tehinguid Grupis 31.märts 2009 ja 31.märts 2008 seisuga ei olnud, oli **lahustatud kasum aktsia kohta** võrdne tema tava kasumiga.

f) **Aktsiainfo**

Eesti Telekomi aktsia on noteeritud NASDAQ OMX Tallinna Börsi põhinimekirjas ja Londoni Väärtpaberibörsi GDR-ide põhinimekirjas. GDR (*Global Depositary Receipts*) on hoiutäht, mis on võrdne kolme lihtaktsiaga.

Informatsioon AS-i Eesti Telekom lihtaktsia hinnast (eurodes):

	I kvartal 2009	2008	I kvartal 2008
Lihtaktsia kõrgeim turuhind	5,25	7,99	7,99
Lihtaktsia madalaim turuhind	4,10	3,81	6,95
Lihtaktsia kaalutud keskmine turuhind	4,86	6,60	7,44

8. Intressikandvad võlakohustused

	31. märts 2009	31. detsember 2008
Lühiajalised võlakohustused	174	259
Pikaajalised võlakohustused	375	375
	549	634

Muutused intressikandvates võlakohustustes

Algsaldo 31. detsember 2008	634
Võlakohustuste tasumine	(77)
Muud muutused	(8)
Lõppsaldo 31. märts 2009	549

9. Pensionikohustus

	31. märts 2009	31. detsember 2008
Pensionikohustuse lühiajaline osa	66	66
Pensionikohustuse pikaajaline osa	122	138
Pensionikohustus kokku	188	204

Muutused pensionikohustustes

Algsaldo 31. detsember 2008	204
Makstud aruandeperioodi jooksul	(16)
Lõppsaldo 31. märts 2009	188

**AS-I EESTI TELEKOM 2009. AASTA I KVARTALI KONSOLIDEERITUD
RAAMATUPIDAMISE VAHEARUANNE
KONSOLIDEERITUD RAAMATUPIDAMISE VAHEARUANDE LISAD**
Finantsaruanded on koostatud tuhandetes eurodes (EUR)

10. Eraldised

	Rekonstrueerimis- eraldis	Lahkumishüvitise eraldis	Garantiikohustuse eraldis	Eraldised kokku
Eraldiste lühiajaline osa	-	20	9	29
Eraldiste pikaajaline osa	1 409	-	34	1 443
Eraldised kokku	1 409	20	43	1 472
<i>Muutused eraldistes</i>				
Algsaldo 31. detsember 2008	1 409	181	43	1 633
Moodustatud ja ümberhinnatud aruandeperioodi jooksul	-	34	-	34
Kasutatud aruandeperioodi jooksul	-	(195)	-	(195)
Lõppsaldo 31. märts 2009	1 409	20	43	1 472

11. Seotud osapooled

Tehinguteks seotud osapooltega loetakse tehinguid Grupi kõrgema tasandi emaettevõtjaga, sidusettevõtjatega, aktsionäridega, tegev- ja kõrgema juhtkonnaga, nende lähisugulastega ja firmadega, milles nad omavad olulist osalust.

a) Seotud osapoolte nimekiri

Nimi	Seos AS-i Eesti Telekom grupiga
Tegev- ja kõrgema juhtkonna liikmed ja nende perekonnaliikmed	
Sidusettevõtjate nimekiri on toodud lisas 5	
TeliaSonera AB Grupi ettevõtjad	Emaettevõtja, aktsionär
Vabariigi Valitsus (Riigikantselei ning ministeeriumid)	Aktsionär
Äriühingud, milles nõukogu liikmed omavad olulist mõjuvõimu	

b) Eesti Telekom Grupi tegev- ja kõrgema juhtkonna liikmete hüvitised

Tegev- ja kõrgema juhtkonnale 2009. ja 2008. aasta I kvartali jooksul makstud hüvitised on kajastatud järgnevalt:

	I kvartal 2009	I kvartal 2008
Tasud	1 005	1 093
Muud	5	2
	1 010	1 095

**AS-I EESTI TELEKOM 2009. AASTA I KVARTALI KONSOLIDEERITUD
RAAMATUPIDAMISE VAHEARUANNE
KONSOLIDEERITUD RAAMATUPIDAMISE VAHEARUANDE LISAD**
Finantsaruanded on koostatud tuhandetes eurodes (EUR)

c) Tehingud seotud osapooltega

Seotud osapoolte vastu olevate nõuete osas ei ole I kvartali 2009 nii nagu ka I kvartali 2008 jooksul tehtud allahindlusi.

Seotud osapooltega 2009. ja 2008. aasta I kvartali jooksul toimunud tehingud on kajastatud järgnevalt:

	I kvartal, 31. märts 2009	I kvartal, 31. märts 2008
<i>Osutatud telekommunikatsiooniteenused ja müüdid kaubad</i>		
Sidusettevõtjad	58	55
TeliaSonera AB	1 945	2 016
Vabariigi Valitsus (Riigikantselei ning ministeeriumid)	302	358
Äriühingud, milles nõukogu liikmed omavad olulist mõjuvõimu	24	10
	2 329	2 439
<i>Muud äritulud</i>		
Sidusettevõtjad	-	3
Vabariigi Valitsus (Riigikantselei ning ministeeriumid)	37	46
Äriühingud, milles nõukogu liikmed omavad olulist mõjuvõimu	-	2
	37	51
<i>Ostetud telekommunikatsiooniteenused</i>		
Sidusettevõtjad	16	6
TeliaSonera AB	1 650	2 242
	1 666	2 248
<i>Ostetud muud teenused</i>		
Sidusettevõtjad	1	1
Vabariigi Valitsus (Riigikantselei ning ministeeriumid)	91	497
Äriühingud, milles nõukogu liikmed omavad olulist mõjuvõimu	7	12
	99	510
<i>Nõuded seotud osapooltele kokku</i>		
Sidusettevõtjad	22	23
TeliaSonera AB	1 131	1 305
Vabariigi Valitsus (Riigikantselei ning ministeeriumid)	504	157
Äriühingud, milles nõukogu liikmed omavad olulist mõjuvõimu	5	2
	1 662	1 487
<i>Võlad seotud osapooltele kokku</i>		
Sidusettevõtjad	3	-
TeliaSonera AB	713	1 470
Vabariigi Valitsus (Riigikantselei ning ministeeriumid)	-	2
Äriühingud, milles nõukogu liikmed omavad olulist mõjuvõimu	-	2
Tegev- ja kõrgem juhtkond	500	468
	1 216	1 942

**AS-I EESTI TELEKOM 2009. AASTA I KVARTALI KONSOLIDEERITUD
RAAMATUPIDAMISE VAHEARUANNE
KONSOLIDEERITUD RAAMATUPIDAMISE VAHEARUANDE LISAD**
Finantsaruanded on koostatud tuhandetes eurodes (EUR)

12. Tingimuslikud kohustused

	31. märts 2009	31. detsember 2008
Tegev- ja kõrgema juhtkonna lahkumishüvitised	1 644	1 627

Suhted regulaatoriga

- **Mobiiltelefonivõrgus häälkõne lõpetamise tasumäärade vaidlus**

Vastavalt Sideameti 21. märtsi 2006 otsusele fikseeriti AS EMT-le, Elisa Eesti AS-ile ja Tele2 Eesti AS-ile perioodiks 01. juuli 2006 - 30. juuni 2007 mobiiltelefonivõrkudes häälkõne lõpetamise tasuks (sidumistasuks) 0,13 eurot minut ning perioodiks 01. juuli 2007 - 30. juuni 2008, vastavalt Sideameti 20. juuni ja 22. juuni 2007.a. otsustele, 0,11 eurot. Kuna Elisa Eesti AS ja Tele2 Eesti AS vaidlustasid otsused kohtus ning esialgse õiguskaitse korras vastavate haldusaktide kehtivus peatati, püüsid kõigi kolme mobiilioperaatori sidumistasud kuni 05. novembrini 2007 endisel, 0,16 eurot minut tasemel. 05. novembril 2007.a. jõustus Tallinna Ringkonnakohtu määrus, millega esialgne õiguskaitse tühistati ning nimetatud kuupäevast kohustusid kõik kolm mobiilioperaatorit rakendada sidumishinda tasemel 0,11 eurot. Elisa Eesti AS-i ja Tele2-e kohtuvaidlused Sideametiga jätkuvad. AS EMT ja Elion Ettevõtte AS osalevad vaidlustes kolmandate osapooltena.

Konkurentsiamet, kui Sideameti õigusjärglane, kehtestas oma otsusega 25. märtsist 2008 perioodiks 01. juuli 2008 kuni 30. juuni 2009 mobiiltelefonivõrkudes häälkõne lõpetamise tasuks 0,09 eurot minut.

13. Aruandeperioodijärgsed sündmused

AS-i Eesti Telekom nõukogu on andnud heakskiidu ühinemise alustamiseks ja ühinemislepingute sõlmimiseks juhatuste poolt eesmärgiga Eesti Telekom Grupi struktuuri lihtsustada ning ühendada AS-iga EMT viimase 100% tütarettevõtjad EMT Esindused AS ja AS Mobile Wholesale ning Elion Ettevõtte AS-iga viimase 100% tütarettevõtja Elion Esindus AS. Ühendamise eesmärk on saavutada suuremat efektiivsust äriprotsessides.

Ühinemised loodetakse lõpule viia hiljemalt 2009. aasta augustis.

AS EMT ja Elion Ettevõtte AS on AS-i Eesti Telekom 100% tütarettevõtjad. Börsile edastatavates andmetes plaanitav ühendamine muutusi kaasa ei too, kuna börsile on EMT Grupi ja Elion Grupi tulemused esitatud konsolideerituna ka praegu.

14. AS Eesti Telekom juhatuse ja nõukogu liikmed

Juhatusel liikmed:

Valdo Kalm	-	juhatuse esimees
Leho Tamm	-	juhatuse liige
Valdur Laid	-	juhatuse liige
Enn Saar	-	juhatuse liige

Nõukogu liikmed:





Mats Salomonsson	-	nõukogu esimees
Lars Gunnar Klasson	-	nõukogu liige
Jörgen Latte	-	nõukogu liige
Björn Lindegren	-	nõukogu liige
Tarmo Porgand	-	nõukogu liige
Jüri Raatma	-	nõukogu liige
Aare Tark	-	nõukogu liige

JUHATUSE KINNITUS KONSOLIDEERITUD RAAMATUPIDAMISE VAHEARUANDELE

Juhatus kinnitab lehekülgedel 13 kuni 31 toodud AS-i Eesti Telekom ja tema tütarettevõtjate (üheskoos Eesti Telekom Grupp) 2009. aasta I kvartali konsolideeritud raamatupidamise vahearuande koostamise õigsust ja täielikust.

Juhatus kinnitab, et:

- 1 konsolideeritud raamatupidamise vahearuande koostamisel rakendatud arvestuspõhimõtted on vastavuses Rahvusvaheliste Finantsaruandluse Standarditega (*IFRS*) nagu need on vastu võetud Euroopa Liidu Poolt;
- 2 konsolideeritud raamatupidamise vahearuanne kajastab õigesti ja õiglaselt Grupi finantsseisundit, majandustulemust ja rahavoogusid;
- 3 AS Eesti Telekom ning kõik Grupi kuuluvad äriühingud on jätkuvalt tegutsevad äriühingud.

<i>Nimi</i>	<i>Ametinimetus</i>	<i>Allkiri</i>
Valdo Kalm	<i>Juhatuse esimees</i>	
Leho Tamm	<i>Juhatuse liige</i>	
Valdur Laid	<i>Juhatuse liige</i>	
Enn Saar	<i>Juhatuse liige</i>	

Tallinn, 23. aprill 2009