

EestiTelekom

*AS-i Eesti Telekom
2008. aasta III kvartali ja 9 kuu
konsolideeritud
vahearuanne*

24. oktoober 2008

**AS-I EESTI TELEKOM 2008. A. III KVARTALI JA 9 KUU KONSOLIDEERITUD
VAHEARUANNE**

<i>Majandusaasta algus</i>	1. jaanuar 2008
<i>Aruandeperioodi lõpp</i>	30. september 2008
<i>Äriühingu nimetus</i>	AS Eesti Telekom
<i>Äriregistri number</i>	10234957
<i>Aadress</i>	Valge 16, 19095 Tallinn Eesti Vabariik
<i>Telefon</i>	+ 372 631 12 12
<i>Faks</i>	+ 372 631 12 24
<i>E-mail</i>	mailbox@telekom.ee
<i>Veebilehekülg</i>	www.telekom.ee
<i>Põhitegevusala</i>	Valdusfirmade tegevus
<i>Audiitorkontroll</i>	AS PricewaterhouseCoopers

AS-I EESTI TELEKOM 2008. A. III KVARTALI JA 9 KUU KONSOLIDEERITUD VAHEARUANNE

SISUKORD

TEGEVUSE VAHEARUANNE	4
KONSOLIDEERITUD KVARTAALSED ANDMED	11
KONSOLIDEERITUD VAHEARUANNE	
III KVARTALI KONSOLIDEERITUD KASUMIARUANNE	12
9 KUU KONSOLIDEERITUD KASUMIARUANNE	13
KONSOLIDEERITUD BILANSS	14
KONSOLIDEERITUD RAHAVOOGUDE ARUANNE	15
KONSOLIDEERITUD OMAKAPITALI MUUTUSTE ARUANNE	16
FINANTSARUANNETE LISAD	
1. Vahearuaude koostamisel kasutatud arvestusmeetodid ja hindamisalused	17
2. Informatsioon tegevusharude kohta	17
3. Materiaalne ja immateriaalne põhivara	22
4. Tütarettevõtjad	23
5. Sidusettevõtjad	24
6. Varud	24
7. Omakapital	24
8. Intressikandvad võlakohustused	26
9. Pensionikohustus	26
10. Eraldised	26
11. Seotud osapooled	27
12. Tingimuslikud kohustused	29
13. AS Eesti Telekom juhatuse ja nõukogu liikmed	29
JUHATUSE KINNITUS KONSOLIDEERITUD VAHEARUANDELE	30

AS-I EESTI TELEKOM 2008. A. III KVARTALI JA 9 KUU KONSOLIDEERITUD VAHEARUANNE

TEGEVUSE VAHEARUANNE

Juhatus kommentaar: Klientide juurdekasv mobiilside ja lairiba teenuste segmendis. Ärikasum enne põhivara kulumit on jätkuvalt stabiilne. Käivet mõjutas mobiiloperaatorite vahelise sidumistasude langus võrreldes sama perioodiga eelmisel aastal.

Olulisemad finantsnäitajad

Eesti Telekom grupp

	III kv. 2008	III kv. 2007	Muutus, %	9 kuud 2008	9 kuud 2007	Muutus, %
Müügitulu, mln EUR	100,1	103,1	-2,9	295,1	299,8	-1,6
Ärikasum enne põhivara kulumit, mln EUR	40,2	40,1	0,1	116,2	112,5	3,3
Marginaal, %	40,1	38,9		39,4	37,5	
Ärikasum, mln EUR	30,8	32,2	-4,4	88,6	89,2	-0,7
Marginaal, %	30,7	31,2		30,0	29,8	
Kasum enne tulumaksustamist, mln EUR	31,0	32,5	-4,6	91,0	91,2	-0,2
Perioodi puhaskasum, mln EUR	31,0	32,5	-4,6	66,4	67,5	-1,7
Baasaktsiakasum, EUR	0,22	0,23	-4,6	0,48	0,49	-1,5
Kapitalimahutused, mln EUR	10,9	13,4	-18,6	30,3	32,7	-7,4
Netovõla suhe omakapitali, %	-13,1	-20,1				
ROA, %	30,8	30,7				
ROE, %	45,9	45,8				

Mobiilside teenuste segment

	III kv. 2008	III kv. 2007	Muutus, %	9 kuud 2008	9 kuud 2007	Muutus, %
Müügitulu, mln EUR	61,7	67,1	-8,0	177,6	186,2	-4,7
Ärikasum enne põhivara kulumit, mln EUR	24,5	24,9	-1,6	68,8	70,0	-1,7
Marginaal, %	39,6	37,0		38,7	37,6	
Ärikasum, mln EUR	20,2	21,4	-5,4	56,3	59,7	-5,7
Marginaal, %	32,7	31,8		31,7	32,1	
Kasum enne tulumaksustamist, mln EUR	20,3	21,3	-4,8	57,5	60,4	-4,9
Perioodi puhaskasum, mln EUR	20,3	21,3	-4,8	43,3	44,5	-2,6
Kapitalimahutused, mln EUR	4,5	4,4	0,8	12,7	12,6	0,6
ROA, %	43,9	52,2				
ROE, %	74,5	87,3				

AS-I EESTI TELEKOM 2008. A. III KVARTALI JA 9 KUU KONSOLIDEERITUD VAHEARUANNE

Lairiba teenuste segment

	III kv. 2008	III kv. 2007	Muutus, %	9 kuud 2008	9 kuud 2007	Muutus, %
Müügitulu, mln EUR	56,6	49,3	14,8	156,9	140,8	11,4
Ärikasum enne põhivara kulumit, mln EUR	15,8	14,9	5,7	47,3	42,7	10,7
Marginaal, %	27,9	30,3		30,1	30,3	
Ärikasum, mln EUR	11,1	11,0	1,1	33,4	30,9	8,0
Marginaal, %	19,6	22,2		21,3	22,0	
Kasum enne tulumaksustamist, mln EUR	10,9	16,9	-35,7	33,4	36,7	-8,9
Perioodi puhaskasum, mln EUR	10,9	16,9	-35,7	25,0	29,0	-13,9
Kapitalimahutused, mln EUR	6,2	8,7	-28,0	16,7	19,0	-12,0
ROA, %	19,9	21,8				
ROE, %	33,5	35,9				

IT-teenuste segment

	III kv. 2008	III kv. 2007	Muutus, %	9 kuud 2008	9 kuud 2007	Muutus, %
Müügitulu, mln EUR	4,7	5,8	-19,0	15,3	17,5	-12,5
Ärikasum enne põhivara kulumit, mln EUR	0,1	0,6	-79,8	0,8	0,9	-6,0
Marginaal, %	2,5	10,1		5,3	5,0	
Ärikasum, mln EUR	-0,3	0,2	N/A	-0,4	-0,1	-161,8
Marginaal, %	-5,9	4,3		-2,3	-0,8	
Kasum enne tulumaksustamist, mln EUR	-0,3	0,2	N/A	-0,4	0,3	N/A
Perioodi puhaskasum, mln EUR	-0,3	0,2	N/A	-0,4	0,3	N/A
Kapitalimahutused, mln EUR	0,2	1,2	-79,2	0,9	1,9	-53,9
ROA, %	-2,6	3,4				
ROE, %	-7,0	4,4				

Müügitulud, tegevuskulud ja kasum

Eesti Telekom grupi 2008. aasta esimeste kvartalite trendid jätkusid ka kolmandas kvartalis. Grupi müügitulu ulatus 2008. aasta kolmandas kvartalis 100,1 miljoni euroni (3. kvartal 2007: 103,1 miljonit eurot), ning oli peamiselt mõjutatud sidumistasude alanemisest (perioodiks 01.07.2008-30.06.2009 fikseeriti riikliku regulaatori poolt mobiiltelefonivõrkudes sidumistasuks 0,09 eurot endise 0,11 eurot asemel).

Mobiilside teenuste segmenti 2008. aasta kolmanda kvartali konsolideeritud käive ulatus 61,7 miljoni euroni, kahanedes 2007. aasta kolmanda kvartaliga võrreldes 8% (3. kvartal 2007: 67,1 miljonit eurot). Kogutulude languse taga oli sidumishindade langusest tingitud sidumistulude vähenemine, mida kompenseeris osaliselt võrku sisenevate kõneminutite arvu mõningane kasv, mobiilse andmeside kasv ja allhanketeenuste mahu kasv. Lisaks on kolmandas kvartalis võrreldes aastataguse ajaga vähenenud telekommunikatsioonikaupade jae- ja hulgimüügist saadavad tulud, mis on tingitud tarbijakäitumise muutusest tarbimisel.

AS-i EMT kliendibaas oli 2008. aasta kolmanda kvartali lõpus 18 tuhande võrra suurem võrreldes eelmise aasta kolmanda kvartali lõpuga, ulatudes 777 tuhande aktiivse SIM-kaardini (september 2007: 759 tuhat kaarti). Võrreldes aastatagusega on lepingulistest klientide arv kasvanud 19 tuhande võrra, ulatudes 2008. aasta kolmanda

AS-I EESTI TELEKOM 2008. A. III KVARTALI JA 9 KUU KONSOLIDEERITUD VAHEARUANNE

kvartali seisuga 484 tuhandeni, samal ajal kui aktiivsete ettemaksega kaartide kasutajate arv on vähenenud aastaga ühe tuhande võrra, jäädes kolmanda kvartali lõpuks 293 tuhande tasemele. EMT hindab oma turuosa aktiivsete SIM-kaartide põhjal 47%-liseks. Hinnanguline aktiivsete kaartide penetratsioon Eestis on 122%. EMT klientide poolt algatatud kõneminutite arvu kasv jäi 1% tasemele eelmise aasta kolmanda kvartaliga võrreldes.

Vastavalt Sideameti otsustele fikseeriti AS EMT-le, Elisa Eesti AS-ile ja Tele2 Eesti AS-ile perioodiks 01.07.2006-30.06.2007 mobiiltelefonivõrkudes häälkõne lõpetamise tasuks (sidumistasuks) 0,13 eurot minut ning perioodiks 01.07.2007-30.06.2008 sidumistasuks 0,11 eurot. Kuna Elisa Eesti AS ja Tele2 Eesti AS vaidlustasid otsused kohtus ning esialgse õiguskaitse korras vastavate haldusaktide kehtivus peatati, püüsid kõigi kolme mobiilioperaatori sidumistasud kuni 05.11.2007.a. endisel, 0,16 eurot minut tasemel. 05.11.2007.a. jõustus Tallinna Ringkonnakohtu määrus, millega esialgne õiguskaitse tühistati ning nimetatud kuupäevast kohustusid kõik kolm mobiilioperaatorit rakendama sidumishinda tasemel 0,11 eurot. Elisa Eesti AS-i ja Tele2-e kohtuvaidlused Sideametiga jätkuvad, AS EMT osaleb vaidlustes kolmanda isikuna. Perioodiks 01.07.2008-30.06.2009 kehtestas Sideameti õigusjärglane Konkurentsiamet AS-ile EMT, Elisa Eesti AS-ile ja Tele2 Eesti AS-ile oma mobiiltelefonivõrkudes häälkõne lõpetamise tasuks 0,09 eurot minut.

Mobiilsest internetist saadavad tulud näitasid jätkuvalt väga kiiret kasvu. Tänavu kolmandas kvartalis ületasid AS EMT mobiilse andmeside tulud 2007. aasta sama perioodi tulused poole võrra. Samal ajal mitmekordistus edastatud andmemaht. AS-i EMT mobiilse andmeside kasutajate arv oli 2008. aasta septembris 153 tuhat, mis on aastatagusega võrreldes 34 tuhande kasutaja võrra enam. Mobiilse andmeside populaarsuse kasvu on tinginud 3G leviala kiire laienemine. Enamus andmeside kasutusest tehakse täna juba 3G võrgus, mis võimaldab klientidel kasutada kvaliteetset ja kiiret ADSLi lähedase kiirusega andmesidet mugavamalt kontrollitavate kuludega. Uute 3G tugijaamade paigaldamine välis- ja siselevi laiendamiseks toimus suve jooksul kiirendatud tempos eelkõige suvitusrajoonides. Lisaks töötab EMT-l ainsana Eestis EDGE andmeside kiirusega kuni 200 kbps kogu GSM levialas.

AS EMT, nagu ka teiste Euroopa Ühenduse mobiilioperaatorite suhtes, kehtib Euroopa Parlamendi ja Nõukogu määrus, mille kohaselt alates 2007. aasta septembrikuust ei tohi Euroopa Ühenduse piires tehtavate ning vastuvõetavate kõnede minutitariifid ületada määrusega kehtestatud piirhindu. Lisaks jõustusid kolmandas kvartalis rändlusteenuse allahindluslepingud, mis vähendavad roaming-tasusid nii tuludes kui kuludes. Seetõttu on kolmandas kvartalis ligi veerandi võrra langenud roaming-klientidelt saadav tulu.

Lairiba teenuste segmendi müügitulud kasvasid kolmandas kvartalis 15%, ulatudes 56,6 miljoni euroni (3. kvartal 2007: 49,3 miljonit eurot). Suurim tulude kasv tulenes allhanketeenuste müügist, mis suurenes 140% ehk 5,3 miljoni euro võrra. Eelkõige suurendasid allhanketeenuste tulu minutimahu kasv ning oluliselt kasvanud vahendatavate allteenuste müügi maht. Rahvusvaheliste sidumisteenuste tulud kasvasid lõppenud kvartalis 65%, sealhulgas rahvusvahelise kõnetransiidi tulud suurenesid 215%. Samas langesid lõpp-klientidelt teenitavad kõneteenuste tulud minutimahu vähenemise tõttu 10%.

Elioni interneti püsiühenduse klientide koguarv kasvas kolmandas kvartalis 3600 ühenduse võrra, ulatudes septembri lõpuks 172 tuhandeni (30. september 2007: 157 tuhat). Ettevõtja hindab oma turuosaks eraklientide püsiühenduse põhjal 54%.

Lõppenud kvartalis jätkus lairibateenuste osas trend, milles kliendid asendavad üksikuid teenuseid komplekslahenduste pakettidega. Võrreldes eelmise aastaga kasvasid lairiba teenuste segmendi tulud kompleksteenuste ühendustasudest 26%. Edukate turunduskampaaniate tulemusena kasvas kolmikpakettide kasutajate arv kvartaliga 7500 võrra, ulatudes 30. septembri seisuga 70,3 tuhandeni (30. september 2007: 44,8 tuhat). Kolmanda kvartali lõpuks oli Elionil 75,4 tuhat IP- ja kaabeltelevisiooni klienti (30. september 2007: 48,4 tuhat).

Kolmikpaketi jätkuva populaarsuse tagamiseks pakub Elion ainsa televisiooniteenuse pakkujana Eestis alates septembrist digiTV-d täies mahus ka vene keeles. Kõik Elioni digiTV menüüd, vene telekanalite ning

AS-I EESTI TELEKOM 2008. A. III KVARTALI JA 9 KUU KONSOLIDEERITUD VAHEARUANNE

enimvaadavate Eesti ja rahvusvaheliste kanalite saatekavad, ekraaniteated ning filmide tutvustused videolaenusel on nüüdsest kättesaadavad ka vene keeles. Samuti lisandusid digiTV videolaenusesse mitmed nimekad Vene filmid. Uuenduste eesmärk on muuta digiTV vene keelt kõnelevatele klientidele veelgi kasutajasõbralikumaks ning pakkuda klientidele võimalikult mitmekesisest meelelahutust.

Alates 1. oktoobrist lisas Elion digiTV põhipaketti kaheksa uut kanalit, mitmekesistas teemapakettide kanalivalikut ning ühtlustas kõigi teemapakettide, v.a. Meelelahutuse teemapakett kuutasud 2,24 eurole kuus.

Tulenevalt komplekslahenduste mahu ja tulude osakaalu olulisest kasvust langesid kõneühenduste ja internetiühenduste kuutasude tulud lõppenud kvartalis võrreldes eelmise aasta sama perioodiga vastavalt 11% ja 13% võrra. Samas ületab komplekslahenduste müügist teenitud tulu nimetatud languse märkimisväärselt.

Kolmanda kvartali lõpuks ulatus Elioni aktiivsete kõneliidete arv 471,3 tuhandeni (30. september 2007: 470,2 tuhat liidest), püsid viimase nelja kvartali jooksul stabiilselt samal tasemel.

Elion hindab oma turuosa fikseeritud võrgus algatatud kõneminutitest 80,4%-liseks (september 2007: 82%). Turuosa kohalike kõnede minutitest on 82% (september 2007: 84%), rahvusvaheliste kõnede minutitest 67% (september 2007: 65%) ning mobiiltelefonidele tehtavate kõnede minutitest 70,8% (september 2007: 69,5%).

Lähtudes Konkurentsiameti otsusest alandas Elion alates 1. augustist 2008 vaskpaari rendi kuutasu 0,13 euro võrra ja valitud vaskpaari renditasu 0,19 euro võrra, mis ei oma olulist majanduslikku mõju Elioni tulemustele. Ühtlasi lõpetas Konkurentsiamet juulis menetluse Elioni püsiliini hulgitteenuse tasude uurimisel ja kiitis kehtivad tasud heaks.

Augustis kiitis Konkurentsiamet heaks kõik Elioni täna kehtivad reguleeritud hinnad (sidumistasud, vaskpaarile juurdepääsu tasud ning lairiba juurdepääsu tasud).

IT-teenuste segmendi müügitulu ulatus 2008. aasta kolmandas kvartalis 4,7 miljoni euroni (3. kvartal 2007: 5,8 miljonit eurot). Võrreldes eelmise aasta sama perioodiga vähenes müügitulu 19%, seejuures IT-teenuste osas jäi müügitulu sama suureks ja IT-kaupade osas vähenes 37% võrra.

Infrastruktuurilahenduste müügitulemustele avaldasid suurt mõju mitmed suured hanked erasektoris (finants- ning energeetika valdkond). Kolmandas kvartalis tunnustati edukaks MicroLink Eesti AS pakkumine SA Tiigrihüppe poolt korraldatud hankes „Sülearvutid õpetajatele“. Hanke raames saavad endale uued sülearvutid 4000 õpetajat. HP sülearvutid tarnitakse veel selle kalendriaasta sees. Tehingu maht on rohkem kui 2,2 miljonit eurot.

Projektiäris jätkusid kolmandas kvartalis tööd kõikides suuremates projektides - e-tervise projektides (patsiendiportaal, digipilt ja digiresept), Eesti Posti dokumendihalduse projektis ning Põhja-Eesti Regionaalhaiglas identiteedi halduse lahenduse projektis.

Püsitemuuste valdkonnas võitis AS MicroLink Eesti kolmandas kvartalis kaks olulist riigihanget – Sotsiaalministeeriumi poolt korraldatud digiresepti majutuskeskkonna teenuse ostmise hange (teenuse osutamine nelja aasta jooksul, kogumaksumusega 2,3 miljonit eurot) ja Tallinna Linnaplaneeringute Ameti poolt korraldatud planeeringute registri majutusteenuse hange (teenuse osutamine kolme aasta jooksul, kogumaksumusega 0,1 miljonit eurot). Sotsiaalministeeriumi poolt korraldatud IT hooldusteenuse hange tühistati ning see korraldatakse uuesti.

Eesti Telekom grupi tegevuskulud vähenesid 2008. aasta kolmandas kvartalis 2007. aasta sama perioodiga võrreldes 5%, ulatudes 60,1 miljoni euroni (3. kvartal 2007: 63,4 miljonit eurot).

Mobiilside teenuste segmendi tegevuskulud vähenesid 2007. aasta kolmanda kvartaliga võrreldes 12% ulatudes 37,4 miljoni euroni (3. kvartal 2007: 42,4 miljonit eurot). Enim on vähenenud sidumishindade

AS-I EESTI TELEKOM 2008. A. III KVARTALI JA 9 KUU KONSOLIDEERITUD VAHEARUANNE

langusest tingitud sidumiskulud. Samuti on vähenenud jae- ja hulgikaubandusega seotud tegevuskulud, mis on kooskõlas kaubanduse müügi käibe langusega. Seoses telekommunikatsioonioperaatorite vahelise sidumishindade langusega ja madalama kasumlikkusega kaubanduse osatähtsuse vähenemisega, on kolmandas kvartalis kasvanud tegevuskasumi marginaal.

Lairiba teenuste segmendi tegevuskulud kasvasid lõppenud kvartalis 2007. aasta sama perioodiga võrreldes 18%, ulatudes 40,8 miljoni euroni (3. kvartal 2007: 34,7 miljonit eurot). Tegevuskulude kasvust 84% tulenes otseselt allhanketeenuste, rahvusvaheliste sidumisteenuste ning kolmiklahenduste müügi mahu suurenemisest põhjustatud otsemüügi kulude kasvust. Teiseks peamiseks tegevuskulude kasvuteguriks olid personalikulud, mis suurenesid eelmise aastaga võrreldes 10%. Samas kahanesid kõnede mahu vähenemisest tulenevalt 43% võrra lõpp-klientide kõneteenuste otsemüügi kulud. Väiksema müügi mahu tõttu vähenesid 16% võrra ka jaekaupade müügi kulud.

IT-teenuste segmendi tegevuskulud kahanesid kolmandas kvartalis 12%, ulatudes 4,6 miljoni euroni (3. kvartal 2007: 5,2 miljonit eurot).

Eesti Telekom grupi äri kasum enne põhivara kulumit ulatus 2008. aasta kolmandas kvartalis 40,2 miljoni euroni, mis on veidi enam, kui 2007. aasta kolmandas kvartalis (3. kvartal 2007: 40,1 miljonit eurot). Mobiilside teenuste segmendi äri kasum enne põhivara kulumit vähenes kolmandas kvartalis võrreldes eelmise aasta sama perioodiga 2% võrra. Lairiba teenuste segmendi äri kasum enne põhivara kulumit kasvas 6% ning IT-teenuste segmendi vastav näitaja oli 2008. aasta kolmandas kvartalis 0,1 miljonit eurot (3. kvartal 2007: 0,6 miljonit eurot). Grupi põhivara kulumieelse äri kasumi marginaal oli 2008. aasta kolmandas kvartalis 40%, mis on veidi kõrgem 2007. aasta vastava perioodi marginaaliga.

Grupi amortisatsioonikulu ulatus 2008. aasta kolmandas kvartalis 9,4 miljoni euroni, suurenedes 2007. aasta sama perioodiga võrreldes 19% (3. kvartal 2007: 7,9 miljonit eurot).

Eesti Telekom grupp teenis kolmandas kvartalis **äri kasumit** 30,8 miljonit eurot, kahanedes eelmise aasta sama perioodiga võrreldes 4% (3. kvartal 2007: 32,2 miljonit eurot). Grupi **finantstulud (neto)** kahanesid kolmandas kvartalis 27% ulatudes 0,3 miljoni euroni (3. kvartal 2007: 0,4 miljonit eurot). Eesti Telekom grupp teenis kolmandas kvartalis **maksustamiselset kasumit** 31,0 miljonit eurot (3. kvartal 2007: 32,5 miljonit eurot). Elion Ettevõtte AS müüs 1. juulil 2007. aastal AS MicroLink Eesti aktsiad AS-ile Eesti Telekom. Grupi sisene realiseerimata kasum aktsiate müügist moodustas 6,0 miljonit eurot.

Eesti Telekom grupi 2008. aasta kolmanda kvartali **puhaskasum** oli 31,0 miljonit eurot (3. kvartal 2008: 32,5 miljonit eurot). Tulu aktsia kohta teeniti 0,22 eurot (3. kvartal 2007: 0,23 eurot).

Bilanss ja rahavood

Eesti Telekom grupi bilansimaht oli 30. septembri 2008. aasta seisuga 287,6 miljonit eurot (31. detsember 2007: 321,0 miljonit eurot). Aasta algusega võrreldes on 1,2 miljoni euro võrra kasvanud põhivara, mille jääk kolmanda kvartali lõpus ulatus 176,9 miljoni euroni. Grupi käibevara on üheksa kuuga kahanenud 34,6 miljoni euro võrra, ulatudes septembrikuu lõpus 110,7 miljoni euroni (31. detsember 2007: 145,3 miljonit eurot). Raha ja raha ekvivalentide ning lühiajaliste finantsinvesteeringute jääk on kahanenud 37,1 miljoni euro võrra ja seda seoses juunikuus väljamakstud dividendidega ja juulikuus tasatud dividendide tulumaksuga.

Eesti Telekom grupi omakapital oli 30. septembri 2008. aasta seisuga 249,1 miljonit eurot, mis on 26,7 miljonit eurot vähem kui 2007. aasta lõpus (31. detsember 2007: 275,7 miljonit eurot). Omakapital on vähenenud seoses dividendide väljamaksmisega.

Grupil oli septembri lõpu seisuga pikaajalisi kohustusi 1,7 miljonit eurot (31. detsember 2007: 1,6 miljonit eurot) ja lühiajalisi võlakohustusi 36,8 miljonit eurot (31. detsember 2007: 43,7 miljonit eurot).

AS-I EESTI TELEKOM 2008. A. III KVARTALI JA 9 KUU KONSOLIDEERITUD VAHEARUANNE

Eesti Telekom grupi netovõlg oli kolmanda kvartali lõpus -32,5 miljonit eurot ja netovõla suhe omakapitali -13% (31. detsember 2007: -69,5 miljonit eurot ja -25%).

Eesti Telekom grupi äritegevuse rahavoog oli 2008. aasta üheksa kuuga 85,5 miljonit eurot (9 kuud 2007: 78,8 miljonit eurot). Grupi rahavoog investeerimistegevusest oli -4,3 miljonit eurot (9 kuud 2007: 9,7 miljonit eurot). Rahavoog materiaalse ja immateriaalse põhivara soetamisse oli esimesel üheksal kuul 30,3 miljonit eurot (9 kuud 2007: 32,7 miljonit eurot). Mobiilside teenuste segment on 2008. aasta üheksa kuuga investeerinud 12,7 miljonit eurot (9 kuud 2007: 12,6 miljonit eurot). Mobiilside oli lisaks pidevale GSM-võrgu arendusele arenguprioriteediks kiiret mobiilset andmesidet toetavate tehnoloogiate rakendamine. Lairiba teenuste segmenti 2008. aasta 9 kuu investeeringud ulatusid 16,7 miljoni euroni (9 kuud 2007: 19,0 miljonit eurot). Valdav osa kapitalimahutustest on jätkuvalt tehtud kolmikteenuse kvaliteedi parandamiseks, kättesaadavuse suurendamiseks ning vajaliku võrguressursi arendamiseks (IP tuumik- ja valguskaablivõrk). IT-teenuste segment investeeris 2008. aasta üheksa kuuga põhivarasse 0,9 miljonit eurot (9 kuud 2007: 1,9 miljonit eurot).

Eesti Telekom grupi rahavoog finantseerimistegevuse rahavoog oli üheksa kuuga 93,1 miljonit eurot, sellest dividendide maksmiseks kasutati 93,1 miljonit eurot (9 kuud 2007 vastavalt 83,8 miljonit eurot ja 83,8 miljonit eurot).

AS- Eesti Telekom omanike struktuur

2008. aasta kolmanda kvartali jooksul ei ole olulisi muudatusi AS-i Eesti Telekom aktsionäride struktuuris aset leidnud. AS-i Eesti Telekom enamusosaniik, TeliaSonera AB (läbi Baltic Tele AB), omab jätkuvalt 60,12% ettevõtte aktsiatest.

Kolmanda kvartali lõpu seisuga oli vabalt kaubeldavate aktsiate osakaal 12,71% aktsiate koguarvust. Neist 17,29% oli konverteeritud Londoni Börsil kaubeldavateks GDR-ideks.

AS-i Eesti Telekom 10 suuremat aktsionäri 30. septembri 2008. aasta seisuga olid:

	Väärtpaberite arv	Osalus
TeliaSonera AB	82 936 299	60,12%
Eesti Vabariik	33 346 464	24,17%
Eesti Arengufond	4 138 636	3,00%
Deutsche Bank Trust Company (GDR-ide kontod)	3 031 797	2,20%
Ing Luxembourg S. A.	2 015 783	1,46%
Skandinaviska Enskilda Banken AB kliendid	1 387 709	1,01%
Danske Bank kliendid	1 070 739	0,78%
Bank Austria Creditanstalt AG kliendid	721 370	0,52%
Clearstream Banking Luxembourg kliendid	611 836	0,44%
New York Mellon Treaty Omnibus Bank	392 152	0,28%

AS-I EESTI TELEKOM 2008. A. III KVARTALI JA 9 KUU KONSOLIDEERITUD VAHEARUANNE

Muudatused Eesti Telekom grupi struktuuris

AS MicroLink Eesti otsustas augustis omandada enamusosaluse IT Koolituskeskuse OÜ. Tehing viiakse suure tõenäosusega lõpuni oktoobris. Koolitusfirma omamine annab MicroLinkile võimaluse kvaliteetse koolitus- ja konsultatsiooniteenuste pakkumiseks nii klientidele kui ka erinevate koostööprojektide partneritele. Samuti on ettevõttel eesmärk hakata oma teenuseid taas pakkuma kõigis kolmes Balti riigis ja IT Koolituskeskuse kliendibaas ning müügiüksused Lätis ja Leedus loovad kasvuks nendel turgudel paremad võimalused.

Definitsioonid

Netovõlg – pika- ja lühiajalised intressikandvad laenud ja võlakohustused, miinus raha ja raha ekvivalendid ning lühiajalised investeeringud

ROA – nelja viimase kvartali puhaskasumi suhe sama perioodi keskmisesse aktive arvu

ROE - nelja viimase kvartali maksustamiseelse kasumi suhe sama perioodi keskmisesse omakapitali

AS-I EESTI TELEKOM 2008. A. III KVARTALI JA 9 KUU KONSOLIDEERITUD VAHEARUANNE
KONSOLIDEERITUD KVARTAALSED ANDMED

Miljonites eurodes (EUR)

	3 kv 07	4 kv 07	1 kv 08	2 kv 08	3 kv 08
Müügitulu	103,1	100,3	94,9	100,1	100,1
Tegevuskulud	(63,4)	(64,2)	(58,3)	(61,4)	(60,1)
Muud äritulud ning ärikulud	0,5	0,7	0,3	0,4	0,2
Ärikasum enne põhivara kulumit	40,1	36,8	36,8	39,2	40,2
Kulum	(7,9)	(8,4)	(8,9)	(9,3)	(9,4)
Ärikasum	32,2	29,4	27,9	29,9	30,8
Finantstulu / (-kulu) sidusettevõtjate aktsiatelt ja osadelt, neto	-	(0,1)	(0,1)	(0,1)	-
Muud finantstulud / (-kulud), neto	0,4	0,8	1,1	1,3	0,3
Kasum enne tulumaksustamist	32,5	30,1	28,9	31,1	31,0
Dividendide tulumaks	-	-	-	(24,7)	-
Perioodi puhaskasum	32,5	30,1	28,9	6,5	31,0
Vähemusosa	0,1	0,1	0,1	0,0	0,1
Ärikasum enne põhivara kulumit, marginaal, %	38,91%	36,72%	38,83%	39,13%	40,12%
Ärikasumi marginaal, %	31,24%	28,26%	29,37%	29,87%	30,74%
Puhaskasumi marginaal, %	31,55%	28,98%	30,45%	6,48%	30,98%
Aktiva kokku	288,1	321,0	341,4	288,6	287,6
- Põhivara	162,1	175,7	174,2	176,1	176,9
- Käibevara	126,0	145,3	167,2	112,4	110,7
- Raha ja raha ekvivalendid ning lühiajalised investeeringud	49,9	69,7	90,2	31,2	32,6
Passiva kokku	288,1	321,0	341,4	288,6	287,6
- Omakapital	246,7	275,7	304,6	218,0	249,1
- Eraldised	2,0	2,1	2,0	1,8	2,0
- Pikaajalised kohustused	0,1	0,1	0,0	0,1	0,1
- Intressikandvad võlakohustused	0,1	0,1	0,0	0,0	0,0
- Lühiajalised kohustused	39,4	43,1	34,7	68,6	36,5
- Intressikandvad võlakohustused	0,1	0,2	0,2	0,2	0,1

AS-I EESTI TELEKOM 2008. A. III KVARTALI JA 9 KUU KONSOLIDEERITUD VAHEARUANNE
III KVARTALI KONSOLIDEERITUD KASUMIARUANNE

Tuhandetes eurodes (EUR)

	Lisad	III kvartal 2008	III kvartal 2007
Müügitulu	2.1 (a)	100 088	103 054
Müüdid toodangu kulud	2.1 (a)	(56 028)	(57 216)
Brutokasum		44 060	45 838
Turustus-, üldhalduskulud ning uurimis- ja arendusväljaminekud	2.1(a)	(13 508)	(14 105)
Muud äritulud	2.1(a)	344	548
Muud ärikulud	2.1(a)	(133)	(84)
Äri kasum		30 763	32 197
Finantstulud		284	418
Finantskulud		(24)	(67)
Finantstulud, neto	2.1(a)	260	351
Finantstulud / (-kulud) sidusettevõtjate aktsiatelt ja osadelt, neto	2.1(a)	(17)	(39)
Kasum enne tulumaksustamist		31 006	32 509
Dividendide tulumaks		-	-
Perioodi puhaskasum	2.1(a)	31 006	32 509
Perioodi puhaskasumi jaotus:			
Emaettevõtja osalus kasumis	2.1(a)	30 920	32 405
Vähemusosa osalus kasumis	2.1(a)	86	104
		31 006	32 509
Aksia puhaskasum, arvestatud emaettevõtja osalusest aruandeperioodi kasumis (eurodes)	7 (e)		
Tava puhaskasum aktsia kohta		0,22	0,23
Lahustatud puhaskasum aktsia kohta		0,22	0,23
Äri kasum enne kulumit	2.1(a)	40 150	40 096
Kulum ja väärtuse langus	2.1(a), 3	(9 387)	(7 899)

AS-I EESTI TELEKOM 2008. A. III KVARTALI JA 9 KUU KONSOLIDEERITUD VAHEARUANNE
9 KUU KONSOLIDEERITUD KASUMIARUANNE

Tuhandetes eurodes (EUR)

	Lisad	9 kuud 2008	9 kuud 2007	2007
Müügitulu	2.1(b), 2.3	295 076	299 835	400 151
Müüdnud toodangu kulud	2.1(b)	(165 428)	(167 225)	(226 426)
Brutokasum		129 648	132 610	173 725
Turustus-, üldhalduskulud ning uurimis- ja arendusväljaminekud	2.1(b)	(42 028)	(44 119)	(57 521)
Muud äritulud	2.1(b)	1 257	948	1 797
Muud ärikuulud	2.1(b)	(313)	(233)	(404)
Ärikasum		88 564	89 206	117 597
Finantstulud		2 736	2 309	3 108
Finantskulud		(99)	(116)	(150)
Finantstulud, neto	2.1(b)	2 637	2 193	2 958
Finantstulud / (-kulud) sidusettevõtjate aktsiatelt ja osadelt, neto	2.1(b)	(176)	(155)	(244)
Kasum enne tulumaksustamist		91 025	91 244	120 311
Dividendide tulumaks	2.1(b)	(24 652)	(23 705)	(23 705)
Perioodi puhaskasum	2.1(b)	66 373	67 539	96 606
Perioodi puhaskasumi jaotus:				
Emaettevõtja osalus kasumis	2.1(b)	66 197	67 233	96 194
Vähemusosa osalus kasumis	2.1(b)	176	306	412
		66 373	67 539	96 606
Aksia puhaskasum, arvestatud emaettevõtja osalusest aruandeperioodi kasumis (eurodes)	7 (e)			
Tava puhaskasum aktsia kohta		0,48	0,49	0,70
Lahustatud puhaskasum aktsia kohta		0,48	0,49	0,70
Ärikasum enne kulumit	2.1(b)	116 170	112 478	149 315
Kulum ja väärtuse langus	2.1(b), 3	(27 606)	(23 272)	(31 718)

AS-I EESTI TELEKOM 2008. A. III KVARTALI JA 9 KUU KONSOLIDEERITUD VAHEARUANNE
KONSOLIDEERITUD BILANSS

Tuhandetes eurodes (EUR)

	Lisad	30. sept. 2008	31. dets. 2007	30. sept. 2007
AKTIVA				
Põhivara				
Materiaalne põhivara	3	157 540	153 715	141 283
Immateriaalne põhivara	3	12 570	13 807	12 386
Investeeringud sidusettevõtjatesse	2.2, 5	682	858	947
Mitmesugused pikaajalised nõuded		6 125	7 352	7 477
Põhivara kokku	2.2	176 917	175 732	162 093
Käbevara				
Müügioteel põhivara		-	111	98
Varud	6	12 526	11 989	11 214
Nõuded ostjate vastu ja muud lühiajalised nõuded		65 534	63 460	64 868
Lühiajalised finantsinvesteeringud		19 173	44 357	26 421
Raha ja raha ekvivalendid		13 456	25 359	23 440
Käibevara kokku	2.2	110 689	145 276	126 041
AKTIVA KOKKU	2.2	287 606	321 008	288 134
OMAKAPITAL JA KOHUSTUSED				
Emaettevõtja osalus omakapitalis				
Aksiakapital	7	88 169	88 169	88 169
Ülekurss		22 753	22 753	22 753
Kohustuslik reserv		8 817	8 817	8 817
Eelmiste perioodide jaotamata kasum		62 688	59 071	59 071
Perioodi puhaskasum		66 197	96 194	67 233
Emaettevõtja osalus omakapitalis kokku		248 624	275 004	246 043
Vähemusosa	2.2, 7	428	733	627
Omakapital kokku		249 052	275 737	246 670
Pikaajalised kohustused				
Intressikandvad laenud ja võlakohustused	8	2	85	105
Pensionikohustused	9	156	208	224
Eraldised	10	1 437	1 321	1 310
Intressi mittekanvdad võlakohustused		123	-	1
Pikaajalised kohustused kokku	2.2	1 718	1 614	1 640
Lühiajalised kohustused				
Võlad tarnijatele ja muud lühiajalised kohustused		36 349	42 885	39 238
Intressikandvad laenud ja võlakohustused	8	117	178	146
Pensionikohustused	9	64	308	302
Eraldised	10	306	286	138
Lühiajalised kohustused kokku	2.2	36 836	43 657	39 824
Kohustused kokku		38 554	45 271	41 464
OMAKAPITAL JA KOHUSTUSED KOKKU	2.2	287 606	321 008	288 134

AS-I EESTI TELEKOM 2008. A. III KVARTALI JA 9 KUU KONSOLIDEERITUD VAHEARUANNE
KONSOLIDEERITUD RAHAVOOGUDE ARUANNE

Tuhandetes eurodes (EUR)

	Lisad	9 kuud 2008	9 kuud 2007
Rahavoog äritegevusest			
Aruandeperioodi puhaskasum		66 373	67 539
Korrigeerimised:			
Põhivara kulum ja väärtuse langus	3	27 606	23 272
(Kasum) / kahjum põhivara müügist		(390)	(964)
Neto (tulud) / kulud sidusettevõtjatelt		176	155
Eraldised		(160)	(328)
(Finantstulud) / kulud		(4 654)	(4 066)
Muud mitterahalised korrigeerimised		(19)	582
Rahavoog äritegevusest enne käibekapitali muutusi		88 932	86 190
Äritegevusega seotud nõuete ja ettemaksete muutus		(1 359)	(7 092)
Varude muutus		(977)	(2 097)
Äritegevusega seotud kohustuste ja ettemaksete muutus		(6 434)	(2 884)
Käibekapitali muutus		(8 770)	(12 073)
Rahavood äritegevusest peale käibekapitali muutusi		80 162	74 117
Saadud intressid		5 586	4 732
Makstud intressid		(246)	(81)
Rahavoog äritegevusest kokku	2.2	85 502	78 768
Rahavood investeerimistegevusest			
Materiaalse ning immateriaalse põhivara soetamine	2.2, 3	(30 278)	(32 684)
Materiaalse ja immateriaalse põhivara müük		614	399
Lühiajaliste finantsinvesteeringute muutus, neto		25 184	43 474
Muude pikaajaliste nõuete muutus, neto		203	(1 494)
Rahavoog investeerimistegevusest kokku	2.2	(4 277)	9 695
Rahavood enne finantseerimistegevust		81 225	88 463
Rahavood finantseerimistegevusest			
Saadud võlakohustused		-	12
Kapitalirendi põhiosa tagasimaksed	8	(84)	(87)
Makstud dividendid	7 (d)	(93 058)	(83 761)
Rahavood finantseerimistegevusest kokku	2.2	(93 142)	(83 836)
Raha ja raha ekvivalentide muutus	2.2	(11 917)	4 627
Raha ja raha ekvivalendid aasta alguses	2.2	25 359	20 733
Raha ja rahaekvivalentide muutus	2.2	(11 917)	4 627
Valuutakursi muutuste mõju	2.2	14	(13)
Raha ja raha ekvivalendid perioodi lõpus	2.2	13 456	25 347

AS-I EESTI TELEKOM 2008. A. III KVARTALI JA 9 KUU KONSOLIDEERITUD VAHEARUANNE

KONSOLIDEERITUD OMAKAPITALI MUUTUSTE ARUANNE

Tuhandetes eurodes (EUR)

	Emaettevõtja osalus omakapitalis					Kokku	Vähemus- osa	Omakapital kokku
	Aktsiakapital	Ülekurss	Kohustuslik reserv	Eelmiste perioodide	Perioodi puhaskasum			
31. detsember 2006	88 169	22 753	8 817	59 143	83 689	262 571	321	262 892
2006. aasta puhaskasumi suunamine eelmiste perioodide kasumisse	-	-	-	83 689	(83 689)	-	-	-
Makstud dividendid (lisa 7 d)	-	-	-	(83 761)	-	(83 761)	-	(83 761)
Perioodi puhaskasum	-	-	-	-	67 233	67 233	306	67 539
30. september 2007	88 169	22 753	8 817	59 071	67 233	246 043	627	246 670
31. detsember 2007	88 169	22 753	8 817	59 071	96 194	275 004	733	275 737
2007. aasta puhaskasumi suunamine eelmiste perioodide kasumisse	-	-	-	96 194	(96 194)	-	-	-
Makstud dividendid (lisa 7 d)	-	-	-	(92 577)	-	(92 577)	(481)	(93 058)
Perioodi puhaskasum	-	-	-	-	66 197	66 197	176	66 373
30. september 2008	88 169	22 753	8 817	62 688	66 197	248 624	428	249 052

AS-I EESTI TELEKOM 2008. A. III KVARTALI JA 9 KUU KONSOLIDEERITUD VAHEARUANNE

FINANTSARUANNETE LISAD

1. Vahearuaande koostamisel kasutatud arvestusmeetodid ja hindamisalused

2008. a. III kvartali ja 9 kuu konsolideeritud vahearuaanded on koostatud vastavuses Rahvusvahelistele Finantsaruandluse Standarditele (IFRS), nagu need on vastu võetud Euroopa Liidu poolt, seal hulgas IAS 34, ning suures osas samu raamatupidamis põhimõtteid järgides nagu 2007. aasta finantsaruannete puhul.

Eesti Telekom Grupi ettevõtete arvestusvaluutaks on Eesti kroon (EEK). Finantsaruannete esitlusvaluutaks on euro (EUR). Finantsaruanded on esitatud tuhandetes eurodes, kui ei ole öeldud teisiti.

Finantsaruannete koostamisel on lähtutud soetusmaksumuse printsiibist, välja arvatud teatud finantsinstrumendid, mis on kajastatud turuväärtuses.

Käesolev vahearuanne ei ole auditeeritud ega muul moel kontrollitud audiitorite poolt.

Käesolev konsolideeritud aruanne on juhatuse poolt allkirjastatud avalikustamiseks 23. oktoobril 2008.

2. Informatsioon tegevusharude kohta

Konsolideeritud finantsaruannetes eristatakse nelja peamist segmenti – mobiilside, lairiba, IT teenused ning muud tegevused.

Mobiilside: haru tegevusvaldkonnaks on mobiilsidevõrkude ja -süsteemide opereerimine, mobiilsidega seotud teenuste tootmine ning teenuste ja kaupade turustamine ja müük. Mobiilside harusse kuuluvad grupi ettevõtjatest AS EMT, EMT Esindused AS, AS Mobile Wholesale ja Serenda Invest OÜ.

Lairiba teenused: haru tegevusvaldkonnaks on riigisisese telekommunikatsioonivõrgu opereerimine, fikseeritud telekommunikatsiooni- ja andmeside teenuste ning nendega seotud lisandväärtusteenuste pakkumine, samuti sellega seotud muude teenuste tootmine ning teenuste ja kaupade turustamine ja müük. Lairiba teenuste harusse kuuluvad grupi ettevõtjatest Elion Ettevõtted AS, AS Elion Esindus, AS Esdata ja kuni 31. maini 2008 Viru Net OÜ. Alates 1. juunist 2008 Viru Net OÜ ühendatud Elion Ettevõtted AS-iga.

IT teenused: haru tegevusvaldkonnaks on IT infrastruktuuri toodete müük, tarkvaraarendus, ärirakendused, IT koolitus, andmeside ja võrguteenused, serverikeskused, süsteemihaldus, lõppkasutaja tugi ja kontorisese arvutipargi hooldus ning nendega seotud lisandväärtusteenuste pakkumine, samuti sellega seotud muude teenuste tootmine ning teenuste ja kaupade turustamine ja müük. IT teenuste harusse kuulub grupi ettevõtjatest AS MicroLink Eesti (kuni 30. juuni 2007 ka AS MicroLink ning alates 1. juulist 2007 AS MicroLink ühendatud Elion Ettevõtted AS-ga).

Muud tegevused: hõlmab grupi emaettevõtja AS Eesti Telekom tegevust.

Aruandes näidatud tegevusharudevahelised käibed kajastavad loetletud nelja tegevusharu omavahelisi tulusid ja kulusid. Samasse tegevusharusse kuuluvate ettevõtjate omavahelised käibed on aruande koostamisel elimineeritud.

Grupisisestes tehingutes hinnakujundus tugineb turutingimustele.

AS-i Eesti Telekom Grupi kõik varad paiknevad Eestis.

AS-I EESTI TELEKOM 2008. A. III KVARTALI JA 9 KUU KONSOLIDEERITUD VAHEARUANNE

FINANTSARUANNETE LISAD

2.1 Segmendiaruandluse põhiformaat - tegevusharud

a) III kvartali kasumiaruanne

Tuhandetes eurodes (EUR)

	Mobiilside		Lairiba teenused		IT teenused		Muud tegevused		Elimineerimised		Konsolideeritud	
	III kvartal	III kvartal	III kvartal	III kvartal	III kvartal	III kvartal	III kvartal	III kvartal	III kvartal	III kvartal	III kvartal	III kvartal
	2008	2007	2008	2007	2008	2007	2008	2007	2008	2007	2008	2007
Tegevusharude väline müügitulu	47 700	55 771	49 467	44 082	2 921	3 201	-	-	-	-	100 088	103 054
Tegevusharude vaheline müügitulu	14 014	11 338	7 171	5 249	1 749	2 562	241	136	(23 175)	(19 285)	-	-
Müügitulu kokku	61 714	67 109	56 638	49 331	4 670	5 763	241	136	(23 175)	(19 285)	100 088	103 054
Müüdüd toodangu kulud	(29 763)	(35 915)	(24 302)	(18 254)	(2 023)	(3 047)	-	-	60	-	(56 028)	(57 216)
Tegevusharude vahelised müüdüd toodangu kulud	(7 031)	(5 547)	(14 449)	(12 417)	(398)	(248)	-	-	21 878	18 212	-	-
Brutokasum	24 920	25 647	17 887	18 660	2 249	2 468	241	136	(1 237)	(1 073)	44 060	45 838
Turustus-, üldhalduskulud ning uurimis- ja arendusväljaminekud	(4 429)	(4 062)	(6 077)	(7 447)	(2 461)	(2 097)	(457)	(415)	(84)	(84)	(13 508)	(14 105)
Tegevusharude vahelised turustus-, üldhalduskulud ning uurimis- ja arendusväljaminekud	(465)	(348)	(734)	(575)	(90)	(143)	(7)	(6)	1 296	1 072	-	-
Muud äritulud	303	193	12	335	29	20	-	-	-	-	344	548
Muud ärikulud	(129)	(77)	(2)	(6)	(2)	(1)	-	-	-	-	(133)	(84)
Ärikasum / (-kahjum)	20 200	21 353	11 086	10 967	(275)	247	(223)	(285)	(25)	(85)	30 763	32 197
Muud finantstulud / (-kulud), neto	135	9	(190)	2	(17)	(43)	332	383	-	-	260	351
Finantstulud / (-kulud) tütar- ja sidusettevõtjate aktsiatelt ja osadelt, neto	(14)	(21)	(3)	5 970	-	-	-	-	-	(5 988)	(17)	(39)
Perioodi puhaskasum	20 321	21 341	10 893	16 939	(292)	204	109	98	(25)	(6 073)	31 006	32 509
Perioodi puhaskasumi jaotus:												
Emaettevõtja osa kasumis	20 235	21 237	10 893	16 939	(292)	204	109	98	(25)	(6 073)	30 920	32 405
Vähemusosa	86	104	-	-	-	-	-	-	-	-	86	104
	20 321	21 341	10 893	16 939	(292)	204	109	98	(25)	(6 073)	31 006	32 509
Ärikasum enne kulumit	24 451	24 850	15 803	14 947	119	584	(223)	(285)	-	-	40 150	40 096
Kulum ja väärtuse langus	(4 251)	(3 497)	(4 717)	(3 980)	(394)	(337)	-	-	(25)	(85)	(9 387)	(7 899)

AS-I EESTI TELEKOM 2008. A. III KVARTALI JA 9 KUU KONSOLIDEERITUD VAHEARUANNE

FINANTSARUANNETE LISAD

b) 9 kuu kasumiaruanne

Tuhandetes eurodes (EUR)

	Mobiilside		Lairiba teenused		IT teenused		Muud tegevused		Elimineerimised		Konsolideeritud	
	9 kuud 2008	9 kuud 2007	9 kuud 2008	9 kuud 2007	9 kuud 2008	9 kuud 2007	9 kuud 2008	9 kuud 2007	9 kuud 2008	9 kuud 2007	9 kuud 2008	9 kuud 2007
Tegevusharude väline müügitulu	145 233	160 315	139 282	127 691	10 561	11 829	-	-	-	-	295 076	299 835
Tegevusharude vaheline müügitulu	32 321	25 923	17 582	13 123	4 727	5 640	773	155	(55 403)	(44 841)	-	-
Müügitulu kokku	177 554	186 238	156 864	140 814	15 288	17 469	773	155	(55 403)	(44 841)	295 076	299 835
Müüdnud toodangu kulud	(90 020)	(101 134)	(68 860)	(56 343)	(6 728)	(9 748)	-	-	180	-	(165 428)	(167 225)
Tegevusharude vahelised müüdnud toodangu kulud	(16 631)	(12 701)	(33 750)	(28 940)	(1 079)	(865)	-	-	51 460	42 506	-	-
Brutokasum	70 903	72 403	54 254	55 531	7 481	6 856	773	155	(3 763)	(2 335)	129 648	132 610
Turustus-, üldhalduskulud ning uurimis- ja arendusväljaminekud	(13 783)	(12 232)	(18 910)	(23 628)	(7 607)	(6 790)	(1 477)	(1 218)	(251)	(251)	(42 028)	(44 119)
Tegevusharude vahelised turustus-, üldhalduskulud ning uurimis- ja arendusväljaminekud	(1 258)	(773)	(2 384)	(1 289)	(280)	(254)	(21)	(19)	3 943	2 335	-	-
Muud äritulud	742	530	457	343	58	59	-	16	-	-	1 257	948
Muud ärikulud	(301)	(217)	(7)	(11)	(3)	(4)	(2)	(1)	-	-	(313)	(233)
Ärikasum / (-kahjum)	56 303	59 711	33 410	30 946	(351)	(133)	(727)	(1 067)	(71)	(251)	88 564	89 206
Muud finantstulud / (-kulud), neto	1 279	797	129	(129)	(59)	386	1 288	1 139	-	-	2 637	2 193
Finantstulud / (-kulud) tütar- ja sidusettevõtjate aktsiatelt ja osadelt, neto	(83)	(73)	(93)	5 906	-	-	84 363	84 044	(84 363)	(90 032)	(176)	(155)
Kasum enne maksustamist	57 499	60 435	33 446	36 723	(410)	253	84 924	84 116	(84 434)	(90 283)	91 025	91 244
Dividendide tulumaks	(14 192)	(15 953)	(8 495)	(7 752)	-	-	(1 965)	-	-	-	(24 652)	(23 705)
Perioodi puhaskasum	43 307	44 482	24 951	28 971	(410)	253	82 959	84 116	(84 434)	(90 283)	66 373	67 539
Perioodi puhaskasumi jaotus:												
Emaettevõtja osa kasumis	43 131	44 176	24 951	28 971	(410)	253	82 959	84 116	(84 434)	(90 283)	66 197	67 233
Vähemusosa	176	306	-	-	-	-	-	-	-	-	176	306
	43 307	44 482	24 951	28 971	(410)	253	82 959	84 116	(84 434)	(90 283)	66 373	67 539
Ärikasum enne kulumit	68 790	69 963	47 287	42 709	818	871	(725)	(1 065)	-	-	116 170	112 478
Kulum ja väärtuse langus	(12 487)	(10 252)	(13 877)	(11 763)	(1 169)	(1 004)	(2)	(2)	(71)	(251)	(27 606)	(23 272)

AS-I EESTI TELEKOM 2008. A. III KVARTALI JA 9 KUU KONSOLIDEERITUD VAHEARUANNE

FINANTSARUANNETE LISAD

2.2 Muu informatsioon tegevusharude kaupa

Tuhandetes eurodes (EUR)

	Mobiilside		Lairiba teenused		IT teenused		Muud tegevused		Elimineerimised		Konsolideeritud	
	30. sept., 9 kuud	30. sept., 9 kuud	30. sept., 9 kuud	30. sept., 9 kuud	30. sept., 9 kuud	30. sept., 9 kuud	30. sept., 9 kuud	30. sept., 9 kuud	30. sept., 9 kuud	30. sept., 9 kuud	30. sept., 9 kuud	30. sept., 9 kuud
	2008	2007	2008	2007	2008	2007	2008	2007	2008	2007	2008	2007
Põhivara (v. a. investeeringud tütar- ja sidusettevõtjatesse)	63 641	58 669	106 114	95 278	2 950	3 554	9	12	3 521	3 633	176 235	161 146
Investeeringud tütar- ja sidusettevõtjatesse	393	516	289	431	-	-	94 205	91 307	(94 205)	(91 307)	682	947
Käibevara	60 024	57 523	57 507	78 293	4 737	4 153	19 954	32 360	(31 533)	(46 288)	110 689	126 041
Varad kokku	124 058	116 708	163 910	174 002	7 687	7 707	114 168	123 679	(122 217)	(133 962)	287 606	288 134
Emaettevõtja osalus omakapitalis	93 162	87 262	124 126	121 793	4 467	1 723	113 604	122 940	(86 735)	(87 675)	248 624	246 043
Vähemusosa	428	627	-	-	-	-	-	-	-	-	428	627
Pikaajalised kohustused	1 556	1 580	125	19	37	41	-	-	-	-	1 718	1 640
Lühiajalised kohustused	28 912	27 239	39 659	52 190	3 183	5 943	564	739	(35 482)	(46 287)	36 836	39 824
Omakapital ja kohustused kokku	124 058	116 708	163 910	174 002	7 687	7 707	114 168	123 679	(122 217)	(133 962)	287 606	288 134
Äritegevuse rahavood	54 661	49 156	31 696	30 110	200	(175)	83 308	84 541	(84 363)	(84 864)	85 502	78 768
Investeermistegevuse rahavood	(12 682)	(12 567)	(15 936)	(13 022)	(841)	(1 933)	28 855	18 050	(3 673)	19 167	(4 277)	9 695
Finantseerimistegevuse rahavood	(53 309)	(56 492)	(37 185)	(11 146)	1 893	1 866	(92 577)	(83 761)	88 036	65 697	(93 142)	(83 836)
Valuutakursi muutuste mõju	-	-	11	(16)	-	-	3	3	-	-	14	(13)
Raha ja raha ekvivalentide muutus kokku	(11 330)	(19 903)	(21 414)	5 926	1 252	(242)	19 589	18 833	-	-	(11 903)	4 614
Materiaalse ja immateriaalse põhivara soetus	12 657	12 578	16 742	19 023	878	1 903	1	-	-	(820)	30 278	32 684

AS-I EESTI TELEKOM 2008. A. III KVARTALI JA 9 KUU KONSOLIDEERITUD VAHEARUANNE**FINANTSARUANNETE LISAD****2.3 Segmendiaruandluse lisaformaad – tegevusharude väline müügitulu turgude lõikes**

Tuhandetes eurodes (EUR)

Grupi tegevus toimub põhiliselt ühes geograafilises segmendis, Eestis. Kõik Grupi kliendid on päritoluga Eestist. Tulud väljaspool Eestit on seotud põhiliselt „roaming” tuludega.

	Mobiilside		Lairiba teenused				IT teenused				Konsolideeritud					
	9 kuud 2008		9 kuud 2007		9 kuud 2008		9 kuud 2007		9 kuud 2008		9 kuud 2007		9 kuud 2008		9 kuud 2007	
Eesti siseturg	139 695	96,2%	153 678	95,9%	120 191	86,3%	115 580	90,5%	10 430	98,8%	11 475	97,0%	270 316	91,6%	280 733	93,6%
Välisurg	5 538	3,8%	6 637	4,1%	19 091	13,7%	12 111	9,5%	131	1,2%	354	3,0%	24 760	8,4%	19 102	6,4%
Müügitulu kokku	145 233	100%	160 315	100%	139 282	100%	127 691	100%	10 561	100%	11 829	100%	295 076	100%	299 835	100%

AS-I EESTI TELEKOM 2008. A. III KVARTALI JA 9 KUU KONSOLIDEERITUD VAHEARUANNE
FINANTSARUANNETE LISAD
3. Materiaalne ja immateriaalne põhivara

Tuhandetes eurodes (EUR)

	Materiaalne põhivara	Immateriaalne põhivara
Saldo seisuga 31. detsember 2006		
Soetusmaksumus	566 198	25 819
Akumuleeritud kulum	(435 525)	(12 138)
Jääkmaksumus	130 673	13 681
2007. aasta 9 kuu jooksul toimunud muudatused		
Jääkmaksumus aasta alguseks	130 673	13 681
Soetamine	32 369	315
Ümberklassifitseerimine	(102)	102
Ümberklassifitseerimine müügiotel põhivaraks	(49)	-
Müük ja mahakandmine	(48)	-
Amortisatsioonikulu	(21 560)	(1 712)
30. september 2007	141 283	12 386
Saldo seisuga 30. september 2007		
Soetusmaksumus	593 247	26 247
Akumuleeritud kulum	(451 964)	(13 861)
Jääkmaksumus	141 283	12 386
Saldo seisuga 31. detsember 2007		
Soetusmaksumus	598 518	27 301
Akumuleeritud kulum	(444 803)	(13 494)
Jääkmaksumus	153 715	13 807
2008. aasta 9 kuu jooksul toimunud muudatused		
Jääkmaksumus aasta alguseks	153 715	13 807
Soetamine	29 824	454
Ümberklassifitseerimine	(565)	565
Ümberklassifitseerimine müügiotel põhivaraks	111	-
Müük ja mahakandmine	(189)	(6)
Amortisatsioonikulu	(25 356)	(2 250)
30. september 2008	157 540	12 570
Saldo seisuga 30. september 2008		
Soetusmaksumus	623 530	27 940
Akumuleeritud kulum	(465 990)	(15 370)
Jääkmaksumus	157 540	12 570

AS-I EESTI TELEKOM 2008. A. III KVARTALI JA 9 KUU KONSOLIDEERITUD VAHEARUANNE

FINANTSARUANNETE LISAD

4. Tütarettevõtjad

	Asukoha-riik	Osalus		Põhitegevus	Omanik
		30. sept. 2008	31. detsembr. 2007		
AS EMT	Eesti	100%	100%	Mobiilvõrkude rajamine, eksploateerimine ja mobiilsideteenuste osutamine	AS Eesti Telekom
EMT Esindused AS	Eesti	100%	100%	Telekommunikatsioonialaste teenuste ja toodete jaemüük ja vahendus	AS EMT
AS Mobile Wholesale	Eesti	100%	100%	Mobiiltelefonide hulgemüük	AS EMT
Serenda Invest OÜ	Eesti	51%	51%	Eesti internetisuhtlusportaali haldamine	AS EMT
Elion Ettevõtted AS	Eesti	100%	100%	Pakub operaatoritele võrguteenuseid ning ettevõtjatele ja kodukasutajatele andmeside- ja internetitooted, kõnesidelahendusi ja interneti sisuteenuseid	AS Eesti Telekom
AS Elion Esindus	Eesti	100%	100%	Telekommunikatsioonialaste teenuste ja toodete jaemüük ja vahendus	Elion Ettevõtted AS
AS EsData	Eesti	100%	100%	Andmeside-, Interneti- ja kaabelvõrkude opereerimine ja arendamine ning nendega seotud teenuste osutamine; tegevusalaga seonduvate seadmete müük, paigaldus ja hooldus	Elion Ettevõtted AS
Viru Net OÜ ¹⁾	Eesti	-	100%	Internetiteenused	Elion Ettevõtted AS
AS MicroLink Eesti ²⁾	Eesti	100%	100%	IT infrastruktuuri toodete müük, tarkvaraarendus, ärirakendused, IT koolitus, andmeside ja võrguteenused, serverikeskused, süsteemihaldus, lõppkasutaja tugi ja kontorisisesed arvutipargi hooldus	AS Eesti Telekom

- 1) Viru Net OÜ alates 1. juunist 2008 on ühendatud Elion Ettevõtted AS-iga.
- 2) AS Eesti Telekom investeeris täiendavalt 2,9 miljonit eurot AS-i MicroLink Eesti, suurendades viimase aktsiakapitali.
AS MicroLink Eesti otsustas augustis 2008 omandada enamuseosaluse IT Koolituskeskuse OÜ-st. Tehing viiakse suure tõenäosusega lõpuni oktoobris 2008. Koolitusfirma omamine annab AS-ile MicroLink Eesti võimaluse kvaliteetse koolitus- ja konsultatsiooniteenuste pakkumiseks nii klientidele kui ka erinevate koostööprojektide partneritele. Samuti on ettevõttel eesmärk hakata oma teenuseid taas pakkuma kõigis kolmes Balti riigis ja IT Koolituskeskuse kliendibaas ning müügiüksused Lätis ja Leedus loovad kasvuks nendel turgudel paremad võimalused.

AS-I EESTI TELEKOM 2008. A. III KVARTALI JA 9 KUU KONSOLIDEERITUD VAHEARUANNE

FINANTSARUANNETE LISAD

5. Sidusettevõtjad

	Asukoha-riik	Osalus		Põhitegevus	Omanik
		30. sept. 2008	31. det. 2007		
AS Sertifitseerimiskeskus	Eesti	50%	50%	Sertifitseerimis- ja ajatempliteenuste ning nendega seotud teenuste osutamine	Elion Ettevõtted AS – 25% AS EMT – 25%
OÜ Voicecom	Eesti	26%	26%	Mobiilsidega seotud teenuste pakkumiseks vajaliku arvuti-tarkvara projekteerimine ja valmistamine	AS EMT

6. Varud

Varusid on 2008. aasta 9 kuu jooksul alla hinnatud kogu summas 213,8 tuhat eurot (2007. aasta 9 kuu jooksul varusid ei ole allahinnatud) tulenevalt nende realiseerimismaksumuse langemisest alla soetusmaksumuse.

7. Omakapital

a) Aktsiad

	30. september 2008	31. detsember 2007
Emiteeritud lihtaktsiad nimiväärtusega 0,64 eurot aktsia kohta, täielikult makstud	137 954 528	137 954 528

AS-i Eesti Telekom lihtaktsiate omanikel on õigus saada dividende vastavalt üldkoosoleku otsustele ja üks aktsia annab neile ühe hääle emaettevõtte aktsionäride üldkoosolekutel.

b) Õigus aktsiate tagasiostmiseks

22. mail 2008 toimunud aktsionäride korraline üldkoosolek andis AS-ile Eesti Telekom õiguse viie aasta jooksul, s.o. kuni 22. maini 2013 (eelmine aktsionäride korraline üldkoosoleku otsus sama õiguse osas kehtis kuni 22. maini 2008), omandada AS Eesti Telekom lihtaktsiaid selliselt, et AS-ile Eesti Telekom kuuluvate omaaktsiate nimiväärtuste summa ei ületa seadusega lubatud piiri ning aktsia eest tasutav summa ei ole suurem kui A-aktsia omandamise päeval Tallinna Börsil AS-i Eesti Telekom A-aktsia eest tasutud kõrgeim hind. AS-il Eesti Telekom tuleb tasuda nimetatud aktsiate eest grupi netovarast, mis ületab aktsiakapitali, reservkapitali ja ülekursi kogusummat. Käesoleva otsuse täitmiseks omandatavate aktsiate arv määratakse enne igakordset ostutehingut AS-i Eesti Telekom nõukogu otsusega. Seisuga 30. september 2008 ei ole AS Eesti Telekom õigust aktsiate tagasiostuks kasutanud.

c) Reservid

Reservidena on kajastatud:

- Äriseadustikuga ette nähtud kohustuslik reservkapital, mida võib aktsionäride üldkoosoleku otsusel kasutada kahjumi katmiseks, kui seda ei ole võimalik katta aktsiaseltsi vabast omakapitalist, samuti aktsiakapitali suurendamiseks.
- Ülekurs – väljalastud aktsiate väljalaskesumma ning nimiväärtuse vahe.

d) Dividendid

Aruandeperioodil maksti välja dividende emaettevõtja aktsionäridele kogusummas 92 577 tuhat eurot (2007: 83 761 tuhat eurot) ehk 0,671 eurot lihtaktsia kohta (2007: 0,607 eurot lihtaktsia kohta).

AS-I EESTI TELEKOM 2008. A. III KVARTALI JA 9 KUU KONSOLIDEERITUD VAHEARUANNE

FINANTSARUANNETE LISAD

Vähemusosa osanikele (Serenda Invest OÜ vähemusosanikud) 1. juulil 2008 maksti välja dividende summas 481 tuhat eurot (2007. aastal vähemusosa osanikele dividende ei ole makstud).

e) Puhaskasum aktsia kohta

Tava puhaskasum aktsia kohta leitakse jagades emaettevõtja perioodi puhaskasumi osa sama perioodi kaalutud keskmise emiteeritud lihtaktsiate arvuga.

Lahustatud puhaskasum aktsia kohta arvutamiseks korrigeeritakse lihtaktsionäridele omistatavat puhaskasumit ja kaalutud keskmist olemasolevate aktsiate arvu kõikide lahustatud potentsiaalsete lihtaktsiatega, millel on lahustav mõju puhaskasumile aktsia kohta. Kuna AS-i Eesti Telekom puuduvad finantsinstrumendid, mis võivad tulevikus lahustada puhaskasumit aktsia kohta, on tava puhaskasum ja lahustunud puhaskasum aktsia kohta võrdsed.

Tava ja lahustatud tulu aktsia kohta näitajate arvutamisel on kasutatud järgmised andmed:

	2008	2007
<u>III kvartal</u>		
Emaettevõtja osalus konsolideeritud puhaskasumis (eurodes)	30 920 000	32 405 000
Lihtaktsiate kaalutud keskmine arv (tk.)	137 954 528	137 954 528
Tava puhaskasum aktsia kohta (eurodes)	0,22	0,23
<u>9 kuud</u>		
Emaettevõtja osalus konsolideeritud puhaskasumis (eurodes)	66 197 000	67 233 000
Lihtaktsiate kaalutud keskmine arv (tk.)	137 954 528	137 954 528
Tava puhaskasum aktsia kohta (eurodes)	0,48	0,49

f) Aktsiainfo

Eesti Telekom aktsia on noteeritud NASDAQ OMX Tallina Börsi põhinimekirjas ja Londoni Väärtpaberibörsi GDR-ide põhinimekirjas. GDR (*Global Depositary Receipts*) on hoiutäht, mis on võrdne kolme lihtaktsiaga.

Informatsioon AS-i Eesti Telekom lihtaktsia hinnast (eurodes):

	9 kuud 2008	2007	9 kuud 2007
Lihtaktsia kõrgeim turuhind	7,99	10,77	10,77
Lihtaktsia madalaim turuhind	6,10	6,57	6,57
Lihtaktsia kaalutud keskmine turuhind	7,23	8,16	8,25

AS-I EESTI TELEKOM 2008. A. III KVARTALI JA 9 KUU KONSOLIDEERITUD VAHEARUANNE

FINANTSARUANNETE LISAD

8. Intressikandvad võlakohustused

Tuhandetes eurodes (EUR)

	30. september 2008	31. detsember 2007
Pikaajalised võlakohustused	2	85
Lühiajalised võlakohustused	117	178
	119	263

Muutused intressikandvates võlakohustustes olid järgmised:

Algsaldo 31. detsember 2007	263
Võlakohustuste tasumine	(84)
Muud muutused	(60)
Lõppsaldo 30. september 2008	119

9. Pensionikohustus

Tuhandetes eurodes (EUR)

	30. september 2008	31. detsember 2007
Pensionikohustuse pikaajaline osa	156	208
Pensionikohustuse lühiaajaline osa	64	308
Pensionikohustus kokku	220	516

Algsaldo 31. detsember 2007	516
Makstud aruandeperioodi jooksul	(302)
Suurendatud aruandeperioodi jooksul	4
Diskonto amortisatsioon	2
Lõppsaldo 30. september 2008	220

10. Eraldised

Tuhandetes eurodes (EUR)

	Rekonst- ruerimis- eraldis	Lahkumis- hüvitise eraldis	Tehno- rajatiste talumise hüvitiste eraldis	Garantii- kohustuse eraldis	Muud eraldised	Eraldised kokku
Eraldiste pikaajaline osa	1 400	-	-	37	-	1 437
Eraldiste lühiaajaline osa	-	132	127	9	38	306
Eraldised kokku	1 400	132	127	46	38	1 743
Algsaldo 31. detsember 2007	1 284	124	127	52	20	1 607
Suurendatud aruandeperioodi jooksul	116	160	-	14	39	329
Kasutatud aruandeperioodi jooksul	-	(152)	-	(20)	(21)	(193)
Lõppsaldo 30. september 2008	1 400	132	127	46	38	1 743

AS-I EESTI TELEKOM 2008. A. III KVARTALI JA 9 KUU KONSOLIDEERITUD VAHEARUANNE

FINANTSARUANNETE LISAD

11. Seotud osapooled

Tehinguteks seotud osapooltega loetakse tehinguid grupi kõrgema tasandi emaettevõtjaga, sidusettevõtjatega, aktsionäridega, tegev- ja kõrgema juhtkonnaga, nende lähisugulastega ja firmadega, milles nad omavad olulist osalust.

a) Seotud osapoolte nimekiri

Nimi	Seos AS-i Eesti Telekom grupiga
Tegev- ja kõrgema juhtkonna liikmed ja nende perekonnaliikmed	
Sidusettevõtjate nimekiri on toodud lisas 5	
TeliaSonera AB grupi ettevõtjad	Emaettevõtja, aktsionär
Vabariigi Valitsus (Riigikantselei ning ministeeriumid)	Aktsionär
Äriühingud, milles nõukogu liikmed omavad olulist mõjuvõimu	

b) AS Eesti Telekom grupi nõukogu ja juhatuse liikmete hüvitised

Tegev- ja kõrgema juhtkonnale 2008. ja 2007. aasta 9 kuu jooksul makstud hüvitised on kajastatud järgnevalt (tuhandetes eurodes (EUR)):

	9 kuud 2008	9 kuud 2007
Tasud	2 726	2 595
Lahkumishüvitised	65	60
Muud	30	23
	2 821	2 678

AS-I EESTI TELEKOM 2008. A. III KVARTALI JA 9 KUU KONSOLIDEERITUD VAHEARUANNE

FINANTSARUANNETE LISAD

c) Tehingud seotud osapooltega

Seotud osapoolte vastu olevate nõuete osas ei ole 9 kuu 2008 nii nagu ka 9 kuu 2007 jooksul tehtud allahindlusi.

Seotud osapooltega 2008. ja 2007. aasta 9 kuu jooksul toimunud tehingud on kajastatud järgnevalt (tuhandetes eurodes (EUR)):

	9 kuud, 30. september 2008	9 kuud, 30. september 2007
<i>Osutatud telekommunikatsiooniteenused ja müüdid kaubad</i>		
Sidusettevõtjad	180	244
TeliaSonera AB	6 998	7 017
Vabariigi Valitsus (Riigikantselei ning ministeeriumid)	1 255	1 087
Äriühingud, milles nõukogu liikmed omavad olulist mõjuvõimu	45	27
	8 478	8 375
<i>Muud äritulud</i>		
Vabariigi Valitsus (Riigikantselei ning ministeeriumid)	135	371
<i>Ostetud telekommunikatsiooniteenused</i>		
Sidusettevõtjad	18	16
TeliaSonera AB	6 764	8 545
	6 782	8 561
<i>Ostetud muud teenused</i>		
Sidusettevõtjad	3	14
Vabariigi Valitsus (Riigikantselei ning ministeeriumid)	1 395	603
Äriühingud, milles nõukogu liikmed omavad olulist mõjuvõimu	89	42
	1 487	659
<i>Nõuded seotud osapooltele kokku</i>		
Sidusettevõtjad	20	16
TeliaSonera AB	1 658	1 314
Vabariigi Valitsus (Riigikantselei ning ministeeriumid)	155	239
Äriühingud, milles nõukogu liikmed omavad olulist mõjuvõimu	5	3
	1 838	1 572
<i>Võlad seotud osapooltele kokku</i>		
Sidusettevõtjad	1	2
TeliaSonera AB	1 076	1 392
Vabariigi Valitsus (Riigikantselei ning ministeeriumid)	1	8
Tegev- ja kõrgem juhtkond	915	838
	1 993	2 240

AS-I EESTI TELEKOM 2008. A. III KVARTALI JA 9 KUU KONSOLIDEERITUD VAHEARUANNE

FINANTSARUANNETE LISAD

12. Tingimuslikud kohustused

Tuhandetes eurodes (EUR)

	30. september 2008	31. detsember 2007
Tegev- ja kõrgema juhtkonna lahkumishüvitised	1 609	1 256

Suhted regulaatoriga

- **Mobiiltelefonivõrgus häälkõne lõpetamise tasumäärade vaidlus**

Vastavalt Sideameti 21. märtsi 2006 otsusele fikseeriti AS EMT-le, Elisa Eesti AS-ile ja Tele2 Eesti AS-ile perioodiks 01. juuli 2006 - 30. juuni 2007 mobiiltelefonivõrkudes häälkõne lõpetamise tasuks (sidumistasuks) 0,13 eurot minut ning perioodiks 01. juuli 2007 - 30. juuni 2008, vastavalt Sideameti 20. juuni ja 22. juuni 2007.a. otsustele, 0,11 eurot. Kuna Elisa Eesti AS ja Tele2 Eesti AS vaidlustasid otsused kohtus ning esialgse õiguskaitse korras vastavate haldusaktide kehtivus peatati, püsisid kõigi kolme mobiilioperaatori sidumistasud kuni 05. novembrini 2007 endisel, 0,16 eurot minut tasemel. 05. novembril 2007.a. jõustus Tallinna Ringkonnakohtu määrus, millega esialgne õiguskaitse tühistati ning nimetatud kuupäevast kohustusid kõik kolm mobiilioperaatorit rakendama sidumishinda tasemel 0,11 eurot. Elisa Eesti AS-i ja Tele2-e kohtuvaidlused Sideametiga jätkuvad. AS EMT ja Elion Ettevõtte AS osalevad vaidlustes kolmandate osapooltena.

Konkurentsiamet, kui Sideameti õigusjärglane, kehtestas oma otsusega 25. märtsist 2008 perioodiks 01. juuli 2008 kuni 30. juuni 2009 mobiiltelefonivõrkudes häälkõne lõpetamise tasuks 0,09 eurot minut.

13. AS Eesti Telekom juhatuse ja nõukogu liikmed

Juhatusel liikmed:

Valdo Kalm	-	juhatuse esimees
Leho Tamm	-	juhatuse liige
Valdur Laid	-	juhatuse liige
Enn Saar	-	juhatuse liige

Nõukogu liikmed:





Mats Salomonsson	-	nõukogu esimees
Lars Gunnar Klasson	-	nõukogu liige
Jörgen Latte	-	nõukogu liige
Björn Lindegren	-	nõukogu liige
Tarmo Porgand	-	nõukogu liige
Jüri Raatma	-	nõukogu liige
Aare Tark	-	nõukogu liige

JUHATUSE KINNITUS KONSOLIDEERITUD VAHEARUANDELE

Juhatus kinnitab lehekülgedel 3 kuni 30 toodud AS Eesti Telekom ja tema tütarettevõtjate (edaspidi ka „Grupp”) 2008. aasta III kvartali ja 9 kuu vahearuaande koostamise õigsust ja täielikust.

Juhatus kinnitab, et:

- 1 raamatupidamise vahearuaande koostamisel rakendatud arvestuspõhimõtted on vastavuses Rahvusvaheliste Finantsaruandluse Standarditega (*IFRS*) nagu need on vastu võetud Euroopa Liidu Poolt;
- 2 raamatupidamise vahearuaanne kajastab õigesti ja õiglaselt Grupi finantsseisundit, majandustulemust ja rahavoogusid;
- 3 Grupi kuuluvad äriühingud on jätkuvalt tegutsevad äriühingud.

<i>Nimi</i>	<i>Ametinimetus</i>	<i>Allkiri</i>
Valdo Kalm	Juhatuse esimees	
Leho Tamm	Juhatuse liige	
Valdur Laid	Juhatuse liige	
Enn Saar	Juhatuse liige	

Tallinn, 23. oktoober 2008