

EestiTelekom

*AS-i Eesti Telekom
2009. aasta I kvartali
konsolideeritud
vahearuanne*

24. aprill 2009

AS-I EESTI TELEKOM 2009. AASTA I KVARTALI KONSOLIDEERITUD VAHEARUANNE

<i>Majandusaasta algus</i>	1. jaanuar 2009
<i>Aruandeperioodi lõpp</i>	31. märts 2009
<i>Äriühingu nimetus</i>	AS Eesti Telekom
<i>Äriregistri number</i>	10234957
<i>Aadress</i>	Valge 16, 19095 Tallinn Eesti Vabariik
<i>Telefon</i>	+ 372 631 12 12
<i>Faks</i>	+ 372 631 12 24
<i>E-mail</i>	mailbox@telekom.ee
<i>Veebilehekülg</i>	www.telekom.ee
<i>Põhitegevusala</i>	Valdusfirmade tegevus
<i>Audiitorkontroll</i>	AS PricewaterhouseCoopers

AS-I EESTI TELEKOM 2009. AASTA I KVARTALI KONSOLIDEERITUD VAHEARUANNE**SISUKORD**

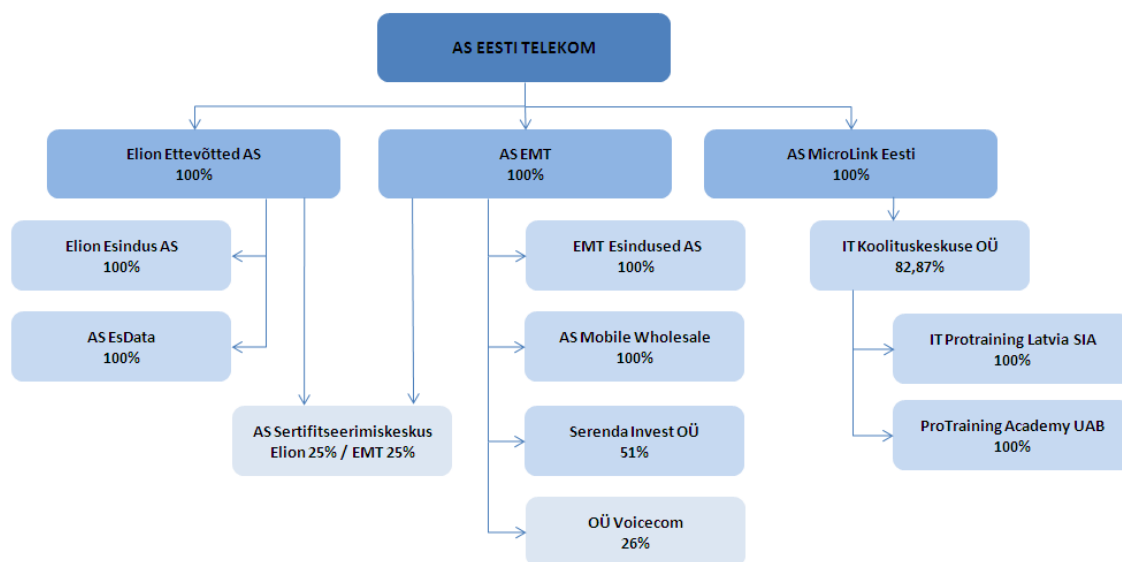
TEGEVUSE VAHEARUANNE	4
KONSOLIDEERITUD KVARTAALSED ANDMED	12
KONSOLIDEERITUD RAAMATUPIDAMISE VAHEARUANNE	
KONSOLIDEERITUD KOONDKASUMIARUANNE	13
KONSOLIDEERITUD FINANTSSEISUNDI ARUANNE	14
KONSOLIDEERITUD RAHAVOOGUDE ARUANNE	15
KONSOLIDEERITUD OMAKAPITALI MUUTUSTE ARUANNE.....	16
1. Vahearuaude koostamisel kasutatud arvestusmeetodid ja hindamisalused	17
2. Segmendiaruandlus	18
3. Materiaalne ja immateriaalne põhivara.....	23
4. Tütarettevõtjad	25
5. Sidusettevõtjad.....	26
6. Varud.....	26
7. Omakapital.....	26
8. Intressikandvad võlakohustused	27
9. Pensionikohustus.....	27
10. Eraldised	28
11. Seotud osapooled	28
12. Tingimuslikud kohustused.....	30
13. Aruandeperioodijärgsed sündmused.....	30
14. AS Eesti Telekom juhatuse ja nõukogu liikmed.....	30
JUHATUSE KINNITUS KONSOLIDEERITUD RAAMATUPIDAMISE VAHEARUANDELE.....	31

TEGEVUSE VAHEARUANNE**ÜLDINFO**

Eesti Telekom Grupi, mille emaettevõtja on AS Eesti Telekom (registreerimisnumber 10234957; aadress: Valge 16, 19095 Tallinn), peamiseks tegevusalaks on telekommunikatsiooniteenuste osutamine.

AS-i Eesti Telekom aktsiad on alates 1999. aastast noteeritud Tallinna ja Londoni väärtpapieribörsidel (OMX: ETLAT / LSE: EETD).

Eesti Telekom Grupi struktuur seisuga 31.03.2009:

**Muudatused Eesti Telekom Grupi struktuuris**

AS-i Eesti Telekom nõukogu on andnud heakskiidu ühinemise alustamiseks ja ühinemislepingute sõlmimiseks juhatuste poolt eesmärgiga Eesti Telekom Grupi struktuuri lihtsustada ning ühendada AS-iga EMT viimase 100% tütarettevõtjad EMT Esindused AS ja AS Mobile Wholesale ning Elion Ettevõtted AS-iga viimase 100% tütarettevõtja Elion Esindus AS. Ühendamise eesmärk on saavutada suuremat efektiivsust äriprotsessides. Ühendamisid loodetakse lõpule viia hiljemalt 2009. aasta augustis. Finantsaruandluses plaanitav ühendamine muutusi kaasa ei too, kuna EMT Grupi ja Elion Grupi tulemused on esitatud konsolideerituna ka praegu.

Seisuga 11.02.2009 on BiTA Service Management ühendatud IT Koolituskeskuse OÜ-ga.

AS-i Eesti Telekom omanike struktuur

2009. aasta esimese kvartali jooksul ei ole olulisi muudatusi AS-i Eesti Telekom suuraktsionäride struktuuris aset leidnud. AS-i Eesti Telekom enamusosanik, TeliaSonera AB (läbi Baltic Tele AB), omab jätkuvalt 60,12% ettevõtte aktsiatest.

Esimese kvartali lõpu seisuga oli vabalt kaubeldavate aktsiate osakaal 12,71% aktsiate koguarvust. Neist 12,81% oli konverteeritud Londoni Börsil kaubeldavateks GDR-ideks.

AS-I EESTI TELEKOM 2009. AASTA I KVARTALI KONSOLIDEERITUD VAHEARUANNE

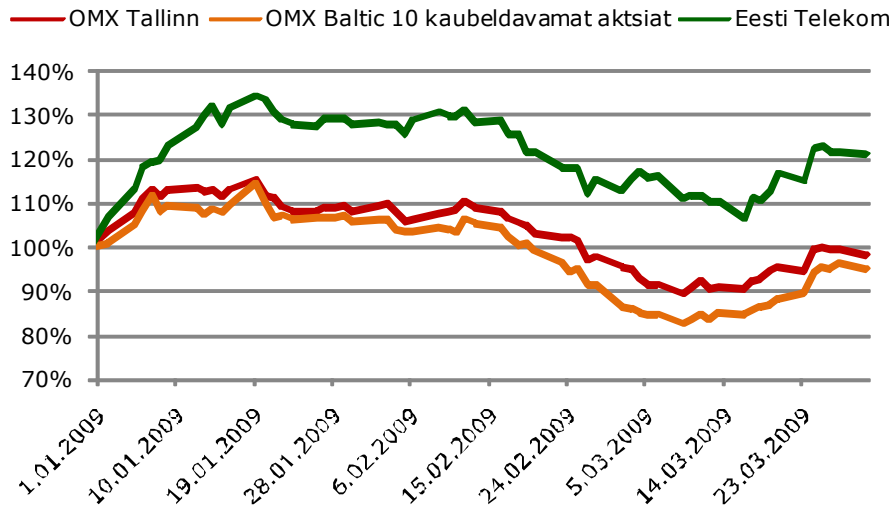
AS-i Eesti Telekom 10 suuremat aktsionäri 31. märtsi 2009. aasta seisuga olid:

	31. märts 2009		Muutus võrreldes 31. detsember 2008
	Väärtpaberite arv	Osalus	
Baltic Tele AB	82 936 299	60,12%	0
Rahandusministeerium	33 346 464	24,17%	0
Eesti Arengufond	4 138 636	3,00%	0
SEB kliendid	2 818 746	2,04%	(45 988)
Deutsche Bank (GDR-ide kontod)	2 246 838	1,63%	(17 382)
ING Luxembourg S.A.	2 055 783	1,49%	0
Clearstream Banking Luxembourg S.A. kliendid	578 301	0,42%	(6 675)
UniCredit Bank Austria AG	472 148	0,34%	(24 238)
Mellon Treaty Omnibus	363 473	0,26%	(28 679)
State Street Bank and Trust Omnibus Account	335 945	0,24%	0

AS-i Eesti Telekom aktsia

AS-i Eesti Telekom aktsia hind tõusis 2009. aasta esimeses kvartalis 18,97%. Aktsia hind kvartali alguses oli 64,15 EEK ning kvartali lõpus 72,60 EEK. Kõrgeim ja madalaim aktsia hind aruandeperioodi jooksul olid vastavalt 82,14 EEK ning 64,15 EEK. Aruandeperioodi käibeks kujunes 212 miljonit EEK.

AS-i Eesti Telekom aktsia hind on 2009. aasta esimeses kvartalis liikunud kõrgemal tasemel kui OMX Tallinn indeks ja OMX Baltic 10 kaubeldavama aktsia indeks.

Balti turu indeksid

Allikas: NASDAQ OMX Tallinn

AS-I EESTI TELEKOM 2009. AASTA I KVARTALI KONSOLIDEERITUD VAHEARUANNE**ÄRITEGEVUS**

Juhatuse kommentaar: Grupi müügitulu esimeses kvartalis oli peamiselt mõjutatud regulatsioonidest (mobiilsektorile Euroopa Liidust) ning majanduse jahenemisest (kauba müügi vähenemine ja tarbijakäitumise muutumine). Samas jätkus juurdekasv mobiilside lepinguliste klientide, mobiilse ja fikseeritud lairiba klientide ning TV klientide hulgas. Tänu varem käivitatud efektiivsusprogrammidele õnnestus tulude langus kompenseerida samas proportsioonis kulude langusega ning säilitada kulumieelne ärikasumi marginaal.

Olulisemad finantsnäitajad**Eesti Telekom grupp**

	I kv. 2009	I kv. 2008	Muutus, %
Müügitulu, mln EEK	1 336	1 484	(10,0)
Ärikasum enne kulumit, mln EEK	517	576	(10,3)
Marginaal, %	38,7	38,8	
Ärikasum, mln EEK	360	436	(17,6)
Marginaal, %	26,9	29,4	
Kasum enne tulumaksustamist, mln EEK	376	452	(16,8)
Perioodi kasum, mln EEK	376	452	(16,8)
Tava kasum aktsia kohta, EEK	2,72	3,27	(16,7)
Perioodi koondkasum, mln EEK	376	452	(16,8)
Kapitalimahutused, mln EEK	123	119	3,2
Netovõla suhe omakapitali, %	(25,9)	(29,5)	
ROA, %	7,4	8,7	
ROE, %	8,4	10,0	

Mobiilside teenuste segment

	I kv. 2009	I kv. 2008	Muutus, %
Müügitulu, mln EEK	740	874	(15,4)
Ärikasum enne kulumit, mln EEK	274	329	(16,8)
Marginaal, %	37,0	37,6	
Ärikasum, mln EEK	206	266	(22,6)
Marginaal, %	27,9	30,4	
Kasum enne tulumaksustamist, mln EEK	216	273	(20,6)
Perioodi kasum, mln EEK	216	273	(20,6)
Perioodi koondkasum, mln EEK	216	273	(20,6)
Kapitalimahutused, mln EEK	75	57	30,8
ROA, %	9,3	12,1	
ROE, %	11,6	15,6	

AS-I EESTI TELEKOM 2009. AASTA I KVARTALI KONSOLIDEERITUD VAHEARUANNE**Lairiba teenuste segment**

	I kv. 2009	I kv. 2008	Muutus, %
Müügitulu, mln EEK	727	764	(4,8)
Ärikasum enne kulumit, mln EEK	248	247	1,0
Marginaal, %	34,1	32,3	
Ärikasum, mln EEK	171	176	(2,7)
Marginaal, %	23,6	23,1	
Kasum enne tulumaksustamist, mln EEK	171	177	(3,6)
Perioodi kasum, mln EEK	171	177	(3,6)
Perioodi koondkasum, mln EEK	171	177	(3,6)
Kapitalimahutused, mln EEK	45	56	(20,5)
ROA, %	6,3	6,3	
ROE, %	8,0	8,3	

IT-teenuste segment

	I kv. 2009	I kv. 2008	Muutus, %
Müügitulu, mln EEK	62	79	(22,1)
Ärikasum enne kulumit, mln EEK	(3)	4	N/A
Marginaal, %	(5,3)	4,9	
Ärikasum, mln EEK	(16)	(2)	N/A
Marginaal, %	(25,3)	(2,9)	
Kasum enne tulumaksustamist, mln EEK	(16)	(3)	N/A
Perioodi kasum, mln EEK	(16)	(3)	N/A
Perioodi koondkasum, mln EEK	(16)	(3)	N/A
Kapitalimahutused, mln EEK	3	5	(42,9)
ROA, %	(8,9)	(1,7)	
ROE, %	(14,0)	(3,3)	

Müügitulud, tegevuskulud ja kasum

Grupi müügitulu ulatus 2009. aasta esimeses kvartalis 1336 miljoni kroonini (1. kvartal 2008: 1484 miljonit krooni), ning oli peamiselt mõjutatud regulatsioonidest, mis tulevad mobiilisektorile Euroopa Liidust ning majanduse jahenemisest.

Mobiilside teenuste segmenti 2009. aasta esimese kvartali konsolideeritud käive ulatus 740 miljoni kroonini, kahanedes 2008. aasta esimese kvartaliga võrreldes 15% (1. kvartal 2008: 874 miljonit krooni). Kogutulude languse taga oli jae- ja sidumishindade langusest tingitud kõneteenuste tulude vähenemine, mida kompenseeris osaliselt mobiilse andmeside kasv ja allhanketeenuste mahu kasv. Samuti on esimeses kvartalis võrreldes aastataguse ajaga vähenenud telekommunikatsioonikaupade jae- ja hulgimüügist saadavad tulud, mis on tingitud muutunud tarbijakäitumisest. Lisaks jäi nii klientide poolt algatatud kõneminutite, kui ka EMT võrku sisenevate vastuvõetavate kõneminutite arv 2% võrra väiksemaks võrreldes 2008. aasta esimese kvartaliga, mis tuleneb klientide kokkuhoiusoojust tarbimist piirata.

AS-i EMT kliendibaas oli 2009. aasta esimese kvartali lõpuks 14 tuhande võrra suurem võrreldes aasta varasema ajaga, ulatudes 766 tuhande aktiivse SIM-kaardini (31. märts 2008: 751 tuhat kaarti). Võrreldes aastatagusega on lepinguliste klientide arv kasvanud 15 tuhande võrra, ulatudes 2009. aasta esimese kvartali lõpu seisuga 488 tuhandeni, samal ajal kui aktiivsete ettemaksetega kaartide kasutajate arv on jäänud samale 278 tuhande tasemele. EMT hindab oma turuosa aktiivsete SIM-kaartide põhjal stabiilselt 47%-le. Hinnanguline aktiivsete kaartide penetratsioon Eestis on 120%.

AS-I EESTI TELEKOM 2009. AASTA I KVARTALI KONSOLIDEERITUD VAHEARUANNE

Märtsis tõi EMT turule mobiilportaali SurfPort lisavõimaluse, mis võimaldab kaasaegsetel mobiiltelefonidel avada enamikke tavapäraseid veebilehti tervest internetist. Seniajani oli telefoni ekraanil võimalik avada üksnes spetsiaalselt mobiiltelefonidele loodud WAP lehti. Uus omadus laiendab tunduvalt infovalikut liikuvatele kasutajatele, ilma vajaduseta arvuti või uue telefoni järgi.

Vastavalt Sideameti otsustele oli fikseeritud AS EMT-le, Elisa Eesti AS-ile ja Tele2 Eesti AS-ile perioodiks 01.07.2007-30.06.2008 sidumistasuks 1,66 krooni. Perioodiks 01.07.2008-30.06.2009 on kehtestanud Sideameti õigusjärglane Konkurentsiamet AS-ile EMT, Elisa Eesti AS-ile ja Tele2 Eesti AS-ile oma mobiiltelefoni-võrkudes häälkõne lõpetamise tasuks 1,37 krooni minut.

Konkurentsiamet tegi 26.03.2009 otsuse alusel teatavaks uue turuanalüüsi tulemused, mille kohaselt tunnistati olulise turujõuga ettevõtjaks oma mobiiltelefonivõrgus häälkõne lõpetamise turul lisaks AS-ile EMT, Elisa Eesti AS-ile ja Tele2 Eesti AS-ile ka ProGroup Holding OÜ. Otsuse kohaselt kohustatakse viidatud ettevõtjaid hinnakontrolli kohustuse raames rakendama kuni 30.06.2012 benchmark'il põhinevat Euroopa riikide keskmist sidumistasu, mis teeb alates 01.07.2009 rakendatavaks maksimaalseks tariifiks 1,36 krooni minut. Perioodideks 01.07.2010-30.06.2011 ja 01.07.2011-30.06.2012 kehtestatavad sidumistasu maksimaalmäärad teeb Konkurentsiamet teatavaks hiljemalt 2 kuud enne vastavate perioodide algust, kuid otsuse kohaselt ei tohi rakendatava sidumistasu langus või tõus olla suurem kui 10%.

Lairiba teenuste segmendi müügitulud ulatusid esimeses kvartalis 727 miljoni kroonini (1. kvartal 2008: 764 miljonit krooni). Võrreldes 2008. aasta sama perioodiga kasvasid tulud enim rahvusvaheliste sidumisteenuste ja terviklahenduste müügist, mis suurenesid vastavalt 27% ja 16%. Rahvusvaheliste sidumisteenuste tulude kasv tulenes peamiselt rahvusvaheliste sisenevate kõnede minutimahu suurenemisest. Samas langesid lõpp-klientidelt teenitavad kõneteenuste tulud minutimahu vähenemise tõttu 16%. Tulenevalt terviklahenduste mahu ja tulude osakaalu olulisest kasvust langesid lõppenud kvartalis tulud kõnesideühenduste ja internetiühenduste kuutasudest vastavalt 10% ja 14%. Siiski ületab terviklahenduste müügist teenitud tulu nimetatud languse märkimisväärselt. Võrreldes eelmise aasta sama perioodiga vähenes lairiba teenuste segmendi käibe kokku 5%. Käibe langus oli eelkõige seotud telekommunikatsiooni- ja IT-kaupade müügi mahude vähenemisega.

Elioni interneti püsüühenduse klientide koguarv kasvas 2009. aasta esimeses kvartalis võrreldes aasta varasema ajaga 9000 ühenduse võrra, ulatudes märtsi lõpuks 176,5 tuhandeni (31. märts 2008: 167,5 tuhat). Ettevõtja hinnangul Elioni turuosa eraklientide püsüühendusest ei muutunud, olles jätkuvalt 54%.

Märtsis alustas Elion erakliendi terviklahenduste tooteportfelli ühtlustamisega, tuues turule kaks uuendatud Kodulahenduse toodet ning alustades olemasolevate Kodulahenduse klientide järk-järgulist üleviimist uutele toodetele. Mõlema toote puhul on tegemist kolmikpaketi, mis erinevad üksteisest internetiühenduse allalaadimiskiiruse ning televisioonikanalite arvu poolest. Uued Kodulahenduse tooted sisaldavad tasuta täiendavat televisiooni vaatamiskohta ning WiFi kasutusvõimalust Elioni WiFi võrkudes üle Eesti.

Märtsi lõpus lansseeris Elion ka kolmikpaketi baasvajadustele vastava 255-kroonise kuutasuga Stardipaketi, sisenedes uue tootega odavteenuste turule. Stardipakett toodi turule inimeste interneti kaasamise projekti "Ole kaasas!" raames, mis algatati märtsis Sihtasutuse Vaata maailma! ning Eesti Telekomilt poolt.

Elioni kolmikpakettide kasutajate arv suurenes esimeses kvartalis võrreldes aasta varasema ajaga 23,5 tuhande võrra, ulatudes 31. märtsi seisuga 82,1 tuhandeni (31. märts 2008: 58,6 tuhat). Esimese kvartali lõpuks oli Elionil 86,9 tuhat IP- ja kaabeltelevisiooni klienti (31. märts 2008: 63,2 tuhat). Elioni hinnangul on ettevõtja turuosa Eesti kaabelleviturul aastaga suurenenud 6%, ulatudes esimese kvartali lõpuks 28%-ni (31. märts 2008: 22%).

Märtsis alustas Elion veebiaadressil <http://leiunurk.elion.ee> kasutatud IT seadmete müüki, mis täidab ettevõtja jaoks kahte eesmärki – säästa keskkonda, suunates kvaliteetseid seadmeid taaskasutusse ning võimaldada arvuti ostu ka keerulises majandussituatsioonis.

AS-I EESTI TELEKOM 2009. AASTA I KVARTALI KONSOLIDEERITUD VAHEARUANNE

Esimese kvartali lõpuks ulatus Elioni aktiivsete kõneliideste arv 461 tuhandeni (31. märts 2008: 473 tuhat liidest). Kõneliideste vähenemine tuleneb telefoniühenduste arvu oodatud kahanemisest erasegmenndis ning taksofonide arvu vähendamisest üle Eesti.

Elion hindab oma turuosa fikseeritud võrgus algatatud kõneminutitest 80%-liseks (31. märts 2008: 81%). Turuosa kohalike kõnede minutitest on 82% (31. märts 2008: 83%), rahvusvaheliste kõnede minutitest 68% (31. märts 2008: 66%) ning mobiiltelefonidele tehtavate kõnede minutitest 70% (31. märts 2008: 71%). Rahvusvaheliste kõnede turuosa tõus on seletatav arvestusmetoodika muutusega. Ettevõtja hinnangul on nimetatud turuosa püsinud viimase aasta jooksul samal tasemel.

Märtsi lõpus teavitas Elion teisi operaatoreid iga-aastasest sidumisteenuste ja juurdepääsuteenuste hinnakirja muudatustest, mis jõustuvad alates 1. maist 2009. Tegemist on valdkonnapõhisest regulatsioonist tulenevate nõuetega, mis kohustavad Elioni hindu üle vaatama vähemalt kord aastas ning mis põhinevad eelmise perioodi kuluaruannetel. Teenuste lõikes tulenevad hinnamuudatused on eelkõige seotud mahtude vähenemise või suurenemisega. Näiteks vaskpaari rendi kuutasud ning telefonivõrgu sidumistasud suurenevad keskmiselt 20% ja 12%. Samas alanevad lairiba juurdepääsu hinnad olenevalt kiirusest 9-20%.

IT-teenuste segmendi 2009. aasta esimese kvartali andmed sisaldavad oktoobris 2008 omandatud IT Koolituskeskuse OÜ grupi ettevõtete konsolideeritud andmeid.

IT-teenuste segmendi müügitulu ulatus 2009. aasta esimeses kvartalis 62 miljoni kroonini (1. kvartal 2008: 79 miljonit krooni). Võrreldes eelmise aasta sama perioodiga vähenes konsolideeritud müügitulu 22%, seejuures IT-kaupade osas langes müügitulu 53% ja püsisteenuste osas langes müügitulu 6% võrra ning projektipõhiste teenuste müügitulu suurenes 30%. Eesti Telekom Grupi siseselt osutatud teenuste müügitulu vähenes eelmise aasta esimese kvartaliga võrreldes 27%, samas grupivälisele klientidele osutatud teenuste müügitulu suurenes 13%.

2009. aasta riigieelarve vähendamine 8 miljardi krooni võrra avaldas olulist mõju Eesti IT-sektorile. Paljud hanked on edasi lükatud või juba toimunud hangete tulemused tühistatakse.

Infrastruktuurilahenduste müügi käive oli esimeses kvartalis oluliselt väiksem kui eelmisel aasta samal perioodil (15 miljonit krooni vs 33 miljonit krooni). Põhjuseks on üldine langus IT-turul. Samasugust langustrendi täheldavad hetkel kõik IT-haru ettevõtted, kes tegelevad kaubamüügiga.

Projektiäris oli esimeses kvartalis oluliseks projektiks dokumendihalduse juurutamine Eesti Postis ning erinevate infosüsteemide edasiarendused Piletilevis, Töötukassas ning Ragn-Sells's.

Püsisteenuste valdkonnas võitis AS MicroLink Eesti esimeses kvartalis Tallina Linnakantslei poolt korraldatud arvutitööjaamade halduse hanke. Lisaks hakkas MicroLink Eesti esimeses kvartalis osutama serverihalduse teenuseid Ida-Tallinna Keskhaiglale, Harku Vallavalitsusele ja Eesti Raudteele.

Eesti Telekom Grupi tegevuskulud vähenesid 2009. aasta esimeses kvartalis 2008. aasta sama perioodiga võrreldes 10%, ulatudes 825 miljoni kroonini (1. kvartal 2008: 913 miljonit krooni).

Mobiilside teenuste segmendi tegevuskulud vähenesid 2008. aasta esimese kvartaliga võrreldes 14%, jäädes 468 miljoni kroonini tasemele (1. kvartal 2008: 547 miljonit krooni). Enim on vähenenud jae- ja hulgikaubandusega seotud tegevuskulud, mis on kooskõlas kaubanduse müügi käibe langusega. Samuti on vähenenud sidumishindade langusest tingitud sidumiskulud. Tegevuskulude langusele avaldasid mõju ka efektiivsusprogrammid, mis olid seotud töötajate arvu ning turundus, IT- ja võrgukulude vähendamisega.

Lairiba teenuste segmendi tegevuskulud kahanesid lõppenud kvartalis 2008. aasta sama perioodiga võrreldes 7%, ulatudes 482 miljoni kroonini (1. kvartal 2008: 520 miljonit krooni). Põhiosa tegevuskulude vähenemisest tulenes kaupade jaemüügimahtude kahanemisega seotud otsemüügikulude langusest. Olulist mõju tegevuskulude langusele avaldasid ka eelmisel aastal algatatud efektiivsusprojektid, mis olid seotud võrguressursi hoolduskulude, IT- ja transpordikulude ning töötajate arvu vähendamisega.

AS-I EESTI TELEKOM 2009. AASTA I KVARTALI KONSOLIDEERITUD VAHEARUANNE

IT-teenuste segmendi tegevuskulud kahanesid esimeses kvartalis võrreldes eelmise aasta sama perioodiga 14%, ulatudes 65 miljoni kroonini (1. kvartal 2008: 76 miljonit krooni). Kvartali tegevuskulusid mõjutas IT Koolituskeskuse konsolideerimisega kaasnenud kulude lisandumine, eraldiseisva ettevõttena kasvasid AS MicroLink Eesti tegevuskulud 3%.

Eesti Telekom Grupi ärikasum enne kulumit kahanes 2009. aasta esimeses kvartalis eelmise aasta sama perioodiga võrreldes 10%, ulatudes 517 miljoni kroonini (1. kvartal 2008: 576 miljonit krooni). Mobiilside teenuste segmendi ärikasum enne kulumit vähenes esimeses kvartalis võrreldes eelmise aasta sama perioodiga 17% võrra. Kuna tegevuskulude langus on olnud peaaegu samas proportsioonis käibe vähenemisega, siis mobiilside segmendi tegevuskasumi marginaal on langenud vähem kui ühe protsendi võrra. Lairiba teenuste segmendi ärikasum enne kulumit suurenes esimeses kvartalis eelmise aasta sama perioodiga võrreldes 1%, ulatudes 248 miljoni kroonini (1. kvartal 2008: 247 miljonit krooni). IT-teenuste segmendi ärikahjum enne kulumit oli 2009. aasta esimeses kvartalis 3 miljonit krooni (1. kvartal 2008: kasum 4 miljonit krooni). Grupi ärikasumi enne kulumit marginaal oli 2009. aasta esimeses kvartalis 39%, jäädes samale tasemele eelmise aasta sama perioodi vastava marginaaliga.

Grupi amortisatsioonikulu ulatus 2009. aasta esimeses kvartalis 157 miljoni kroonini, suurenedes 2008. aasta sama perioodiga võrreldes 12% (1. kvartal 2008: 140 miljonit krooni). Suurim kasv amortisatsioonikulus tulenes IT-teenuste segmendist kus amortisatsioonikulu ulatus 2009. aasta esimeses kvartalis 12 miljoni kroonini (1. kvartal 2008: 6 miljonit krooni). See oli tingitud tütarettevõtte IT Koolituskeskuse OÜ omandamise järgselt bilansis kajastatud firmaväärtuse allahindamisest 6,4 miljoni krooni ulatuses käesoleva aasta veebruaris.

Eesti Telekom Grupp teenis esimeses kvartalis **ärikasumit** 360 miljonit krooni, kahanedes eelmise aasta sama perioodiga võrreldes 18% (1. kvartal 2008: 436 miljonit krooni).

Eesti Telekom Grupi 2009. aasta esimese kvartali **kasum** oli 376 miljonit krooni (1. kvartal 2008: 452 miljonit krooni). Tulu aktsia kohta teeniti 2,72 krooni (1. kvartal 2008: 3,27 krooni). Grupi 2009. aasta esimese kvartali koondkasum oli 376 miljonit krooni (1. kvartal 2008: 452 miljonit krooni).

Finantsseisundi aruanne ja rahavood

Eesti Telekom Grupi bilansimaht oli 31. märtsi 2009. aasta seisuga 5207 miljonit krooni (31. detsember 2008: 4999 miljonit krooni). Aasta algusega võrreldes on 20 miljoni krooni võrra kahanenud põhivara, mille jääk esimese kvartali lõpus ulatus 2905 miljoni kroonini. Grupi käibevara on kolme kuuga kasvanud 227 miljoni krooni võrra, ulatudes märtsikuu lõpus 2302 miljoni kroonini (31. detsember 2008: 2075 miljonit krooni). Raha ja raha ekvivalentide ning lühiajaliste finantsinvesteeringute jääk on kasvanud 358 miljoni krooni võrra, ulatudes perioodi lõpuks 1221 miljoni kroonini.

Eesti Telekom Grupi omakapital oli 31. märtsi 2009. aasta seisuga 4671 miljonit krooni, mis on 376 miljonit krooni enam kui 2008. aasta lõpus (31. detsember 2008: 4295 miljonit krooni). Omakapitali kasv on tulenenud esimese kvartali kasumist. Grupil oli märtsi lõpu seisuga pikaajalisi kohustusi 32 miljonit krooni (31. detsember 2008: 33 miljonit krooni) ja lühiajalisi võlakohustusi 503 miljonit krooni (31. detsember 2008: 671 miljonit krooni). Eesti Telekom Grupi netovõlg oli esimese kvartali lõpus -1212 miljonit krooni ja netovõla suhe omakapitali -25,9% (31. detsember 2008: -853 miljonit krooni ja -20%).

Eesti Telekom Grupi äritegevuse rahavoog oli 2009. aasta kolme kuuga 453 miljonit krooni (3 kuud 2008: 447 miljonit krooni). Grupi investeerimistegevuse rahavoog oli 406 miljonit krooni (3 kuud 2008: 550 miljonit krooni). Rahavoog materiaalse ja immateriaalse põhivara soetamisele oli esimesel kolmel kuul 123 miljonit krooni (3 kuud 2008: 119 miljonit krooni). Mobiilside teenuste segment on 2009. aasta esimeses kvartalis investerinud 75 miljonit krooni (1. kvartal 2008: 57 miljonit krooni). Mobiilsidele oli lisaks pidevale GSM-võrgu arendusele arenguprioriteediks kiiret mobiilset andmesidet toetavate tehnoloogiate rakendamine. Enamus EMT klientide andmeside kasutusest tehakse 3G võrgus, mis võimaldab kasutada kvaliteetset ja kiiret ADSLi lähedase kiirusega internetiühendust mugavalt kontrollitavate kuludega. Kuna EMT-l töötab ainsana Eestis EDGE andmeside kogu GSM levialas, siis uued tugijaamade investeeringud on suunatud põhiliselt 3G välis- ja siselevi laiendamiseks linnades ja asulates. Samas jätkus endiselt pidev GSM võrgu täiustamine. Lairiba teenuste segmendi investeeringud põhivarasse ulatusid 45 miljoni kroonini (1. kvartal 2008: 56 miljonit

AS-I EESTI TELEKOM 2009. AASTA I KVARTALI KONSOLIDEERITUD VAHEARUANNE

krooni). Põhiosa kapitalimahutustest olid seotud võrguressursi arendamisega, tooteportfelli muudatustega ning kolmikteenuse kvaliteedi parandamise ja kättesaadavuse laiendamisega. IT-teenuste segment investeeris 2009. aasta esimeses kvartalis põhivarasse 3 miljonit krooni (1. kvartal 2008: 5 miljonit krooni).

Eesti Telekom Grupi rahavoog finantseerimistegevusse oli 2009. aasta esimese kolme kuuga sarnaselt eelmise aasta esimesele kvartalile 1 miljon krooni.

Aktsionäride üldkoosolek

AS-i Eesti Telekom aktsionäride korraline üldkoosolek toimub 20. mail 2009. aastal algusega kell 12.00 aadressil Valge 16, Tallinn. 2008. aasta majandusaasta aruande ja üldkoosoleku otsuseprojektidega saab tutvuda alates 27. aprillist 2009. aastal internetiaadressil: <http://www.telekom.ee> ja Eesti Telekomis aadressil Valge 16, Tallinn tööpäeviti kell 10.00 – 14.00. Üldkoosolekuga seonduvaid küsimusi võib esitada AS-i Eesti Telekom kodulehel, telefonil 6 311 212 või meilida aadressil mailbox@telekom.ee.

Dividendid

AS-i Eesti Telekom juhatus teeb aktsionäride üldkoosolekule ettepaneku jaotada aktsionäride vahel ning maksta aktsionäridele dividendidena välja 1449 miljonit krooni ehk 10,50 krooni aktsia kohta, lähtudes dividendi-õiguslike aktsiate arvust, ehk 137 954 528 aktsiast.

2008. aastal jaotati aktsionäride vahel dividendidena 1449 miljonit krooni ehk 10,50 krooni aktsia kohta.

Definitsioonid

Kulumieelse ärikasumi marginaal = põhivara kulumieelne ärikasum / müügitulu x 100%

Ärikasumi marginaal = ärikasum / müügitulu x 100%

Netovõlg = pika- ja lühiajalised intressikandvad laenud ja võlakohustused - raha ja raha ekvivalendid - lühiajalised investeeringud

Netovõla suhe omakapitali = netovõlg / omakapital x 100%

ROA = aruandeperioodi kasum / keskmine varade väärtus x 100%

ROE = kasum enne maksustamist / keskmine omakapital x 100%

Tava kasum aktsia kohta = aruandeperioodi kasum / keskmine aktsiate arv

AS-I EESTI TELEKOM 2009. AASTA I KVARTALI KONSOLIDEERITUD VAHEARUANNE**KONSOLIDEERITUD KVARTAALSED ANDMED**

Miljonites kroonides (EEK)

	1 kv 08	2 kv 08	3 kv 08	4 kv 08	1 kv 09
Müügitulu	1 484	1 567	1 566	1 573	1 336
Tegevuskulud	(913)	(960)	(941)	(1 050)	(825)
Muud äritulud ning ärikulud	5	7	3	8	5
Ärikasum enne kulumit	576	613	628	531	517
Kulum	(140)	(145)	(147)	(144)	(157)
Ärikasum	436	468	481	387	360
Finantstulu / (-kulu) sidusettevõtjate aktsiatelt ja osadelt, neto	(2)	(1)	-	-	(1)
Muud finantstulud / (-kulud), neto	17	20	4	13	17
Kasum enne tulumaksustamist	452	487	485	400	376
Dividendide tulumaks	-	(386)	-	-	-
Perioodi kasum	452	101	485	400	376
Vähemusosa	1	-	1	1	-
Ärikasum enne kulumit, marginaal, %	38,83%	39,13%	40,12%	33,75%	38,66%
Ärikasumi marginaal, %	29,37%	29,87%	30,74%	24,61%	26,91%
Puhaskasumi marginaal, %	30,45%	6,48%	30,98%	25,42%	28,12%
Aktiva kokku	5 342	4 515	4 500	4 999	5 207
- Põhivara	2 726	2 756	2 768	2 925	2 905
- Käibevara	2 616	1 759	1 732	2 075	2 302
- Raha ja raha ekvivalendid ning lühiajalised investeeringud	1 411	489	511	863	1 221
Passiva kokku	5 342	4 515	4 500	4 999	5 207
- Omakapital	4 766	3 412	3 897	4 295	4 671
- Eraldised	31	28	31	29	26
- Pikaajalised kohustused	1	2	2	8	8
- Intressikandvad võlakohustused	1	-	-	6	6
- Lühiajalised kohustused	543	1 074	571	667	502
- Intressikandvad võlakohustused	3	2	2	4	3

**AS-I EESTI TELEKOM 2009. AASTA I KVARTALI KONSOLIDEERITUD
RAAMATUPIDAMISE VAHEARUANNE**

Finantsaruanded on koostatud tuhandetes kroonides (EEK)

KONSOLIDEERITUD KOONDKASUMIARUANNE

	Lisad	I kvartal 2009	I kvartal 2008	2008
Müügitulu	2.1, 2.3	1 336 492	1 484 181	6 189 597
Müüdnud toodangu kulud	2.1	(761 334)	(830 495)	(3 532 648)
Brutokasum	2.1	575 158	653 686	2 656 949
Turustus-, üldhalduskulud ning uurimis- ja arendusväljaminekud	2.1	(220 537)	(221 982)	(907 058)
Muud äritulud	2.1	7 552	6 285	31 317
Muud ärikulud	2.1	(2 570)	(1 554)	(8 498)
Ärikasum	2.1	359 603	436 435	1 772 710
Finantstulud		17 395	17 751	55 185
Finantskulud		(349)	(584)	(871)
Finantstulud, neto	2.1	17 046	17 167	54 314
Finantstulud / (-kulud) sidusettevõtjate aktsiatelt ja osadelt, neto	2.1	(824)	(1 680)	(2 847)
Kasum enne tulumaksustamist	2.1	375 825	451 922	1 824 177
Dividendide tulumaks	2.1	-	-	(385 912)
Perioodi kasum	2.1	375 825	451 922	1 438 265
Muu koondkasum				
Valuutakursi vahed välisettevõtete ümberarvestusel	2.1	(12)	-	17
Perioodi muu koondkasum	2.1	(12)	-	17
Perioodi koondkasum kokku	2.1	375 813	451 922	1 438 282
Perioodi kasumi jaotus:				
Emaettevõtja osalus kasumis	2.1	375 404	450 651	1 434 835
Vähemusosa osalus kasumis	2.1	421	1 271	3 430
		375 825	451 922	1 438 265
Perioodi koondkasumi jaotus:				
Emaettevõtja osalus koondkasumis	2.1	375 394	450 651	1 434 849
Vähemusosa osalus koondkasumis	2.1	419	1 271	3 433
		375 813	451 922	1 438 282
Aktsia puhaskasum, arvestatud emaettevõtja osalusest aruandeperioodi kasumis (kroonides)	7 (e)			
Tava kasum aktsia kohta		2,72	3,27	10,40
Lahustatud kasum aktsia kohta		2,72	3,27	10,40
Ärikasum enne kulumit	2.1	516 740	576 352	2 348 360
Kulum ja väärtuse langus	2.1, 3	(157 137)	(139 917)	(575 650)

**AS-I EESTI TELEKOM 2009. AASTA I KVARTALI KONSOLIDEERITUD
RAAMATUPIDAMISE VAHEARUANNE**

Finantsaruanded on koostatud tuhandetes kroonides (EEK)

KONSOLIDEERITUD FINANTSSEISUNDI ARUANNE

	Lisad	31. märts 2009	31. dets. 2008	31.märts 2008
AKTIVA				
Põhivara				
Materiaalne põhivara	3	2 569 050	2 590 170	2 392 029
Immateriaalne põhivara	3	214 560	228 312	206 191
Investeeringud sidusettevõtjatesse	2.2, 5	9 748	10 575	11 742
Mitmesugused pikaajalised nõuded		111 774	95 680	116 072
Põhivara kokku	2.2	2 905 132	2 924 737	2 726 034
Käbevara				
Müügioteel põhivara		-	-	3 258
Varud	6	172 821	169 943	184 799
Nõuded ostjate vastu ja muud lühiajalised nõuded		908 335	1 041 685	1 016 762
Lühiajalised finantsinvesteeringud		-	500 000	17 222
Raha ja raha ekvivalendid		1 220 644	363 099	1 393 882
Käibevara kokku	2.2	2 301 800	2 074 727	2 615 923
AKTIVA KOKKU	2.2	5 206 932	4 999 464	5 341 957
OMAKAPITAL JA KOHUSTUSED				
Omakapital				
Emaettevõtja osalus omakapitalis	7			
Aksiakapital		1 379 545	1 379 545	1 379 545
Ülekurss		356 018	356 018	356 018
Kohustuslik reserv		137 955	137 955	137 955
Realiseerimata kursivahed		4	14	-
Eelmiste perioodide jaotamata kasum		2 789 247	2 413 843	2 880 012
Emaettevõtja osalus omakapitalis kokku		4 662 769	4 287 375	4 753 530
Vähemusosa	2.2, 7	8 454	8 035	12 751
Omakapital kokku		4 671 223	4 295 410	4 766 281
Pikaajalised kohustused				
Intressikandvad laenud ja võlakohustused	8	5 872	5 872	749
Pensionikohustused	9	1 902	2 158	3 004
Eraldised	10	22 571	22 571	20 937
Intressi mittekanvdad võlakohustused		1 988	1 989	-
Pikaajalised kohustused kokku	2.2	32 333	32 590	24 690
Lühiajalised kohustused				
Võlad tarnijatele ja muud lühiajalised kohustused		499 139	663 396	540 929
Intressikandvad laenud ja võlakohustused	8	2 749	4 061	2 560
Pensionikohustused	9	1 032	1 032	4 856
Eraldised	10	456	2 975	2 641
Lühiajalised kohustused kokku	2.2	503 376	671 464	550 986
Kohustused kokku		535 709	704 054	575 676
OMAKAPITAL JA KOHUSTUSED KOKKU	2.2	5 206 932	4 999 464	5 341 957

**AS-I EESTI TELEKOM 2009. AASTA I KVARTALI KONSOLIDEERITUD
RAAMATUPIDAMISE VAHEARUANNE**

Finantsaruanded on koostatud tuhandetes kroonides (EEK)

KONSOLIDEERITUD RAHAVOOGUDE ARUANNE

	Lisad	I kvartal 2009	I kvartal 2008
Rahavoog äritegevusest			
Aruandeperioodi puhaskasum		375 825	451 922
Korrigeerimised:			
Põhivara kulum ja väärtuse langus	2.1, 3	157 137	139 917
(Kasum) / kahjum põhivara müügist		(2 880)	(2 964)
Neto (tulud) / kulud sidusettevõtjatelt		824	1 680
Eraldised		(2 519)	(1 830)
(Finantstulud) / kulud		(25 275)	(25 536)
Muud mitterahalised korrigeerimised		(308)	64
Rahavoog äritegevusest enne käibekapitali muutusi		502 804	563 253
Äritegevusega seotud nõuete ja ettemaksete muutus		104 567	4 664
Varude muutus		(2 878)	(4 104)
Äritegevusega seotud kohustuste ja ettemaksete muutus		(163 489)	(131 516)
Käibekapitali muutus		(61 800)	(130 956)
Rahavood äritegevusest peale käibekapitali muutusi		441 004	432 297
Saadud intressid		12 215	16 459
Makstud intressid		(170)	(1 463)
Rahavoog äritegevusest kokku	2.2	453 049	447 293
Rahavood investeerimistegevusest			
Materiaalse ning immateriaalse põhivara soetamine	2.2, 3	(122 580)	(118 806)
Materiaalse ja immateriaalse põhivara müük		3 219	3 232
Lühiajaliste finantsinvesteeringute muutus, neto		499 998	676 818
Muude pikaajaliste nõuete muutus, neto		24 929	(10 996)
Rahavoog investeerimistegevusest kokku	2.2	405 566	550 248
Rahavood enne finantseerimistegevust		858 615	997 541
Rahavood finantseerimistegevusest			
Kapitalirendi põhiosa tagasimaksed	8	(1 205)	(590)
Rahavood finantseerimistegevusest kokku	2.2	(1 205)	(590)
Raha ja raha ekvivalentide muutus	2.2	857 410	996 951
Raha ja raha ekvivalendid aasta alguses	2.2	363 099	396 778
Raha ja rahaekvivalentide muutus	2.2	857 410	996 951
Valuutakursi muutuste mõju	2.2	135	153
Raha ja raha ekvivalendid perioodi lõpus	2.2	1 220 644	1 393 882

AS-I EESTI TELEKOM 2009. AASTA I KVARTALI KONSOLIDEERITUD RAAMATUPIDAMISE VAHEARUANNE

Finantsaruanded on koostatud tuhandetes kroonides (EEK)

KONSOLIDEERITUD OMAKAPITALI MUUTUSTE ARUANNE

	Emaettevõtja osalus omakapitalis						Vähemus- osa	Omakapital kokku
	Aktiivkapital	Ülekurss	Kohustuslik reserv	Realiseerimata kursivahed	Jaotamata kasum	Kokku		
31. detsember 2007	1 379 545	356 018	137 955	-	2 429 361	4 302 879	11 480	4 314 359
Perioodi koondkasum	-	-	-	-	450 651	450 651	1 271	451 922
31. märts 2008	1 379 545	356 018	137 955	-	2 880 012	4 753 530	12 751	4 766 281
31. detsember 2008	1 379 545	356 018	137 955	14	2 413 843	4 287 375	8 035	4 295 410
Perioodi koondkasum	-	-	-	(10)	375 404	375 394	419	375 813
31. märts 2009	1 379 545	356 018	137 955	4	2 789 247	4 662 769	8 454	4 671 223

**AS-I EESTI TELEKOM 2009. AASTA I KVARTALI KONSOLIDEERITUD
RAAMATUPIDAMISE VAHEARUANNE
KONSOLIDEERITUD RAAMATUPIDAMISE VAHEARUANDE LISAD**
Finantsaruanded on koostatud tuhandetes kroonides (EEK)

1. Vahearuaande koostamisel kasutatud arvestusmeetodid ja hindamisalused

AS Eesti Telekom (registreerimisnumber 10234957; aadress: Valge 16, 19095 Tallinn) on Eesti Vabariigis registreeritud ja tegutsev valdusfirma, mille tütarettevõtjad osutavad teenuseid telekommunikatsiooni alal. Alates 1999. aastast on AS-i Eesti Telekom aktsiad noteeritud Tallinna ja Londoni väärtpapieribörsidel (OMX: ETLAT / LSE: EETD).

AS Eesti Telekom ning tema tütarettevõtjad moodustavad Eesti Telekom Grupi (edaspidi ka Grupp). AS Eesti Telekom on Eesti Telekom Grupi emaettevõtja.

AS-i Eesti Telekom esmane omanik-ettevõtja on Baltic Tele AB, mis on holding ettevõtte ning tema postiaadressiks on Box 7754, SE-103 96, Stockholm, Rootsi Kuningriik. Baltic Tele AB on omakorda TeliaSonera AB 100% tütarettevõtja. Telia Sonera AB on AS-i Eesti Telekom kõige kõrgema tasandi emaettevõtja. TeliaSonera AB suuremaks omanikuks on Rootsi riik, kes omandab 37,3% ettevõtja kogu aktsiast. TeliaSonera AB asub aadressil Sturegatan 1, SE-106 63 Stockholm, Rootsi Kuningriik.

AS-i Eesti Telekom 2009. aasta I kvartali konsolideeritud vahearuanne sisaldab järgmiste ettevõtjate majandustulemusi:

- emaettevõtja: AS Eesti Telekom;
- tütarettevõtjad: AS EMT, Elion Ettevõtted AS, MicroLink Eesti AS, EMT Esindused AS, AS Mobile Wholesale, Serenda Invest OÜ, AS Elion Esindus, AS EsData, IT Koolituskeskuse OÜ, ProTraining Academy UAB, SIA IT Protraining Latvia ja BiTA Service Management OÜ (vaata ka lisa 4);
- sidusettevõtjad: AS Sertifitseerimiskeskus ja OÜ Voicecom (vaata ka lisa 5).

AS-i Eesti Telekom 2009. aasta I kvartali konsolideeritud raamatupidamise vahearuanne on koostatud vastavuses Rahvusvahelistele Finantsaruandluse Standarditele (IFRS), nagu need on vastu võetud Euroopa Liidu poolt, seal hulgas IAS 34, ning suures osas samu raamatupidamispõhimõtteid järgides nagu 2008. aasta konsolideeritud majandusaasta aruande puhul.

Informatsioon esitusviisi muutmisest 2009. aastal

Seoses standardi IAS 1 „Finantsaruannete esitamine“ muudatustega, mis jõustusid alates 1. jaanuarist 2009, on Grupi I kvartali 2009 vahearuanandes asendatud konsolideeritud kasumiaruanne konsolideeritud koondkasumiaruandega. Koondkasumiaruanne sisaldab lisaks omanikega mitteseotud, varem omakapitalis kajastatud muudatusi. Seoses konsolideeritud koondkasumiaruande koostamisega muutus ka omakapitali muutuste aruande esitusviis. Omakapitali muutuste aruandes ei kajastata eraldi liikumistena koondkasumi elemente. Vastavalt IAS 1 on varem kasutatud mõiste „Bilanss“ asendatud mõistega „Finantsseisundi aruanne“. Põhiaruannete esitusviis ning uued mõisted ei mõjutanud tehingute ja saldode kajastamist ega arvestuspõhimõtteid.

Eesti Telekom Grupi ettevõtete arvestusvaluutaks on Eesti kroon. Finantsaruanded on koostatud tuhandetes kroonides, kui ei ole öeldud teisiti.

Käesolev vahearuanne ei ole auditeeritud ega muul moel kontrollitud audiitorite poolt ja sisaldab ainult Grupi konsolideeritud aruandeid.

Käesolev konsolideeritud aruanne on juhatuse poolt allkirjastatud avalikustamiseks 23. aprillil 2009.

**AS-I EESTI TELEKOM 2009. AASTA I KVARTALI KONSOLIDEERITUD
RAAMATUPIDAMISE VAHEARUANNE
KONSOLIDEERITUD RAAMATUPIDAMISE VAHEARUANDE LISAD**
Finantsaruanded on koostatud tuhandetes kroonides (EEK)

2. Segmentiaruandlus

Segmentiaruandlus baseerub ettevõtte-siseses aruandluses kasutatud informatsioonile, mis on mõeldud kõrgeima äritegevust puudutavate otsuste langetajale. Kõrgeim äritegevust puudutavate otsuste langetaja on see, kes vastutab tegevussegmenti vahendeite jagamise ja selle tulemuste hindamise eest ning kes on identifitseeritav kui otsuste langetaja.

Aruandes on avaldatud informatsioon Grupi segmentide kohta nii ärisegmentide (segmentiaruandluse põhiformaat) kui geograafiliste segmentide (segmentiaruandluse lisaformaad) lõikes.

Grupi ärisegment, ehk tegevusharu, on eristatav majandustegevuse osa, mis hõlmab sarnaste teenuste või kaupade müügiga seotud tegevust ning sisaldab riske ja tulusid, mis erinevad teistest Grupi tegevusharude riskidest ja tuludest.

Geograafiline segment on Grupi osa, mis osutab teenuseid teatud majanduskeskkonnas ning mille riskid ja kasumlikkus erinevad teistes majanduskeskkondades tegutsevate ettevõtja osade omast.

Konsolideeritud finantsaruannetes eristatakse kolme segmenti – mobiilside, lairiba ja IT teenused.

Mobiilside: haru tegevusvaldkonnaks on mobiilsidevõrkude ja -süsteemide opereerimine, mobiilsidega seotud teenuste tootmine, samuti teenuste ning kaupade turustamine ja müük. Mobiilside harusse kuuluvad Grupi ettevõtjatest AS EMT, EMT Esindused AS, AS Mobile Wholesale ja Serenda Invest OÜ.

Lairiba teenused: haru tegevusvaldkonnaks on riigisisese telekommunikatsioonivõrgu opereerimine, fikseeritud telekommunikatsiooni- ja andmeside teenuste ning nendega seotud lisandväärtusteenuste pakkumine, samuti sellega seotud muude teenuste tootmine, teenuste ning kaupade turustamine ja müük. Lairiba teenuste harusse kuuluvad Grupi ettevõtjatest Elion Ettevõtted AS, AS Elion Esindus, AS EsData ja kuni 31. maini 2008 Viru Net OÜ. Alates 1. juunist 2008 Viru Net OÜ ühendatud Elion Ettevõtted AS-iga.

IT teenused: haru tegevusvaldkonnaks on IT infrastruktuuri toodete müük, tarkvaraarendus, ärirakendused, IT koolitus, andmeside ja võrguteenused, serverikeskused, süsteemihaldus, lõppkasutaja tugi ja kontorisese arvutipargi hooldus ning nendega seotud lisandväärtusteenuste pakkumine, samuti sellega seotud muude teenuste tootmine, teenuste ning kaupade turustamine ja müük. IT teenuste harusse kuuluvad Grupi ettevõtjatest AS MicroLink Eesti ning alates 1. novembrist 2008 Grupi uued liikmed IT Koolituskeskus OÜ, IT Protraining Latvia SIA, ProTraining Academy UAB ja kuni 11. veebruarini 2009 BiTA Service Management OÜ. Alates 11. veebruarist 2009 BiTA Service Management OÜ ühendatud AS-iga MicroLink Eesti.

Aruandes näidatud tegevusharudevahelised käibed kajastavad loetletud kolme tegevusharu omavahelisi tulusid ja kulusid. Samasse tegevusharusse kuuluvate ettevõtjate omavahelised käibed on aruande koostamisel elimineeritud.

Jaotamata tulud ja kulud on seotud jaotamata varade ja kohustuste kasutamise või võõrandamisega ning sisaldavad ka Grupi emaettevõtja halduskulusid.

Jaotamata varad ja kohustused on sellised varad ja kohustused, milliste jaotamine segmentidesse pole võimalik või põhjendatud seoses Grupi äritegevuse struktuuriga (näiteks, ettevõtte tulumaks, intressinõuded ja –kohustused, dividendinõuded ja –kohustused). Jaotamata varad ja kohustused sisaldavad ka Grupi emaettevõtja varasid ja kohustusi.

Grupisisestes tehingutes tugineb hinnakujundus turutingimustele.

AS-i Eesti Telekom Grupi varad paiknevad enamuses Eestis ning mitteolulises osas ka Lätis ja Leedus.

AS-I EESTI TELEKOM 2009. AASTA I KVARTALI KONSOLIDEERITUD RAAMATUPIDAMISE VAHEARUANNE
KONSOLIDEERITUD RAAMATUPIDAMISE VAHEARUANDE LISAD

Finantsaruanded on koostatud tuhandetes kroonides (EEK)

2.1 Segmendiaruandluse põhiformaat - tegevusharud

	Mobiilside		Lairiba teenused		IT teenused		Jaotamata osa / Elimineerimised		Konsolideeritud	
	I kvartal 2009	I kvartal 2008	I kvartal 2009	I kvartal 2008	I kvartal 2009	I kvartal 2008	I kvartal 2009	I kvartal 2008	I kvartal 2009	I kvartal 2008
Tegevusharude väline müügitulu	634 870	736 639	654 848	691 842	46 774	55 700	-	-	1 336 492	1 484 181
Tegevusharude vaheline müügitulu	104 817	137 584	72 154	71 968	14 909	23 434	(191 880)	(232 986)	-	-
Müügitulu kokku	739 687	874 223	727 002	763 810	61 683	79 134	(191 880)	(232 986)	1 336 492	1 484 181
Müüdnud toodangu kulud	(394 858)	(464 465)	(346 229)	(332 154)	(21 196)	(34 814)	949	938	(761 334)	(830 495)
Tegevusharude vahelised müüdnud toodangu kulud	(67 855)	(67 330)	(108 945)	(145 167)	(4 121)	(5 271)	180 921	217 768	-	-
Brutokasum	276 974	342 428	271 828	286 489	36 366	39 049	(10 010)	(14 280)	575 158	653 686
Turustus-, üldhalduskulud ning uurimis- ja arendusväljaminekud	(68 854)	(72 664)	(94 783)	(100 225)	(51 069)	(40 097)	(5 831)	(8 996)	(220 537)	(221 982)
Tegevusharude vahelised turustus-, üldhalduskulud ning uurimis- ja arendusväljaminekud	(3 760)	(5 250)	(8 609)	(12 892)	(1 237)	(1 529)	13 606	19 671	-	-
Muud äritulud	4 162	2 990	2 924	2 980	466	315	-	-	7 552	6 285
Tegevusharude vahelised muud äritulud	-	-	-	-	1	1	(1)	(1)	-	-
Muud ärikulud	(2 440)	(1 342)	-	(186)	(129)	(4)	(1)	(22)	(2 570)	(1 554)
Ärikasum / (-kahjum)	206 082	266 162	171 360	176 166	(15 602)	(2 265)	(2 237)	(3 628)	359 603	436 435
Muud finantstulud / (-kulud), neto	10 650	7 423	114	1 927	(54)	(323)	6 336	8 140	17 046	17 167
Finantstulud / (-kulud) tütar- ja sidusettevõtjate aktsiatelt ja osadelt, neto	(316)	(884)	(508)	(796)	-	-	-	-	(824)	(1 680)
Kasum enne maksustamist	216 416	272 701	170 966	177 297	(15 656)	(2 588)	4 099	4 512	375 825	451 922
Dividendide tulumaks	-	-	-	-	-	-	-	-	-	-
Perioodi puhaskasum	216 416	272 701	170 966	177 297	(15 656)	(2 588)	4 099	4 512	375 825	451 922
Muu koondkasum										
Valuutakursi vahed välisettevõtete ümberarvestusel	-	-	-	-	(12)	-	-	-	(12)	-
Perioodi muu koondkasum	-	-	-	-	(12)	-	-	-	(12)	-
Perioodi koondkasum kokku	216 416	272 701	170 966	177 297	(15 668)	(2 588)	4 099	4 512	375 813	451 922

AS-I EESTI TELEKOM 2009. AASTA I KVARTALI KONSOLIDEERITUD RAAMATUPIDAMISE VAHEARUANNE
KONSOLIDEERITUD RAAMATUPIDAMISE VAHEARUANDE LISAD

Finantsaruanded on koostatud tuhandetes kroonides (EEK)

2.1 Segmendiaruandluse põhiformaat – tegevusharud (järg)

	Mobiilside		Lairiba teenused		IT teenused		Jaotamata osa / Elimineerimised		Konsolideeritud	
	I kvartal 2009	I kvartal 2008	I kvartal 2009	I kvartal 2008	I kvartal 2009	I kvartal 2008	I kvartal 2009	I kvartal 2008	I kvartal 2009	I kvartal 2008
Perioodi puhaskasumi jaotus:										
Emaettevõtja osalus kasumis	215 483	271 430	170 966	177 297	(15 144)	(2 588)	4 099	4 512	375 404	450 651
Vähemusosa osalus kasumis	933	1 271	-	-	(512)	-	-	-	421	1 271
	216 416	272 701	170 966	177 297	(15 656)	(2 588)	4 099	4 512	375 825	451 922
Perioodi koondkasumi jaotus:										
Emaettevõtja osalus koondkasumis	215 483	271 430	170 966	177 297	(15 154)	(2 588)	4 099	4 512	375 394	450 651
Vähemusosa osalus koondkasumis	933	1 271	-	-	(514)	-	-	-	419	1 271
	216 416	272 701	170 966	177 297	(15 668)	(2 588)	4 099	4 512	375 813	451 922
Ärikasum enne kulumit	273 858	329 041	248 033	246 659	(3 288)	3 902	(1 863)	(3 250)	516 740	576 352
Kulum	(67 776)	(62 879)	(76 673)	(70 493)	(5 895)	(6 167)	(374)	(378)	(150 718)	(139 917)
Firmaväärtuse allahindlus väärtuse languse tõttu	-	-	-	-	(6 419)	-	-	-	(6 419)	-

**AS-I EESTI TELEKOM 2009. AASTA I KVARTALI KONSOLIDEERITUD RAAMATUPIDAMISE VAHEARUANNE
KONSOLIDEERITUD RAAMATUPIDAMISE VAHEARUANDE LISAD**

Finantsaruanded on koostatud tuhandetes kroonides (EEK)

2.2 Muu informatsioon tegevusharude kaupa

	Mobiilside		Lairiba teenused		IT teenused		Jaotamata osa / Elimineerimised		Konsolideeritud	
	31. märts, I kvartal 2009	31. märts, I kvartal 2008	31. märts, I kvartal 2009	31. märts, I kvartal 2008	31. märts, I kvartal 2009	31. märts, I kvartal 2008	31. märts, I kvartal 2009	31. märts, I kvartal 2008	31. märts, I kvartal 2009	31. märts, I kvartal 2008
Põhivara (v. a. investeeringud tütar- ja sidusettevõtjatesse)	1 043 073	987 064	1 736 920	1 620 710	109 614	100 546	5 777	5 972	2 895 384	2 714 292
Investeeringud tütar- ja sidusettevõtjatesse	5 830	6 567	3 918	5 175	-	-	-	-	9 748	11 742
Käibevara	1 351 637	1 364 147	966 281	1 267 584	43 775	48 014	(59 893)	(63 822)	2 301 800	2 615 923
Varad kokku	2 400 540	2 357 778	2 707 119	2 893 469	153 389	148 560	(54 116)	(57 850)	5 206 932	5 341 957
Emaettevõtja osalus omakapitalis	1 959 560	1 874 256	2 222 058	2 229 026	103 585	78 119	377 566	572 129	4 662 769	4 753 530
Vähemusosa	8 303	12 751	-	-	151	-	-	-	8 454	12 751
Pikaajalised kohustused	23 942	23 955	7 539	156	852	579	-	-	32 333	24 690
Lühiajalised kohustused	408 735	446 816	477 522	664 287	48 801	69 862	(431 682)	(629 979)	503 376	550 986
Omakapital ja kohustused kokku	2 400 540	2 357 778	2 707 119	2 893 469	153 389	148 560	(54 116)	(57 850)	5 206 932	5 341 957
Äritegevuse rahavood	259 080	319 502	199 588	133 510	8 346	209	(13 965)	(5 928)	453 049	447 293
Investeermistegevuse rahavood	(70 131)	(57 207)	(21 214)	(63 889)	(3 084)	(5 474)	499 995	676 818	405 566	550 248
Finantseerimistegevuse rahavood	17 971	(3 236)	(105 170)	16 363	(7 135)	3 406	93 129	(17 123)	(1 205)	(590)
Valuutakursi muutuste mõju	-	-	79	153	7	-	49	-	135	153
Raha ja raha ekvivalentide muutus kokku	206 920	259 059	73 283	86 137	(1 866)	(1 859)	579 208	653 767	857 545	997 104
Materiaalse ja immateriaalse põhivara soetus	74 769	57 152	44 687	56 180	3 124	5 474	-	-	122 580	118 806

**AS-I EESTI TELEKOM 2009. AASTA I KVARTALI KONSOLIDEERITUD RAAMATUPIDAMISE VAHEARUANNE
KONSOLIDEERITUD RAAMATUPIDAMISE VAHEARUANDE LISAD**

Finantsaruanded on koostatud tuhandetes kroonides (EEK)

2.3 Segmendiaruandluse lisaformaad – tegevusharude väline müügitulu turgude lõikes

Grupi tegevus toimub põhiliselt ühes geograafilises segmendis, Eestis. Enamus Grupi klientidest on päritoluga Eestist. Mitteoluline osa klientidest asuvad Lätis ja Leedus. Tulud väljaspool Eestit on seotud peamiselt „roaming” tuludega.

	Mobiilside		Lairiba teenused		IT teenused		Konsolideeritud									
	I kvartal 2009	I kvartal 2008	I kvartal 2009	I kvartal 2008	I kvartal 2009	I kvartal 2008	I kvartal 2009	I kvartal 2008								
Eesti siseturg	612 976	96,6%	714 589	97,0%	573 124	87,5%	629 545	91,0%	45 901	98,1%	55 362	99,4%	1 232 001	92,2%	1 399 496	94,3%
Välisurg	21 894	3,4%	22 050	3,0%	81 724	12,5%	62 297	9,0%	873	1,9%	338	0,6%	104 491	7,8%	84 685	5,7%
Müügitulu kokku	634 870	100%	736 639	100%	654 848	100%	691 842	100%	46 774	100%	55 700	100%	1 336 492	100%	1 484 181	100%

**AS-I EESTI TELEKOM 2009. AASTA I KVARTALI KONSOLIDEERITUD
RAAMATUPIDAMISE VAHEARUANNE
KONSOLIDEERITUD RAAMATUPIDAMISE VAHEARUANDE LISAD**
Finantsaruanded on koostatud tuhandetes kroonides (EEK)

3. Materiaalne ja immateriaalne põhivara

	Lisad	Materiaalne põhivara	Immateriaalne põhivara
<i>Saldo seisuga 31. detsember 2007</i>			
Soetusmaksumus		9 364 755	427 159
Akumuleeritud kulum		(6 959 641)	(211 148)
Jääkmaksumus		2 405 114	216 011
2008. aasta I kvartalis toimunud muudatused			
Jääkmaksumus aasta alguseks		2 405 114	216 011
Soetamine	2.2	118 229	577
Ümberklassifitseerimine müügiotel põhivaraks		(1 526)	-
Müük ja mahakandmine		(267)	(1)
Amortisatsioonikulu	2.1	(129 521)	(10 396)
31. märts 2008		2 392 029	206 191
<i>Saldo seisuga 31.märts 2008</i>			
Soetusmaksumus		9 465 239	423 402
Akumuleeritud kulum		(7 073 210)	(217 211)
Jääkmaksumus		2 392 029	206 191
<i>Saldo seisuga 31. detsember 2009</i>			
Soetusmaksumus		9 702 137	453 456
Akumuleeritud kulum		(7 111 967)	(225 144)
Jääkmaksumus		2 590 170	228 312
2009. aasta I kvartalis toimunud muudatused			
Jääkmaksumus aasta alguseks		2 590 170	228 312
Soetamine	2.2	121 135	1 445
Ümberklassifitseerimine		(3 571)	3 571
Müük ja mahakandmine		(300)	(1)
Amortisatsioonikulu	2.1	(138 385)	(12 333)
Allahindlused väärtuse languse tõttu	2.1	-	(6 419)
Realiseerimata kursivahed		1	(15)
31. märts 2009		2 569 050	214 560
<i>Saldo seisuga 31. märts 2009</i>			
Soetusmaksumus		9 794 546	449 352
Akumuleeritud kulum		(7 225 496)	(234 792)
Jääkmaksumus		2 569 050	214 560

Allahindlused väärtuse languse tõttu

Firmaväärtuse bilansilist jääkmaksumust testiti seisuga 31. märts 2009. Raha genereerivate üksuste kaetava väärtust määrati kasutades kasutusväärtuse hindamist. Nimetatud hindamise läbiviimisel kasutati diskonteeritud rahavoogude projektsioone, mis põhinesid juhtkonna poolt heaks kiidetud viie aastastel eelarvetel. Prognosistavad rahavood ekstrapoleeriti kasutades eeldatud kasvumäära. Kasvumäär ei ületa pikaajalist keskmist kasvumäära selles ärikeskkonnas, milles nimetatud rahageneereivad üksused opereerivad. Juhtkond määratles eelarvelised brutokasumid tuginedes mineviku andmetele ning võttes arvesse turu arenguid.

Kasutatud diskontomäär vastab vastava raha genereeriva üksuse spetsiifilistele riskidele.

**AS-I EESTI TELEKOM 2009. AASTA I KVARTALI KONSOLIDEERITUD
RAAMATUPIDAMISE VAHEARUANNE
KONSOLIDEERITUD RAAMATUPIDAMISE VAHEARUANDE LISAD**
Finantsaruanded on koostatud tuhandetes kroonides (EEK)

Firmaväärtuse testide läbiviimisel lähtuti järgmistest eeldustest:

	Mobiilside raha genereeriv üksus	IT teenuste raha genereeriv üksus
KKKH ¹⁾	14,0%	14,0%
Eeldatud kasvumäär ²⁾	2,5%	2,5%
Diskontomäär ³⁾	14,0%	14,0%
Vastava raha genereeriva üksuse firmaväärtuse bilansiline väärtus	38 848	61 948

- 1) Kaalutud keskmine kapitali hind.
- 2) Prognoositavate rahavoogude ekstrapoleerimisel kasutatud eeldatav kaalutud keskmine kasvumäär.
- 3) Rahavoogude projektsioonidel kasutatud diskontomäär.

Firmaväärtuse testide tulemusena identifitseeriti IT teenuste raha genereerivas üksuses vara väärtuse langus summas 6 419 tuhat krooni.

**AS-I EESTI TELEKOM 2009. AASTA I KVARTALI KONSOLIDEERITUD
RAAMATUPIDAMISE VAHEARUANNE
KONSOLIDEERITUD RAAMATUPIDAMISE VAHEARUANDE LISAD**
Finantsaruanded on koostatud tuhandetes kroonides (EEK)

4. Tütaretevõtjad

	Asukoha-riik	Osalus		Põhitegevus	Omanik
		31. märts 2009	31. detsember 2008		
AS EMT	Eesti	100%	100%	Mobiilvõrkude rajamine, eksploateerimine ja mobiilside-teenuste osutamine	AS Eesti Telekom
EMT Esindused AS	Eesti	100%	100%	Telekommunikatsioonialaste teenuste ja toodete jaemüük ja vahendus	AS EMT
AS Mobile Wholesale	Eesti	100%	100%	Mobiiltelefonide hulgemüük	AS EMT
Serenda Invest OÜ	Eesti	51%	51%	Eesti internetisuhtlusportaali haldamine	AS EMT
Elion Ettevõtted AS	Eesti	100%	100%	Pakub operaatoritele võrguteenuseid ning ettevõtjatele ja kodukasutajatele andmeside- ja internetitooteid, kõnesidelahendusi ja interneti sisuteenuseid	AS Eesti Telekom
AS Elion Esindus	Eesti	100%	100%	Telekommunikatsioonialaste teenuste ja toodete jaemüük ja vahendus	Elion Ettevõtted AS
AS EsData	Eesti	100%	100%	Andmeside-, Interneti- ja kaabelvõrkude opereerimine ja arendamine ning nendega seotud teenuste osutamine; tegevusalaga seonduvate seadmete müük, paigaldus ja hooldus	Elion Ettevõtted AS
AS MicroLink Eesti	Eesti	100%	100%	IT infrastruktuuri toodete müük, tarkvaraarendus, ärirakendused, IT koolitus, andmeside ja võrguteenused, serverikeskused, süsteemihaldus, lõppkasutaja tugi ja kontorisisesed arvutipargi hooldus	AS Eesti Telekom
IT Koolituskeskuse OÜ	Eesti	82,87%	82,87%	Info- ja kommunikatsioonitehnoloogia ja IT projektijuhtimise koolitusteenused	AS MicroLink Eesti
ProTraining Academy UAB	Leedu	100%	100%	IT koolitusteenused	IT Koolituskeskuse OÜ
SIA IT Protraining Latvia	Läti	100%	100%	IT koolitusteenused	IT Koolituskeskuse OÜ
BiTA Service Management OÜ ¹⁾	Eesti	-	100%	IT Service Management (ITIL metoodika) konsultatsioonid ning OÜ koolitusteenused	IT Koolituskeskuse OÜ

1) BiTA Service Management OÜ alates 11. veebruarist 2009 on ühendatud IT Koolituskeskuse OÜ-ga.

**AS-I EESTI TELEKOM 2009. AASTA I KVARTALI KONSOLIDEERITUD
RAAMATUPIDAMISE VAHEARUANNE
KONSOLIDEERITUD RAAMATUPIDAMISE VAHEARUANDE LISAD**
Finantsaruanded on koostatud tuhandetes kroonides (EEK)

5. Sidusettevõtjad

	Asukoha-riik	Osalus		Põhitegevus	Omanik
		31. märts 2009	31. dets. 2008		
AS Sertifitseerimiskeskus	Eesti	50%	50%	Sertifitseerimis- ja ajatempliteenuste ning nendega seotud teenuste osutamine	Elion Ettevõtte AS – 25% AS EMT – 25%
OÜ Voicecom	Eesti	26%	26%	Mobiilsidega seotud teenuste pakkumiseks vajaliku arvuti-tarkvara projekteerimine ja valmistamine	AS EMT

6. Varud

Varusid on 2009. aasta I kvartali jooksul alla hinnatud kogu summas 717 tuhat krooni (I kvartal 2008: 2 285 tuhat krooni) tulenevalt nende realiseerimisväärtuse langemisest alla soetusmaksumuse.

7. Omakapital

a) Aktsiad

	31. märts 2009	31. detsember 2008
Emiteeritud lihtaktsiad nimiväärtusega 10 krooni aktsia kohta, täielikult makstud	137 954 528	137 954 528

AS-i Eesti Telekom lihtaktsiate omanikel on õigus saada dividende vastavalt üldkoosoleku otsustele ja üks aktsia annab neile ühe hääle emaettevõtte aktsionäride üldkoosolekutel.

b) Ülekurs

Ülekurs – väljalastud aktsiate väljalaskehinna ning nimiväärtuse positiivne vahe.

c) Reservid

Reservina on kajastatud Äriseadustikuga ette nähtud kohustuslik reservkapital, mida võib aktsionäride üldkoosoleku otsusel kasutada kahjumi katmiseks, kui seda ei ole võimalik katta aktsiaseltsi vabast omakapitalist, samuti aktsiakapitali suurendamiseks.

d) Õigus aktsiate tagasiostmiseks

22. mail 2008 toimunud aktsionäride korraline üldkoosolek andis AS-ile Eesti Telekom õiguse viie aasta jooksul, s.o. kuni 22. maini 2013, omandada AS Eesti Telekom lihtaktsiaid selliselt, et AS-ile Eesti Telekom kuuluvate omaaktsiate nimiväärtuste summa ei ületa seadusega lubatud piiri ning aktsia eest tasutav summa ei ole suurem kui A-aktsia omandamise päeval Tallinna Börsil AS-i Eesti Telekom A-aktsia eest tasutud kõrgeim hind. AS-il Eesti Telekom tuleb tasuda nimetatud aktsiate eest grupi netovarast, mis ületab aktsiakapitali, reservkapitali ja ülekursi kogusummat. Käesoleva otsuse täitmiseks omandatavate aktsiate arv määratakse enne igakordset ostutehingut AS-i Eesti Telekom nõukogu otsusega. Seisuga 31. märts 2009 ei ole AS Eesti Telekom õigust aktsiate tagasiostuks kasutanud.

**AS-I EESTI TELEKOM 2009. AASTA I KVARTALI KONSOLIDEERITUD
RAAMATUPIDAMISE VAHEARUANNE
KONSOLIDEERITUD RAAMATUPIDAMISE VAHEARUANDE LISAD**
Finantsaruanded on koostatud tuhandetes kroonides (EEK)

e) *Tava- ja lahustatud aktsia kasum*

	I kvartal 2009	I kvartal 2008
Emaettevõtja osalus tegevusalade perioodi kasumis (kroonides)	375 404 000	450 651 000
Lihtaktsiate kaalutud keskmine arv (tk.)	137 954 528	137 954 528
Tava kasum aktsia kohta (kroonides)	2,72	3,27

Arvestades asjaolu, et aktsiate tulu lahustava toimega tehinguid Grupis 31.märts 2009 ja 31.märts 2008 seisuga ei olnud, oli **lahustatud kasum aktsia kohta** võrdne tema tava kasumiga.

f) **Aktsiainfo**

Eesti Telekomi aktsia on noteeritud NASDAQ OMX Tallinna Börsi põhinimekirjas ja Londoni Väärtpaberibörsi GDR-ide põhinimekirjas. GDR (*Global Depositary Receipts*) on hoiutäht, mis on võrdne kolme lihtaktsiaga.

Informatsioon AS-i Eesti Telekom lihtaktsia hinnast (kroonides):

	I kvartal 2009	2008	I kvartal 2008
Lihtaktsia kõrgeim turuhind	82,14	125,02	125,02
Lihtaktsia madalaim turuhind	64,15	59,61	108,74
Lihtaktsia kaalutud keskmine turuhind	76,02	103,32	116,35

8. Intressikandvad võlakohustused

	31. märts 2009	31. detsember 2008
Lühiajalised võlakohustused	2 749	4 061
Pikaajalised võlakohustused	5 872	5 872
	8 621	9 933

Muutused intressikandvates võlakohustustes

Algsaldo 31. detsember 2008	9 933
Võlakohustuste tasumine	(1 205)
Muud muutused	(107)
Lõppsaldo 31. märts 2009	8 621

9. Pensionikohustus

	31. märts 2009	31. detsember 2008
Pensionikohustuse lühiajaline osa	1 032	1 032
Pensionikohustuse pikaajaline osa	1 902	2 158
Pensionikohustus kokku	2 934	3 190

Muutused pensionikohustustes

Algsaldo 31. detsember 2008	3 190
Makstud aruandeperioodi jooksul	(256)
Lõppsaldo 31. märts 2009	2 934

**AS-I EESTI TELEKOM 2009. AASTA I KVARTALI KONSOLIDEERITUD
RAAMATUPIDAMISE VAHEARUANNE
KONSOLIDEERITUD RAAMATUPIDAMISE VAHEARUANDE LISAD**
Finantsaruanded on koostatud tuhandetes kroonides (EEK)

10. Eraldised

	Rekonstrueerimis- eraldis	Lahkumishüvitise eraldis	Garantiikohustuse eraldis	Eraldised kokku
Eraldiste lühiajaline osa	-	308	148	456
Eraldiste pikaajaline osa	22 040	-	531	22 571
Eraldised kokku	22 040	308	679	23 027
<i>Muutused eraldistes</i>				
Algsaldo 31. detsember 2008	22 040	2 827	679	25 546
Moodustatud ja ümberhinnatud aruandeperioodi jooksul	-	526	-	526
Kasutatud aruandeperioodi jooksul	-	(3 045)	-	(3 045)
Lõppsaldo 31. märts 2009	22 040	308	679	23 027

11. Seotud osapooled

Tehinguteks seotud osapooltega loetakse tehinguid Grupi kõrgema tasandi emaettevõtjaga, sidusettevõtjatega, aktsionäridega, tegev- ja kõrgema juhtkonnaga, nende lähisugulastega ja firmadega, milles nad omavad olulist osalust.

a) Seotud osapoolte nimekiri

Nimi	Seos AS-i Eesti Telekom grupiga
Tegev- ja kõrgema juhtkonna liikmed ja nende perekonnaliikmed	
Sidusettevõtjate nimekiri on toodud lisas 5	
TeliaSonera AB Grupi ettevõtjad	Emaettevõtja, aktsionär
Vabariigi Valitsus (Riigikantselei ning ministeeriumid)	Aktsionär
Äriühingud, milles nõukogu liikmed omavad olulist mõjuvõimu	

b) Eesti Telekom Grupi tegev- ja kõrgema juhtkonna liikmete hüvitised

Tegev- ja kõrgema juhtkonnale 2009. ja 2008. aasta I kvartali jooksul makstud hüvitised on kajastatud järgnevalt:

	I kvartal 2009	I kvartal 2008
Tasud	15 730	17 097
Muud	74	37
	15 804	17 134

**AS-I EESTI TELEKOM 2009. AASTA I KVARTALI KONSOLIDEERITUD
RAAMATUPIDAMISE VAHEARUANNE
KONSOLIDEERITUD RAAMATUPIDAMISE VAHEARUANDE LISAD**
Finantsaruanded on koostatud tuhandetes kroonides (EEK)

c) Tehingud seotud osapooltega

Seotud osapoolte vastu olevate nõuete osas ei ole I kvartali 2009 nii nagu ka I kvartali 2008 jooksul tehtud allahindlusi.

Seotud osapooltega 2009. ja 2008. aasta I kvartali jooksul toimunud tehingud on kajastatud järgnevalt:

	I kvartal, 31. märts 2009	I kvartal, 31. märts 2008
<i>Osutatud telekommunikatsiooniteenused ja müüdnud kaubad</i>		
Sidusettevõtjad	898	863
TeliaSonera AB	30 434	31 549
Vabariigi Valitsus (Riigikantselei ning ministeeriumid)	4 724	5 609
Äriühingud, milles nõukogu liikmed omavad olulist mõjuvõimu	369	150
	36 425	38 171
<i>Muud äritulud</i>		
Sidusettevõtjad	-	42
Vabariigi Valitsus (Riigikantselei ning ministeeriumid)	579	727
Äriühingud, milles nõukogu liikmed omavad olulist mõjuvõimu	-	30
	579	799
<i>Ostetud telekommunikatsiooniteenused</i>		
Sidusettevõtjad	257	92
TeliaSonera AB	25 817	35 075
	26 074	35 167
<i>Ostetud muud teenused</i>		
Sidusettevõtjad	12	13
Vabariigi Valitsus (Riigikantselei ning ministeeriumid)	1 430	7 766
Äriühingud, milles nõukogu liikmed omavad olulist mõjuvõimu	116	189
	1 558	7 968
<i>Nõuded seotud osapooltele kokku</i>		
Sidusettevõtjad	336	372
TeliaSonera AB	17 701	20 411
Vabariigi Valitsus (Riigikantselei ning ministeeriumid)	7 890	2 461
Äriühingud, milles nõukogu liikmed omavad olulist mõjuvõimu	72	39
	25 999	23 283
<i>Võlad seotud osapooltele kokku</i>		
Sidusettevõtjad	40	5
TeliaSonera AB	11 163	22 994
Vabariigi Valitsus (Riigikantselei ning ministeeriumid)	4	24
Äriühingud, milles nõukogu liikmed omavad olulist mõjuvõimu	-	34
Tegev- ja kõrgem juhtkond	7 824	7 317
	19 031	30 374

**AS-I EESTI TELEKOM 2009. AASTA I KVARTALI KONSOLIDEERITUD
RAAMATUPIDAMISE VAHEARUANNE
KONSOLIDEERITUD RAAMATUPIDAMISE VAHEARUANDE LISAD**
Finantsaruanded on koostatud tuhandetes kroonides (EEK)

12. Tingimuslikud kohustused

	31. märts 2009	31. detsember 2008
Tegev- ja kõrgema juhtkonna lahkumishüvitised	25 721	25 452

Suhted regulaatoriga

- **Mobiiltelefonivõrgus häälkõne lõpetamise tasumäärade vaidlus**

Vastavalt Sideameti 21. märtsi 2006 otsusele fikseeriti AS EMT-le, Elisa Eesti AS-ile ja Tele2 Eesti AS-ile perioodiks 01. juuli 2006 - 30. juuni 2007 mobiiltelefonivõrkudes häälkõne lõpetamise tasuks (sidumistasuks) 2,05 krooni minut ning perioodiks 01. juuli 2007 - 30. juuni 2008, vastavalt Sideameti 20. juuni ja 22. juuni 2007.a. otsustele, 1,66 krooni. Kuna Elisa Eesti AS ja Tele2 Eesti AS vaidlustasid otsused kohtus ning esialgse õiguskaitse korras vastavate haldusaktide kehtivus peatati, püüsid kõigi kolme mobiiloperaatori sidumistasud kuni 05. novembrini 2007 endisel, 2,50 krooni minut tasemel. 05. novembril 2007.a. jõustus Tallinna Ringkonnakohtu määrus, millega esialgne õiguskaitse tühistati ning nimetatud kuupäevast kohustusid kõik kolm mobiiloperaatorit rakendada sidumishinda tasemel 1,66 krooni. Elisa Eesti AS-i ja Tele2-e kohtuvaidlused Sideametiga jätkuvad. AS EMT ja Elion Ettevõtte AS osalevad vaidlustes kolmandate osapooltena.

Konkurentsiamet, kui Sideameti õigusjärglane, kehtestas oma otsusega 25. märtsist 2008 perioodiks 01. juuli 2008 kuni 30. juuni 2009 mobiiltelefonivõrkudes häälkõne lõpetamise tasuks 1,37 krooni minut.

13. Aruandeperioodijärgsed sündmused

AS-i Eesti Telekom nõukogu on andnud heakskiidu ühinemise alustamiseks ja ühinemislepingute sõlmimiseks juhatuste poolt eesmärgiga Eesti Telekom Grupi struktuuri lihtsustada ning ühendada AS-iga EMT viimase 100% tütarettevõtjad EMT Esindused AS ja AS Mobile Wholesale ning Elion Ettevõtte AS-iga viimase 100% tütarettevõtja Elion Esindus AS. Ühendamise eesmärk on saavutada suuremat efektiivsust äriprotsessides.

Ühinemised loodetakse lõpule viia hiljemalt 2009. aasta augustis.

AS EMT ja Elion Ettevõtte AS on AS-i Eesti Telekom 100% tütarettevõtjad. Börsile edastatavates andmetes plaanitav ühendamine muutusi kaasa ei too, kuna börsile on EMT Grupi ja Elion Grupi tulemused esitatud konsolideerituna ka praegu.

14. AS Eesti Telekom juhatuse ja nõukogu liikmed

Juhatuse liikmed:

Valdo Kalm	-	juhatuse esimees
Leho Tamm	-	juhatuse liige
Valdur Laid	-	juhatuse liige
Enn Saar	-	juhatuse liige

Nõukogu liikmed:





Mats Salomonsson	-	nõukogu esimees
Lars Gunnar Klasson	-	nõukogu liige
Jörgen Latte	-	nõukogu liige
Björn Lindegren	-	nõukogu liige
Tarmo Porgand	-	nõukogu liige
Jüri Raatma	-	nõukogu liige
Aare Tark	-	nõukogu liige

JUHATUSE KINNITUS KONSOLIDEERITUD RAAMATUPIDAMISE VAHEARUANDELE

Juhatus kinnitab lehekülgedel 13 kuni 31 toodud AS-i Eesti Telekom ja tema tütarettevõtjate (üheskoos Eesti Telekom Grupp) 2009. aasta I kvartali konsolideeritud raamatupidamise vahearuande koostamise õigsust ja täielikust.

Juhatus kinnitab, et:

- 1 konsolideeritud raamatupidamise vahearuande koostamisel rakendatud arvestuspõhimõtted on vastavuses Rahvusvaheliste Finantsaruandluse Standarditega (*IFRS*) nagu need on vastu võetud Euroopa Liidu Poolt;
- 2 konsolideeritud raamatupidamise vahearuanne kajastab õigesti ja õiglaselt Grupi finantsseisundit, majandustulemust ja rahavoogusid;
- 3 AS Eesti Telekom ning kõik Grupi kuuluvad äriühingud on jätkuvalt tegutsevad äriühingud.

<i>Nimi</i>	<i>Ametinimetus</i>	<i>Allkiri</i>
Valdo Kalm	<i>Juhatuse esimees</i>	
Leho Tamm	<i>Juhatuse liige</i>	
Valdur Laid	<i>Juhatuse liige</i>	
Enn Saar	<i>Juhatuse liige</i>	

Tallinn, 23. aprill 2009