



AS EKSPRESS GRUPP

2008. AASTA

III KVARTALI JA 9 KUU

KONSOLIDEERITUD VAHEARUANNE

SISUKORD

ÜLDANDMED	3
Juhatuse kinnitus tegevuse vahearuandele	4
TEGEVUSE VAHEARUANNE	5
KONSOLIDEERITUD VAHEARUANNE	15
Juhatuse kinnitus lühendatud konsolideeritud vahearuandele	15
Konsolideeritud bilanss (auditeerimata)	16
Konsolideeritud kasumiaruanne (auditeerimata)	17
Konsolideeritud omakapitali muutuste aruanne (auditeerimata)	18
Konsolideeritud rahavoogude aruanne (auditeerimata)	19
KONSOLIDEERITUD VAHEARUANDE LISAD	20
Lisa 1. Üldine informatsioon	20
Lisa 2. Koostamise alused	21
Lisa 3. Tütar- ja ühissettevõtjad	21
Lisa 4. Materiaalne ja immateriaalne põhivara	22
Lisa 5. Pangalaenu ja laenukohustused	23
Lisa 6. Segmendiaruanne	25
Lisa 7. Reservid	27
Lisa 8. Puhaskasum aktsia kohta	28
Lisa 9. Omakapital	28
Lisa 10. Tehingud seotud osapooltega	28
Lisa 11. Bilansipäevajärgsed sündmused	30

ÜLDANDMED

Aruandeperioodi algus	1 jaanuar 2008
Aruandeperioodi lõpp	30 september 2008
Ettevõtte nimi	AS Ekspress Grupp
Äriregistri kood	10004677
Aadress	Narva mnt.11 E, 10151 Tallinn
Telefon	669 8181
Faks	669 8081
Põhitegevusala	Kirjastustegevuse korraldamine
Tegevjuht	Priit Leito
Audiitor	AS PricewaterhouseCoopers

Juhatuse kinnitus tegevuse vahearuandele

Juhatus kinnitab, et lehekülgedel 5 kuni 14 esitatud ASi Ekspress Grupp tegevuse vahearuanne annab õige ja õiglase ülevaate emaettevõtja ja konsolideerimisse kaasatud ettevõtjate kui terviku äritegevuse arengust ja tulemustest ning finantsseisundist ning sisaldab peamiste riskide ja kahtluste kirjeldust.

Priit Leito	juhatuse esimees		06.11.2008
Anne Kallas	juhatuse liige		06.11.2008
Kaido Ulejev	juhatuse liige		06.11.2008

TEGEVUSE VAHEARUANNE

Ekspress Grupi müügitulu kasvas 2008 aasta 9 kuuga 23 % ja kulumieelne ärikasum (EBITDA) 25%. 2008 aasta III kvartali müügitulu kasv oli 15% ja EBITDA kasv 22% võrreldes möödunud aasta sama perioodiga. Müügitulu tagasihoidlik kasv III kvartalis on tingitud majanduse jahenemisest põhjustatud reklaamitulude langusest. EBITDA kasv on saavutatud efektiivsemast kulude juhtimisest ja 2007 aastal Ekspress Gruppi lisandunud uute ettevõtjate kõrgemast EBITDA marginaalist.

Ekspress Grupi 2008 aasta III kvartali tegevust iseloomustavad olulised arvnäitajad

- Müügitulu 295.0 miljonit krooni (18.9 miljonit eurot), aastane kasv 15%
- Brutokasum 71.3 miljonit krooni (4.6 miljonit eurot), aastane kasv 1.4%
- Kulumieelne ärikasum (EBITDA) 42.4 milj. krooni(2.7 milj. eurot), aastane kasv 22%
- Ärikasum (EBIT) 25.8 miljonit krooni (1.6 miljonit eurot), aastane muutus 0%
- Puhaskasum 12.0 miljonit krooni (0.8 miljonit eurot), aastane muutus -38%

2008 aasta III kvartali olulisemad sündmused

- meelelahutusportaali www.mango.lv lansseerimine Lätis
- meelelahutusportaali www.publik.ee lansseerimine
- teadus- ja tehnoloogiauudiste keskkonna www.forte.ee lansseerimine
- Raamatukaupluse avamine Tasku vabaajakeskuses Tartus „Rahva Raamat“ kaubamärgi all

Reklaamituru ülevaade

Lisaks sesoonselt nõrgale kvartalile oli reklaamituru langus kolmandas kvartalis oodatust suurem ja seda eriti printreklaami osas. TNS Emori uuringu andmetel näitab interneti reklaamitulu 2008 aasta 9 kuuga 31%-list kasvu. Ajakirjade reklaamitulu on langenud 1% mulluse tasemega võrreldes. Ajalehtede reklaamitulu langus, mis on enim mõjutatud töökuulutuste, kinnisvara, ja auto reklaamide kokkukuivamisest, on suurem - 8%. Majanduslangusest tuleneva reklaamimahu vähenemise ning reklaamihindade languse mõju on enam tunda kolmandas kvartalis, kus ajakirjade reklaamitulu on langenud 5% ja ajalehtede reklaamitulu 11% 2007 aasta kolmanda kvartaliga võrreldes. Samal ajal kasvas interneti reklaamitulu kolmandas kvartalis 21% 2007 aasta sama perioodiga võrreldes. Arvestades kolmandas kvartalis valitsenud paanikat finantsturgude kokkuvarisemisest ja üldisest majanduse madalseisust, võib seda korralikuks tulemuseks lugeda.

Ülevaade segmentide lõikes

Ekspress Grupi tegevus keskendus 2008 aasta kolmandas kvartalis jätkuvalt viiele põhisegmentile: online meedia, kirjastamine, trükiteenused, raamatute müük ja infoteenused. Online meedia segmentis kajastuvad 2008 aastast ka ASi Eesti Päevaleht, SLÕhtuleht ASi ja Eesti Ekspress Kirjastus ASi web väljaanded ja Eesti Ekspress Kirjastus ASi auto, kinnisvara ja töö web keskkonnad, mida varem kajastati kirjastussegmenti all. Samuti kajastatakse online media segmentis kõik tulevikus loodavad web keskkonnad.

Kõige suurem müügitulu kasv 2008 aasta kolmandas kvartalis absoluutnumbrites võrreldes 2007 aasta sama perioodiga saavutati online meedia segmentis seoses möödunud aasta septembris kontserni lisandunud Delfi Grupiga. Kolmanda kvartali müügitulu kasvu andsid olulise panuse ajalehtede ja ajakirjade kirjastamine, osaliselt ASi Maaleht lisandumisega kontserni alates oktoobrist 2007, ja

trükiteenuste segment, kus müügitulu tõus saavutati tootmisvõimsuste tõusuga uue trükipressi käikurakendamisel oktoobris 2007.

Bilansipäeva seisuga haldab AS Delfi koos Läti, Leedu ja Ukraina tütarettevõtjatega eesti- ja venekeelseid portaale Eestis, <http://www.delfi.ee> ja rus.delfi.ee, läti- ja venekeelseid portaale Lätis <http://www.delfi.lv> ja rus.delfi.lv, leedu- ja venekeelseid portaale Leedus <http://www.delfi.lt>, <http://www.klubas.lt>, <http://ru.delfi.lt>) ning uudisteportaal Ukrainas <http://www.delfi.ua>.

Delfi on jätkuvalt Baltimaade juhtiv uudisteportaal, mille kasutajaskond näitas 2007 aasta sama perioodiga võrreldes kasvu kõikidel turgudel. Kokku kasutab Delfi portaale 2.5 miljonit inimest Baltimaades ja Ukrainas. TNS Metrixi andmetel oli Delfi Eestis kolmandas kvartalis jätkuvalt suurim uudisteportaal 484 000 unikaalse kasutajaga kuus, kasvatades kasutajaskonda võrreldes aasta taguse sama ajaga 36 000 unikaalse kasutaja võrra. Leedus on Delfi Gemius Audience andmetel 880 000 unikaalset külastajat kuus olles sellega jätkuvalt suurim uudisteportaal. Samuti on Delfi Lätis suurim uudisteportaal Gemius Audience andmetel 580 000 unikaalse kasutajaga kuus.

AS Ekspress Kirjastus haldab Eestis autoportaaali www.ekspressauto.ee, kinnisvaraportaaali www.ekspresskinnisvara.ee ja töökuulutuste portaaali www.ekspressjob.ee. Kolmest nimetatud portaalist tegi kolmandas kvartalis kõige kiirema arengu ekspresskinnisvara.ee, kasvatades kasutajaskonda võrreldes teise kvartaliga pea topelt ning jõudes üle 50 000 unikaalse külastajani nädalas, millega tõusis kinnisvaraportalide seas teisele kohale. Autoportaal ekspressauto.ee kindlustas endale jätkuvalt turul teise positsiooni omades keskmiselt 26 000 unikaalset külastajat nädalas. Teises kvartalis lansseeritud töötüübingi keskkond ekspressjob.ee-l oli kolmandas kvartalis keskmiselt 14 000 unikaalset külastajat.

Esimeses kvartalis Leedus lansseeritud meelelahutusportaaali www.klubas.lt külastas juunis 219 526 unikaalset külastajat. Kolmandas kvartalis jätkas www.klubas.lt külastajaskonna suurendamist, tõustes Leedu enim külastatavate internetikeskkondade seas 20-ndalt kohalt teises kvartalis 17-ndale kohale. www.klubas.lt unikaalsete külastajate arv ulatub 285 000 külastajani kuus. Leedus teises kvartalis lansseeritud suurima naistele orienteeritud kuukirja „Panele“ uue veebiversioon www.panele.lt tõusis kolmandas kvartalis internetikeskkondade seas 19-ndale kohale. Juulis lansseeris Delfi Lätis uue meelelahutusportaaali www.mango.lv, et rahuldada internetikasutajate kasvavat huvi meelelahutusvaldkonna vastu. Augustis Delfi poolt Eestis lansseeritud meelelahutusportaal Publik.ee tõusis kiiresti oma valdkonna juhtivaks portaaliks, omades keskmiselt 205 000 unikaalset külastajat nädalas. Septembris lansseeris Delfi Eestis teadus ja tehnoloogia uudiste keskkonna Forte.ee, millel oli kolmanda kvartali lõpu seisuga 50 000 unikaalset kasutajat nädalas.

Kontserni juhtkonna eesmärk on tugevdada kontserni turuliidri positsiooni internetiturul kõikides Balti riikides.

Delfi Grupi müügitulu aastane kasv 2008 aasta kolmandas kvartalis oli 15%. Samal ajal moodustas kolmanda kvartali EBITDA 2007 aasta sama perioodi tasemest 88%. EBITDA langus kolmandas kvartalis on tingitud Delfi Ukraina käivitamisega seotud kuludest 1.7 miljonit krooni (0.1 miljonit eurot), samuti kahest suurest täiendavast arendusprojektist: klubas.lt Leedus 1.1 miljonit krooni (70 tuhat eurot) ja mango.lv Lätis 0.4 miljonit krooni (25 tuhat eurot). Kolmanda kvartali kulused suurendasid ka töötajate koondamistasud. Arvestamata nimetatud kolme arendusprojekti kulused oli EBITDA kasv kolmandas kvartalis 46% võrreldes 2007 aasta sama perioodiga. Delfi Grupi 2008 aasta 9 kuu müügitulu kasvas 24% võrreldes 2007 aasta 9 kuuga ja EBITDA moodustas 2007 aasta 9 kuu tasemest 96%. Arvestamata ülalmainitud kolme arendusprojekti kulused on 9 kuu EBITDA kasv 11%.

Et reklaamitulud on äärmiselt tundlikud majanduskeskkonna suhtes, on majanduse jähinemisega kaasnenu kirjastamissegmenti reklaamikäibe langus. Tänu reklaamihinna tõusule 2007 aasta lõpul-2008 aasta algul on reklaamitulude langus tagasihoidlikum. Kui ajalehtede ja ajakirjade reklaamitulud vähenesid kolmandas kvartalis vastavalt 11 ja 5%, siis kontserni kirjastamissegmenti reklaamitulu langes vaid 4,6%. Paberväljaannete reklaamitulude vähenemise arvel on tõusnud nende online keskkondade reklaamitulud. Perioodika tellimiste ja üksikmüügi kasvud olid kolmandas kvartalis 2007 aasta sama perioodiga võrreldes vastavalt 24% ja 2%. Majanduse jähinemine on kolmandas kvartalis

mõjutanud perioodika üksikmüüki, mis ilma Maalehe mõjuta on kolmandas kvartalis langenud 6% 2007 aasta kolmanda kvartaliga võrreldes. Samal ajal on tellimuste müük peaaegu kõikidel väljaannetel tõusnud. Kasv kolmandas kvartalis ilma Maalehe mõjuta kirjastamissegmendis kokku 4% 2007 aasta sama perioodiga võrreldes. Reklaamitulu pidurdumisel on oluline mõju kirjastussegmendi kasumile, sest reklaamitulu brutomarginaal on oluliselt kõrgem kui tellimustel ja üksikmüügil. EBITDA marginaal langes 10%-lt 2007 aasta kolmandas kvartalis 8.6%-le 2008 aasta samal perioodil.

Trükiteenuste segmendis on trükiettevõtja müügitulu kasv 2008 aasta kolmandas kvartalis arvestatav 7% 2007 aasta sama perioodiga võrreldes. Tänu uue trükimasina kasutuselevõtule on ekspordikäive tõusnud kolmandas kvartalis 27%.

2007 aasta teisel poolaastal alustati ajakirjade tootmisüksuse moderniseerimist, millest esimese etapina käivitati oktoobris ajakirjade trükimasin Rotoman ja 2008 aasta veebruaris uus liimimisliin Kolbus. Algselt kolmandas kvartalis plaanis olnud uue traatimisliini ning ajakirjade komplekteerimis- ja pakendamisliini käivitamine on edasi lükatud. Ettevõtja plaanib nimetatud investeeringu tegemisel taotleda EAS vahendusel tehnoloogiaetust.

Septembris sõlmis ettevõtja ostjaga kavatsuste protokolli tema omanduses oleva 6859 m²-se hoonestamata kinnistu müügi kohta. Vastavalt kinnistu hindamisaktile ja kavatsuste protokollile on kinnistu kajastatud kinnisvarainvesteeringuna turuväärtuses seisuga 30. September 2008. Trükiettevõtja EBITDA kasv oli kolmandas kvartalis 34% arvestamata kinnisvarainvesteeringu kajastamisest saadud kasumit 7.8 miljonit krooni (0.5 miljonit eurot).

Raamatümüügis saavutati kolmandas kvartalis müügitulu 12%-line kasv. Raamatute jaemüügi müügitulu kasv moodustas samuti 12%, mis on saavutatud müügi pinna lisandumisest 2007 aasta teisel poolel ja uue 554 m² suuruse raamatukaupluse avamisest Tasku vabaajakeskuses Tartus. Uus avatud kauplus ületas avamise kuul müügitulu osas kõik ootused ning on juba saanud paljude tartlaste eelistatud raamatupoeks. Samuti annab jaemüügi kasv tunnistust sellest, et majanduse jähinemine ei ole raamatute jaemüüki olulises osas negatiivselt mõjutanud. Jaemüügi müügitulu lisa on oodata neljandas kvartalis 1. Oktoobril Rocca al Mare kaubanduskeskuses avatud raamatupoest. Pärnus 2008 aasta teisel poolaastal avada plaanitud raamatukaupluse avamine on arendaja viivituse tõttu edasi lükkunud 2009-ndasse aastasse.

Infoteenuste müügitulu oli 2008 aasta kolmandas kvartalis mõnevõrra kõrgem kui 2007 aasta samal perioodil, kasv 4%. 2008 aasta kolmanda kvartali EBITDA moodustas 2007 aasta tasemest 83%. Samal ajal moodustas 2008 aasta 9 kuu EBITDA 2007 aasta sama perioodi tasemest vaid 49%. EBITDA langus on peatatud tänu Bukarestis asuva tütarettevõtja püsikulude nagu agentide põhitoetasu, kontori kulud, jms külmutamisest alates maist kuni teenuse lühinumbri eraldamiseni. Kuna lühinumbrite konkursid on määramata ajaks edasi lükatud ja pika numbriga jätkamine on antud majanduskeskkonnas ebaefektiivne, on Grupi juhtkond otsustanud väljuda infoteenuste ärist Rumeenias 2008 aasta lõpuks.

Kasum

Arvestades reklaamiäri sesoonsel iseloomu, on ASi Maaleht ja Delfi Grupi lisandumisega kontserni müügituludes reklaamitulumade osakaal märgatavalt suurenenud, mistõttu on sesoonsuse mõju kontserni müügitulule ja kasumile varasemast suurem. Kolmandas kvartalis süvenenud majanduse jähinemise mõju kontserni müügitulule ja kasumile väljendus ajalehtede ja ajakirjade reklaamitulumade languses ja sellest tulenevalt kasumi languses.

Müügitulumade 15%-lise kasvu kõrval on otsekulud kasvanud kolmandas kvartalis 17%, mille tulemusena on brutokasumi marginaal langenud kolmandas kvartalis 2008 26%-lt 24%-le. Trüki- ja leviteenuste kallinemise kõrval on tõusnud otsekuludes kajastatud põhivara kulum.

2008 aasta kolmanda kvartali kulumieelne ärikasum (kasum enne põhivara amortisatsiooni, finantstulusid-kulusid, tulumaksu ja vähemusosa) (EBITDA) moodustas 42.4 miljonit krooni (2.7 miljonit eurot) ületades 22% 2007 aasta sama perioodi tulemust. Kolmanda kvartali ärikasum ulatus 25.8 miljoni kroonini (1.6 miljoni euronini) jäädes 2007 aasta tasemele. Kolmanda kvartali

ärirentaabluseks kujunes 8.7% (2007 kolmas kvartal: 10.0%). Ärikasumi kasvu aeglustumine on tingitud kulumise kasvust seoses Delfi ja Maalehe soetamisel lisandunud immateriaalse põhivaraga ja teistest põhivara investeeringutest 2007 aastal.

Grupi turunduskulud on kasvanud seoses uute firmade (AS Maaleht, Delfi Grupp, TeleTell), lisandumisega kontserni 2007 aasta teisel poolaastal ning uute toodete ja turunduskampaaniate lansseerimisega mis seotud uute toodete nagu kinnisvara-, auto- ja töökuulutuste portaalid ning Eesti Päevalehe uus raamatuprojekt turuletoomisega. Aastane kasv võrreldes 2007 aasta 9 kuuga on 18% ja võrreldes 2007 aasta kolmanda kvartaliga 1 %, mis on saavutatud optimistlike turunduseelarvete kärpimisest.

Administratiivkulud on kolmandas kvartalis kasvanud 36% ja 9 kuuga 43% võrreldes eelmise aasta sama perioodiga. 2007 aastal kontserni lisandunud firmasid arvestamata on kasv kolmandas kvartalis 4% ja 9 kuuga 4,5%. 9 kuuga on administratiivkuludes kajastatud töötasu langened 7% ja kolmandas kvartalis 13% 2007 aasta sama perioodiga võrreldes. Võrreldes 2008 aasta teise kvartaliga on kolmanda kvartali administratiivkulud langened 5%, sealhulgas töötasukulud 13%. Üldhalduskulude langus on saavutatud allpool kirjeldatud kokkuhoiu meetmete realiseerimise tulemusena. Töötasu langus on saavutatud töötasu tõusu külmutamise ja töötajate koondamise tulemusena.

Muudes ärituludes sisaldub kasum 7.8 miljonit krooni (0.5 miljonit eurot) Printalli omanduses oleva 6859 m²-se hoonestamata kinnistu kajastamisest kinnisvarainvesteeringuna turuväärtuses seisuga 30. September 2008 vastavalt septembris kinnistu ostjaga sõlmitud kavatsuste protokollile.

Grupi 2008 aasta kolmanda kvartali finantskulud ulatusid 14.4 miljoni kroonini (0.9 miljoni euron). Põhilise osa finantskuludest moodustasid intressikulud 13.9 miljonit krooni (0.89 miljonit eurot) (2007 kolmas kvartal: 5.5 miljonit krooni (0.35 miljonit eurot). Intressikulude tõus on tingitud Ekspress Grupi poolt 2007 aasta kolmandas kvartalis Delfi ja Maalehe omandamiseks SEB-i, Sampo Panga ja Nordea panga sündikaadilt 674.4 miljoni krooni (43.1 miljoni euro) suuruse laenu võtmisest. Seisuga 30. September on laenu jääk 587.3 miljonit krooni (37.5 miljonit eurot).

Kokku teenis Ekspress Grupp 2008 aasta kolmandas kvartalis puhaskasumit (peale makse ja vähemusosalust) 12.0 miljonit krooni (0.8 miljonit eurot). 2007 aasta sama perioodiga võrreldes vähenes puhaskasum 38%. Puhaskasumi kasvu pidurdumine on lisaks ärikasumit mõjutavatest sündmustest tingitud intressikulude tõusust seoses võetud sündikaatlaenuga.

Süveneva majanduslanguse tingimustes oleme jätkanud esimeses kvartalis alustatud kulude kokkuhoiu programmi. Programmi põhiosad on paberi- ja printimiskulude kokkuhoid, IT arenduskulude kokkuhoid ja tööjõukulude kokkuhoid. Teostatud paberi- ja printimiskulude kokkuhoiu meetmetest võib mainida lehe mahu vähendamist, insertide ühendamist väljaande põhiosaga jne. Mainitud meetmed väljenduvad paberi ja trükikulude kokkuhoius. Arenduskulude kokkuhoid saavutatakse internetiarenduste teostamisel oma ressursidega varasema teenuse sisseostmise asemel. Üldhalduskuludest on täiendavalt varem avalikustatud kulude kokkuhoiu meetmetele kärbitud koolitus- esindus-, parkimise jm kulused. Suurim kokkuhoiu allikas on tööjõukulud. Kokkuhoid saavutatakse selliselt, et ei realiseerita palgatõuse, lahkuvate inimeste asemele uusi ei võeta või leitakse ettevõtja seest. Samuti viiakse läbi töötajate koondamisi. Aruande koostamise seisuga on otsustatud 36 töötaja koondamine. Töötajate koondamine puudutab eelkõige Ajakirjade Kirjastust, Ekspress Kirjastust, Eesti Päevalehte ja Delfit. Seoses kolmandas kvartalis läbiviidud töötajate koondamisega sisalduvad ka kolmanda kvartali tööjõukuludes koondamistasud. Nende tööjõukulude kokkuhoiu efekt saavutatakse alates neljandast kvartalist. Neljandas kvartalis seisab ees täiendavaid koondamisi, mis tingitud nii reklaamimahu vähenemisest kui äriefektiivsuse tõstmiseks vajalikust tugifunktsioonide liitmisest.

Bilanss ja investeeringud

2008. aasta 30. septembri seisuga ulatus Ekspress Grupi konsolideeritud bilansimaht 1 703.7 miljoni kroonini (108.9 miljoni euroni) kasvades aastaga 0.7%. Bilansis kajastatud varad ja kohustused on suurenenud kontserni laienemise ja põhivara investeeringute tulemusena.

Käibevarad vähenesid aastaga 4% ulatudes 267.0 miljoni kroonini (17.1 miljoni euroni) seisuga 30. september 2008. Seisuga 30. september 2007 moodustasid käibevarad 277.7 miljonit krooni (17.7 miljonit eurot). Lühiajalised kohustused suurenesid aastaga 56.5% ulatudes septembri lõpus 425.7 miljoni kroonini (27.2 miljoni euroni). Lühiajalistest kohustustest suurenesid enam laenukohustused ulatudes september lõpus 179.4 miljoni kroonini (11.5 miljoni euroni).

September lõpu seisuga ulatusid Grupi pikaajalised võlakohustused 663.1 miljoni kroonini (42.4 miljoni euroni), vähenedes aastaga 24%. Pikaajalistest võlakohustustest moodustavad pangalaenu 547.1 miljonit krooni (35.0 miljonit eurot) ja kapitalirendi võlg 113.0 miljonit krooni (7.2 miljonit eurot). Pikaajalistest laenukohustustest moodustab 497.1 miljonit krooni (31.8 miljonit eurot) Ekspress Grupi poolt 2007 aasta kolmandas kvartalis SEB-i, Sampo Panga ja Nordea panga sündikaadilt võetud 674.4 miljoni krooni (43.1 miljoni euro) suuruse laenu pikaajaline osa. Kogu nimetatud laenu jääk seisuga 30. september 2008 moodustab 587.3 miljonit krooni (37.5 miljonit eurot).

Materiaalne põhivara ulatus septembri lõpu seisuga 392.0 miljoni kroonini (25.1 miljoni euroni) kasvades aastaga 4%. Immateriaalne põhivara ulatus september lõpu seisuga 1 016.9 miljoni kroonini (65.0 miljoni euroni) jäädes aasta tagusele tasemele. Immateriaalsest põhivarast moodustab 824.8 miljonit krooni (52.7 miljonit eurot) Delfi Grupi ostmisega lisandunud kaubamärkide, kliendisuhete ja tarkvara jääkväärtus ning soetamisel tekkinud firmaväärtus. Kinnisvarainvesteeringute suurenemine on tingitud Printalli 6859 m²-se hoonestamata kinnistu kajastamisest kinnisvarainvesteeringuna turuväärtuses 10 miljonit krooni (0.6 miljonit eurot) seisuga 30. September 2008.

Töötajad

Ekspress Grupis töötas 2008 aasta 30. septembri seisuga 2 361 inimest (30. september 2007: 2 344 inimest). 2008 aasta 9 kuu keskmine töötajate arv oli 2 374 (2007 9 kuu : 2 311). Ekspress Grupi töötajatele maksti 2008. aasta 9 kuu jooksul töötasusid kokku 230,7 miljonit krooni (14,7 miljonit eurot), (2007 9 kuu: 162,5 miljonit krooni (10,4 miljonit eurot))*.

*ühisettevõtetest proportsionaalne osa

Ekspress Grupi aktsiad ja aktsionärid

Seltsi aktsiakapital on 189 710 810 krooni (12 124 731 eurot), mis on jagatud 10 kroonisteks (0.6 eurosteks) aktsiateks. Kõik aktsiad on ühte liiki ning omandipiirangud puuduvad.

Seltsi põhikirjast ei tulene piiranguid Seltsi aktsiate võõrandamisel.

Aktsiaseltsi ja aktsionäride vahelistes lepingutes puuduvad aktsiate võõrandamise piirangud. Aktsionäride omavahelistes lepingutes on need seltsi teada vaid selles ulatuses, mis on seotud väärtpaperite pantimisega ning mis on avalik teave.

Olulist osalust ASs Ekspress Grupp omavad seisuga 30. septembri 2008 järgmised isikud:

- Hans Luik, kelle kontrolli all on 12 813 772 aktsiat, mis on 67.17% Seltsi aktsiakapitalist
- INC Luxembourg S.A, kelle klientidele kuulub 1 441 134 aktsiat, mis on 7.60% Seltsi aktsiakapitalist

Allolev jaotus esitleb aktsionäride struktuuri seisuga 30.09.2008

Nimi	Aktsiate arv	%
INC Luxembourg S.A.	1 441 134	7,60%
Juhatuse ja nõukogu liikmed ja nende lähikondlased		
Hans Luik	10 766 800	56,75%
Hans Luik, OÜ HHL Rühm	2 039 996	10,75%
Hans Luik , OÜ Minigert	6 900	0,04%
Hans Luik, Selle Luik	76	0,00%
Priit Leito	52 257	0,28%
Viktor Mahhov, OÜ Integer Management Services	33 910	0,18%
Härmo Värk, Holderstone OÜ	10 000	0,05%
Kaido Ulejev	8 471	0,00%
Ülejäänud väikeaktsionärid	4 611 537	24,35%
Kokku	18 971 081	100%

AS Ekspress Grupp aktsionär DCF FUND (II) Baltic States informeeris 02.07.2008 Seltsi sellest, et ta on omandanud 1 279 937 AS Ekspress Grupp aktsiat, mis moodustas 6,75% AS Ekspress Grupp aktsiatest. Üldmainitud osalusega kuulub DCF FUND (II) Baltic States AS-i Ekspress Grupp olulist osalust omavate aktsionäride hulka. 30. Septembri 2008 seisuga on DCF FUND (II) Baltic States suurendanud oma osalust AS-s Ekspress Grupp 7,60%-le. Nimetatud aktsionäri aktsiad kajastuvad Seltsi aktsiaraamatus INC Luxembourg S.A. all.

Seltsil puuduvad spetsiifilist kontrollõigust andvad aktsiad

Seltsil puudub teave kokkulepete kohta aktsionäride hääleõiguste piirangute osas.

Aktsiainfo

Aksia hind Eesti kroonides ning kauplemissstatistika OMX Tallinna Börsil alates 01.jaanuar 2008 kuni 30. september 2008.



Väärtpaberi kauplemissjalugu

Hind	2008	
	EEK	EUR
Avamishind	72,13	4,61
Kõrgeim	72,44	4,63
Madalaim	23,47	1,50
Kaubeldud aktsiaid	3 274 505	3 274 505
Käive, mln	130,45	8,34
Turuväärtus, mln	474,93	30,35

Ekspress Grupi juhtorganite valimine ja volitused

Juhatuse liikmete valimine on seltsi nõukogu pädevuses. Juhatuse liikmete valimiseks ja tagasikutsumiseks on vajalik nõukogu lihthälteenamus. Juhatuse liikme poolt oma ametist tagasiastumisest peab ta teatama seltsi nõukogule 1 kuu ette.

Seltsi juhatuse volitused on sätestatud äriseadustikus ning need on piiratud seltsi põhikirjas määratud ulatuses. Seltsi juhatusel puudub õigus emiteerida seltsi aktsiaid.

Seltsi põhikirja muutmine on aktsionäride ainupädevus, milleks on vajalik 2/3 üldkoosolekul esindatud häältest.

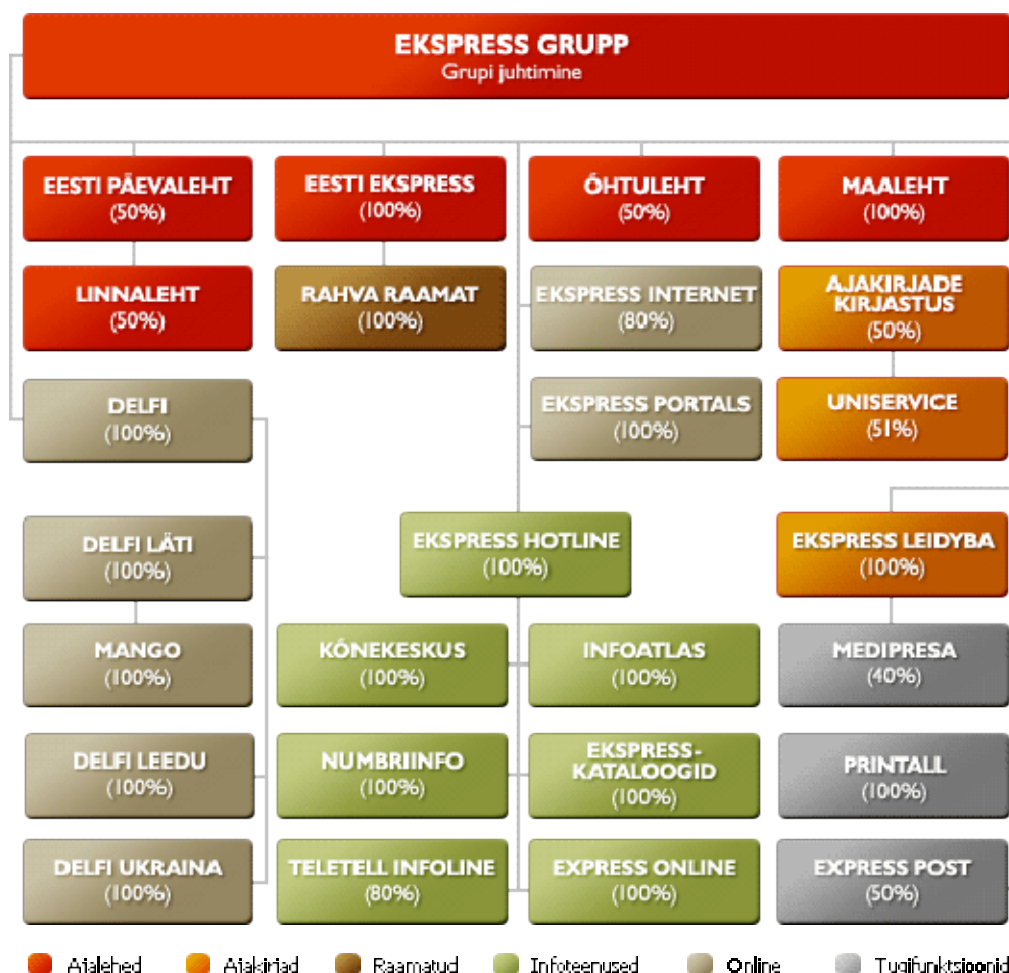
Seltsi ja juhatuse liikmete vahel puuduvad kokkulepped, mis käsitleksid hüvitusi seoses väärtpaberituruseaduse 19. peatükis sätestatud seltsi ülevõtmisega.

Seltsil ülevõtmise korral väärtpaberituru seaduse 19. peatüki kohaselt on Seltsi osalusega äriühingutes AS SL Õhtuleht, AS Ajakirjade Kirjastus ja AS Express Post praegusel kaasaktsionäriil õigus omandada õiglase hinnaga seltsi osalus nimetatud äriühingutes.

Ekspress Grupi struktuur

20. juunil 2008 ostis AS Ekspress Grupp UAB Ekspress Leidyba vähemusosanikele kuulunud 782 aktsiat. Tehingu tulemusena on AS Ekspress Grupp UAB Ekspress Leidyba ainuosanik.

30. märtsil 2008 sõlmiti Ekspress Gruppi kuuluvate Eesti Päevalehe AS ja Eesti Ekspress Kirjastus AS vahel OÜ Netikuulutused osa ostu-müügileping, mille alusel Eesti Ekspress Kirjastus AS müüs oma 50 %-lise osaluse OÜs Netikuulutused Eesti Päevalehe ASle . Tehingu tulemusena on Eesti Päevalehe AS OÜ Netikuulutused ainuosanik. 01.juulil 2008 Eesti Päevalehe AS ja OÜ Netikuulutused ühinesid. 28. Juulil 2008 kustutati OÜ Netikuulutused Äriregistrist.



Olulisemad finantsnäitajad

Finantsnäitajad (tuhandetes)	EEK		EUR	
	9 kuud 2008	9 kuud 2007	9 kuud 2008	9 kuud 2007
Perioodi kohta				
Müügitulu	963 280	784 647	61 565	50 148
Brutokasum	248 833	205 915	15 903	13 160
Ärikasum	88 163	82 719	5 635	5 287
Perioodi puhaskasum	44 131	70 493	2 820	4 505
Perioodi lõpu seisuga	<u>30.09.2008</u>	<u>30.09.2007</u>	<u>30.09.2008</u>	<u>30.09.2007</u>
Käibevara	266 977	277 675	17 065	17 746
Põhivara	1 436 709	1 413 523	91 820	90 340
Varad kokku	1 703 686	1 691 198	108 885	108 086
Kohustused	1 088 809	1 142 960	69 588	73 048
Omakapital	614 877	548 238	39 297	35 038

Suhtarvud (%)		9 kuud 2008	9 kuud 2007
Müügitulu kasv (%)	$(\text{müügitulu } 9 \text{ kuud } 2008 - \text{müügitulu } 9 \text{ kuud } 2007) / \text{müügitulu } 9 \text{ kuud } 2007 * 100$	23%	18%
Brutorentaablus (%)	$\text{brutokasum} / \text{müügitulu} * 100$	26%	26%
Puhasrentaablus (%)	$\text{puhaskasum} / \text{müügitulu} * 100$	5%	9%
Omakapitali osakaal (%)	$\text{omakapital} / (\text{kohustused} + \text{omakapital}) * 100$	36%	32%
Varade tootlus (%)	$\text{puhaskasum} / \text{keskmised varad} * 100$	3%	8%
Omakapitali tootlus (%)	$\text{puhaskasum} / \text{keskmine omakapital} * 100$	7%	18%
Ärirentaablus (%)	$\text{ärikasum} / \text{müügitulu} * 100$	9%	11%
Likviidsuskordaja	käibevara/lühiajalised kohustused	0,63	1,02
Võla ja omakapitali suhe (%)	$\text{intressi kandvad võlakohustused} / \text{omakapital} * 100$	147%	174%
Finantsvõimendus (%)	$\text{intressi kandvad võlakohustused-raha ja raha ekvivalendid} / \text{intressi kandvad võlakohustused} + \text{omakapital} * 100$	57%	59%
Puhaskasum aktsia kohta	$\text{puhaskasum} / \text{keskmine aktsiate arv}$	EEK EUR	EEK EUR
		2,33 0,15	3,87 0,25

Kontserniettevõtjate müügitulu*

(tuhandetes)	EEK		EUR		Muutus%
	9 kuud 2008	9 kuud 2007	9 kuud 2008	9 kuud 2007	
Eesti Ekspressi Kirjastuse AS	99 962	102 984	6 389	6 582	-3%
AS Delfi	110 530	89 418	7 064	5 715	24%
AS Printall	306 940	278 933	19 617	17 827	10%
AS Maaleht	43 174	44 811	2 759	2 864	-4%
UAB Ekspress Leidyba	59 805	49 739	3 822	3 179	20%
Rahva Raamat AS	138 265	123 540	8 837	7 896	12%
OÜ Netikuulutused	1 273	4 438	81	284	-
AS Ekspress Hotline	54 748	50 028	3 499	3 197	9%
Eesti Päevalehe AS**	125 444	126 860	8 017	8 108	-1%
AS SL Õhtuleht**	113 666	117 188	7 265	7 490	-3%
AS Express Post**	59 950	52 296	3 832	3 342	15%
AS Ajakirjade Kirjastus**	163 780	162 644	10 467	10 395	1%
AS Linnaleht	21 997	18 493	1 406	1 182	19%
UAB Medipresa	115 057	94 361	7 353	6 031	22%

* kontsernisisised tehingud elimineerimata

** ühisettevõtted 100%

Kontserniettevõtjate kulumieelne ärikasum (EBITDA)*

(tuhandetes)	EEK		EUR		Muutus%
	9 kuud 2008	9 kuud 2007	9 kuud 2008	9 kuud 2007	
Eesti Ekspressi Kirjastuse AS	10 137	20 971	648	1 340	-52%
AS Delfi	29 982	31 339	1 916	2 003	-4%
AS Printall	68 106	51 836	4 353	3 313	31%
AS Maaleht	4 346	5 871	278	375	-26%
UAB Ekspress Leidyba	1 137	154	73	10	-
Rahva Raamat AS	3 796	4 425	243	283	-14%
OÜ Netikuulutused	(13)	1 807	(1)	115	-
AS Ekspress Hotline	4 385	8 988	280	574	-51%
Eesti Päevalehe AS**	5 148	5 626	329	360	-8%
AS SL Õhtuleht**	20 788	25 294	1 329	1 617	-18%
AS Express Post**	3 474	4 008	222	256	-13%
AS Ajakirjade Kirjastus**	6 402	12 036	409	769	-47%
AS Linnaleht	(777)	2 013	(50)	129	-
UAB Medipresa	236	1 219	15	78	-81%

* kontsernisisised tehingud elimineerimata

** ühisettevõtted 100%




KONSOLIDEERITUD VAHEARUANNE

Juhatuse kinnitus lühendatud konsolideeritud vahearuandele

Juhatus kinnitab lehekülgedel 16 kuni 30 esitatud Ekspress Grupp kontserni 2008.aasta III kvartali ja 9 kuu kohta koostatud lühendatud konsolideeritud vahearuanne koostamise õigsust ja täielikkust.

Juhatus kinnitab, et:

- raamatupidamise vahearuanne koostamisel kasutatavad raamatupidamise arvestuspõhimõtted ja teabe esitusviis on kooskõlas rahvusvaheliste finantsaruandluse standarditega, nagu need on vastu võetud Euroopa Liidu poolt;
- raamatupidamise aastaaruanne kajastab õigesti ja õiglaselt emaettevõtja ja konsolideerimisse kaasatud ettevõtjate kui terviku finantsseisundit, majandustulemust ja rahavoogusid;
- kõik kontserni kuuluvad äriühingud on iätkevvalt teadutsevad

Priit Leito	juhatuse esimees		06.11.2008
Anne Kallas	juhatuse liige		06.11.2008
Kaido Ulejev	juhatuse liige		06.11.2008

Konsolideeritud bilanss (auditeerimata)

(tuhandetes)	EEK			EUR		
	30.09.2008	31.12.2007	30.09.2007	30.09.2008	31.12.2007	30.09.2007
VARAD						
Käibevara						
Raha	21 775	68 970	65 814	1 392	4 408	4 206
Finantsvarad õiglasest väärtuses muutusega läbi kasumiaruande	8 790	4 606	4 556	562	294	291
Nõuded ja ettemaksud	166 208	165 828	150 008	10 624	10 598	9 587
Varud	70 204	66 161	57 297	4 487	4 228	3 662
Käibevara kokku	266 977	305 565	277 675	17 065	19 528	17 746
Põhivara						
Nõuded ja ettemaksud	13 880	13 671	10 143	884	874	647
Investeeringud sidusettevõtetesse	516	964	1 068	33	62	68
Kinnisvarainvesteeringud	13 439	3 732	3 830	859	239	245
Materiaalne põhivara (lisa 4)	392 023	404 880	377 359	25 055	25 877	24 118
Immateriaalne põhivara (lisa 4)	1 016 851	1 023 419	1 021 123	64 989	65 408	65 262
Põhivara kokku	1 436 709	1 446 666	1 413 523	91 820	92 460	90 340
VARAD KOKKU	1 703 686	1 752 231	1 691 198	108 885	111 988	108 086
KOHUSTUSED JA OMAKAPITAL						
Kohustused						
Lühiajalised kohustused						
Laenukohustused (lisa 5)	179 406	199 013	73 484	11 466	12 719	4 696
Võlad ja ettemaksud	246 305	240 703	198 600	15 742	15 384	12 693
Lühiajalised kohustused kokku	425 711	439 716	272 084	27 208	28 103	17 389
Pikaajalised kohustused						
Pikaajalised laenukohustused (lisa 5)	660 126	741 585	867 966	42 190	47 396	55 473
Muud pikaajalised võlad	2 972	88	2 910	190	6	186
Pikaajalised kohustused kokku	663 098	741 673	870 876	42 380	47 402	55 659
Kohustused kokku	1 088 809	1 181 389	1 142 960	69 588	75 505	73 048
Omakapital						
Emaettevõtja aktsionäridele kuuluv osa omakapitalist						
Aktiivkapital	189 711	189 711	189 711	12 125	12 125	12 125
Ülekurss	183 495	183 495	183 495	11 727	11 727	11 727
Reservid	10 757	10 222	10 222	687	653	653
Jaotamata kasum	230 093	185 981	164 464	14 706	11 886	10 511
Valuutakursi muutuste reserv	533	480	-218	34	31	-14
Emaettevõtja aktsionäridele kuuluv osa omakapitalist kokku	614 589	569 889	547 674	39 279	36 422	35 002
Vähemusosalus	288	953	564	18	61	36
Omakapital kokku	614 877	570 842	548 238	39 297	36 483	35 038
KOHUSTUSED JA OMAKAPITAL KOKKU	1 703 686	1 752 231	1 691 198	108 885	111 988	108 086

Aruande lisad lehekülgedel 20-30 on konsolideeritud vahearuande lahutamatud osad

Konsolideeritud kasumiaruanne (auditeerimata)

(tuhandetes)	EEK			
	III kv 2008	III kv 2007	9 kuud 2008	9 kuud 2007
Müügitulu	295 046	257 639	963 280	784 647
Müüdud toodangu kulu	223 781	191 127	714 447	578 732
Brutokasum	71 265	66 512	248 833	205 915
Turunduskulud	13 099	12 982	46 209	39 018
Üldhalduskulud	39 552	29 197	122 307	85 410
Muud äritulud	8 250	1 410	13 835	3 347
Muud ärikulud	1 058	(100)	5 989	2 115
Äri kasum	25 806	25 843	88 163	82 719
Intressitulud	514	2 141	1 765	4 963
Intressikulud	(13 924)	(5 472)	(41 056)	(9 849)
Kahjum valuutakursi muutusest	34	(10)	(412)	(61)
Muud finantstulud	256	482	267	1 048
Muud finantskulud	(478)	(3 307)	(958)	(3 501)
Kokku finantstulud/kulud	(13 598)	(6 166)	(40 394)	(7 400)
Kasum sidusettevõtete aktsiatelt ja osadelt	(286)	206	(422)	1 385
Kasum enne tulumaksustamist	11 922	19 883	47 347	76 704
Tulumaks	(44)	626	3 216	6 211
KONTSERNI PUHASKASUM	11 966	19 257	44 131	70 493
Aruandeaasta puhaskasumi jaotus:				
Emaettevõtja aktsionäride osa kasumist	11 966	19 137	44 112	70 154
Vähemusosaluse osa kasumist	0	120	19	339
Tava- ja lahustunud kasum aktsia kohta (lisa 8)	0,63	1,02	2,33	3,87

(tuhandetes)	EUR			
	III kv 2008	III kv 2007	9 kuud 2008	9 kuud 2007
Müügitulu	18 857	16 466	61 565	50 148
Müüdud toodangu kulu	14 302	12 215	45 661	36 988
Brutokasum	4 555	4 251	15 904	13 160
Turunduskulud	837	830	2 953	2 494
Üldhalduskulud	2 528	1 866	7 818	5 459
Muud äritulud	527	90	884	214
Muud ärikulud	68	(6)	383	135
Äri kasum	1 649	1 651	5 634	5 286
Intressitulud	33	137	113	317
Intressikulud	(890)	(350)	(2 624)	(629)
Kahjum valuutakursi muutusest	2	(1)	(26)	(4)
Muud finantstulud	16	31	17	67
Muud finantskulud	(31)	(211)	(61)	(224)
Kokku finantstulud/kulud	(870)	(394)	(2 581)	(473)
Kasum sidusettevõtete aktsiatelt ja osadelt	(18)	13	(27)	89
Kasum enne tulumaksustamist	761	1 270	3 026	4 902
Tulumaks	(3)	40	206	397
KONTSERNI PUHASKASUM	764	1 230	2 820	4 505
Aruandeaasta puhaskasumi jaotus:				
Emaettevõtja aktsionäride osa kasumist	765	1 223	2 820	4 484
Vähemusosaluse osa kasumist	0	8	1	22
Tava- ja lahustunud kasum aktsia kohta (lisa 8)	0,04	0,06	0,15	0,25

Aruande lisad lehekülgedel 20-30 on konsolideeritud vahearuaande lahutamatud osad

Konsolideeritud omakapitali muutuste aruanne (auditeerimata)

tuh EEK	Emaettevõtja aktsionäridele kuuluv osa						Vähemusosalus	Kokku omakapital
	Aktiivkapital	Ülekurs	Reservid	Jaotamata kasum	Valuutakursi muutuste reserv	Kokku		
Saldo 31. detsember 2006	165 232	0	5 501	94 310	0	265 043	226	265 269
Aruandeperioodi puhaskasum	0	0	0	70 154	0	70 154	339	70 493
Realiseerimata kursivahed	0	0	0	0	(218)	(218)	0	(218)
Emissioonikulude reserv	0	(4 721)	4 721	0	0	0	0	0
Omakapitalis kajastatud tulud (kulud) kokku	0	0	0	70 154	(218)	69 936	339	70 275
Emiteeritud aktiivkapital	24 479	188 216	0	0	0	212 695	0	212 695
Vähemusosaluse muutus	0	0	0	0	0	0	(1)	(1)
Saldo 30. septembril 2007	189 711	183 495	10 222	164 464	(218)	547 674	564	548 238
Saldo 31. detsember 2007	189 711	183 495	10 222	185 981	480	569 889	953	570 842
Aruandeperioodi puhaskasum	0	0	0	44 112	0	44 112	19	44 131
Realiseerimata kursivahed	0	0	0	0	53	53	0	53
Opsioonireserv	0	0	535	0	0	535	0	535
Omakapitalis kajastatud tulud (kulud) kokku	0	0	535	44 112	53	44 700	19	44 719
Vähemusosaluse muutus	0	0	0	0	0	0	(684)	(684)
Saldo 30. septembril 2008	189 711	183 495	10 757	230 093	533	614 589	288	614 877

tuh EUR	Emaettevõtja aktsionäridele kuuluv osa						Vähemusosalus	Kokku omakapital
	Aktiivkapital	Ülekurs	Reservid	Jaotamata kasum	Valuutakursi muutuste reserv	Kokku		
Saldo 31. detsember 2006	10 561	0	351	6 027	0	16 939	14	16 953
Aruandeperioodi puhaskasum	0	0	0	4 484	0	4 484	22	4 506
Realiseerimata kursivahed	0	0	0	0	(14)	(14)	0	(14)
Emissioonikulude reserv	0	(302)	302	0	0	0	0	0
Omakapitalis kajastatud tulud (kulud) kokku	0	0	0	4 484	(14)	4 470	22	4 492
Emiteeritud aktiivkapital	1 564	12 029	0	0	0	13 593	0	13 593
Vähemusosaluse muutus	0	0	0	0	0	0	0	0
Saldo 30. septembril 2007	12 125	11 727	653	10 511	(14)	35 002	36	35 038
Saldo 31. detsember 2007	12 125	11 727	653	11 886	31	36 422	61	36 483
Aruandeperioodi puhaskasum	0	0	0	2 820	0	2 820	1	2 821
Realiseerimata kursivahed	0	0	0	0	3	3	0	3
Opsioonireserv	0	0	34	0	0	34	0	34
Omakapitalis kajastatud tulud (kulud) kokku	0	0	34	2 820	3	2 857	1	2 858
Vähemusosaluse muutus	0	0	0	0	0	0	(44)	(44)
Saldo 30. septembril 2008	12 125	11 727	687	14 706	34	39 279	18	39 297

Aruande lisad lehekülgedel 20-30 on konsolideeritud vahearuanne lahutamatud osad

Konsolideeritud rahavoogude aruanne (auditeerimata)

(tuhandetes)	EEK		EUR	
	9 kuud 2008	9 kuud 2007	9 kuud 2008	9 kuud 2007
Rahavood äritegevusest				
Aruandeperioodi ärikasum	88 163	82 719	5 635	5 287
Korrigeerimised:				
Põhivara kulum ja väärtuse langus	47 449	25 581	3 033	1 635
Kasum(-) kahjum(+) põhiv.müügist ja mahakandmisest	285	(71)	18	(5)
Muutus käibekapitalis:				
Äritegevusega seotud nõuete ja ettemaksete muutus	(8 515)	(14 831)	(544)	(948)
Varude muutus	(4 043)	(5 859)	(258)	(374)
Äritegevusega seotud kohustuste ja ettemaksete muutus	(29 777)	(9 951)	(1 903)	(636)
Rahavoog põhitegevusest	93 562	77 588	5 980	4 959
Makstud ettevõtte tulumaks	(3 216)	(5 585)	(206)	(357)
Makstud intressid	(41 072)	(6 213)	(2 625)	(397)
Rahavood äritegevusest kokku	49 274	65 790	3 149	4 205
Rahavood investeerimistegevusest				
Osaluse soetus tütar- ja ühissettevõtjates	(1 930)	(886 782)	(123)	(56 676)
Finantsvarade müük	1 500	13	96	1
Saadud intressid	1 765	4 963	113	317
Põhivara soetamine	(27 833)	(39 145)	(1 779)	(2 502)
Põhivara müük	832	286	53	18
Antud laenud	(4 137)	(60 905)	(264)	(3 893)
Antud laenude tagasimaksud	108	70 332	7	4 495
Rahavood investeerimistegevusest kokku	(29 695)	(911 238)	(1 898)	(58 239)
Rahavood finantseerimistegevusest				
Aktsiate emiteerimine	0	225 939	0	14 440
Tasutud kapitalirendi maksed	(25 493)	(16 974)	(1 629)	(1 085)
Arvelduskrediidi kasutuse muutus	(37 904)	(16 797)	(2 423)	(1 074)
Saadud laenud	42 393	725 590	2 709	46 374
Saadud laenude tagasimaksud	(45 770)	(57 597)	(2 925)	(3 681)
Rahavood finantseerimistegevusest kokku	(66 774)	860 161	(4 268)	54 974
RAHA JA RAHA EKVIVALENTIDE MUUTUS	(47 195)	14 713	(3 016)	940
Raha ja raha ekvivalendid perioodi alguses	68 970	51 101	4 408	3 266
Raha ja raha ekvivalendid perioodi lõpus	21 775	65 814	1 392	4 206

Aruande lisad lehekülgedel 20-30 on konsolideeritud vahearuaude lahutamatud osad

KONSOLIDEERITUD VAHEARUANDE LISAD

Lisa 1. Üldine informatsioon

Ekspress Grupi ja tema tütarettevõtjate peamiseks tegevusaladeks on online meedia, ajalehtede ja ajakirjade kirjastamine, trükiteenuste osutamine, raamatute müük ning teabeteenused telefonikataloogides, infotelefonil ja internetis.

AS Ekspress Grupp (registreerimisnumber 10004677, aadress: Narva mnt.11E, 10151 Tallinn) on Eesti Vabariigis registreeritud ettevõtte, mille põhiliseks tegevuseks on kontserniettevõtete haldamine. Seisuga 30.09.2008 kuuluvad kontserni konsolideerimisgruppi 18 tütarettevõtjat, 5 ühissettevõtjat ja 2 sidusettevõtjat.

Käesolev konsolideeritud vahearuanne on kinnitatud juhatuse poolt 06. novembril 2008.a.

Kontserni arvestusvaluutaks on Eesti kroon. Konsolideeritud finantsaruanne on koostatud Eesti kroonides ning eurodes ümardatuna lähima tuhandeni.

Ekspress Grupi kontserni 30.09.2008.a. konsolideeritud III kvartali ja 9 kuu vahearuanne kajastab järgmiste ettevõtjate majandustulemusi:

Ettevõtte nimi	Staatuse	Osalus 30.09.2008	Osalus 31.12.2007	Põhitegevus	Asukoht
AS Ekspress Grupp	Emaettevõtte			Kontserniettevõtete haldamine	Eesti
Eesti Ekspressi Kirjastuse AS	Tütarettevõtte	100%	100%	Ajalehe kirjastamine	Eesti
Maaleht AS	Tütarettevõtte	100%	100%	Ajalehe kirjastamine	Eesti
UAB Ekspress Leidyba	Tütarettevõtte	100%	99,80%	Ajakirjade kirjastamine	Leedu
Delfi AS	Tütarettevõtte	100%	100%	Reklaami müük	Eesti
Delfi AS	Tütarettevõtte	100%	100%	Reklaami müük	Läti
Mango.lv SIA	Tütarettevõtte	100%	0%	Reklaami müük	Läti
SIA Ekspress Portals	Tütarettevõtte	100%	0%	Reklaami müük	Läti
Delfi UAB	Tütarettevõtte	100%	100%	Reklaami müük	Leedu
TOV Delfi.	Tütarettevõtte	100%	0%	Reklaami müük	Ukraina
AS Printall	Tütarettevõtte	100%	100%	Trükiteenuste osutamine	Eesti
Rahva Raamat AS	Tütarettevõtte	100%	100%	Raamatute müük	Eesti
AS Ekspress Hotline	Tütarettevõtte	100%	100%	Infovahendus ja reklaamiteenus	Eesti
Ekspresskataloogide AS	Tütarettevõtte	100%	100%	Telefoniraamatute koostamine	Eesti
AS Infoatlas	Tütarettevõtte	100%	100%	Telefoniraamatu "Infoatlas" tootmine	Eesti
AS Numbriinfo	Tütarettevõtte	100%	100%	Infotelefoni 1184 haldamine	Eesti
Kõnekeskuse AS	Tütarettevõtte	100%	100%	Kõnekäsitlusteenuse vahendamine	Eesti
Teletell Infoline SRL	Tütarettevõtte	80%	80%	Infovahendus	Rumeenia
Express Online SRL	Tütarettevõtte	100%	100%	Kõnekäsitlusteenuse vahendamine	Rumeenia
Eesti Päevalehe AS	Ühissetevõtte	50%	50%	Ajalehe kirjastamine	Eesti
AS SL Õhtuleht	Ühissetevõtte	50%	50%	Ajalehe kirjastamine	Eesti
AS Express Post	Ühissetevõtte	50%	50%	Ajalehtede-ajakirjade kojukanne	Eesti
AS Ajakirjade Kirjastus	Ühissetevõtte	50%	50%	Ajakirjade kirjastamine	Eesti
OÜ Netikuulutused	Ühissetevõtte	0%	75%	Reklaami müük	Eesti
Uniservice OÜ	Ühissetevõtte	26%	26%	Ajakirjade kirjastamine	Eesti
AS Linnaleht	Sidusettevõtte	25%	25%	Ajalehe kirjastamine	Eesti
UAB Medipresa	Sidusettevõtte	40%	40%	Ajalehtede-ajakirjade hulgimüük	Leedu
Tegevus peatatud					
OÜ Ekspress Internet	Tütarettevõtte	80%	80%	Reklaami müük	Eesti

Lisa 2. Koostamise alused

AS Ekspress Grupi 30.09.2008.a. konsolideeritud III kvartali ja 9 kuu vahearuanne on koostatud vastavuses rahvusvahelise finantsaruandluse standardiga IAS 34 "Vahearuanne". Lühendatud konsolideeritud vahearuanne on mõeldud lugemiseks koos 31.12.2007 lõppenud majandusaasta aruandega.

Juhatuse hinnangul kajastab AS-i Ekspress Grupp 2008. aasta III kvartali ja 9 kuu vahearuanne õigesti ja õiglaselt kontserni majandustulemust vastavalt jätkuvuse printsiibile. Käesolev vahearuanne ei ole auditeeritud ega muul moel kontrollitud audiitorite poolt.

Käesolev vahearuanne on koostatud tuhandetes Eesti kroonides ning tuhandetes eurodes, kui ei ole eraldi viidatud mõnele teisele rahaühikule.

Lisa 3. Tütar- ja ühissettevõtjad

Tütar- ja ühissettevõtjate soetused ja müügid

31. mail 2008 asutas AS Delfi (Eesti) Ukrainas 100% tüdarettevõtja TOV Delfi osakapitaliga 746 tuhat krooni (48 tuhat eurot).

20. juunil 2008 ostis AS Ekspress Grupp UAB Ekspress Leidyba vähemusosanikelt 782 aktsiat, mille eest tasuti 392 tuhat krooni (25 tuhat eurot). Antud tehingust tekkis 339 tuhat krooni positiivset firmaväärtust. Tehingu tulemusena on AS Ekspress Grupp UAB Ekspress Leidyba ainuosanik.

03. juulil asutas AS Delfi (Läti) Läti Vabariigis 100% tüdarettevõtte Mango LV SIA osakapitaliga 44 tuhat krooni (3 tuhat eurot).

11. septembril 2008 asutas AS Ekspress Grupp Läti Vabariigis 100 % tüdarettevõtte SIA Ekspress Portals osakapitaliga 56 tuhat krooni (3.5 tuhat eurot).

30. märtsil 2008 ostis Eesti Päevalehe AS Eesti Ekspress Kirjastus AS-ilt 50% OÜ Netikuulutused osadest. Tehingu tulemusena on Eesti Päevalehe AS OÜ Netikuulutused ainuosanik.

01.juulil 2008 Eesti Päevalehe AS ja OÜ Netikuulutused ühinesid. 28. Juulil 2008 kustutati OÜ Netikuulutused Äriregistrist.

16. septembril 2008 otsustas AS Ekspress Grupp suurendada AS Delfi aktsiakapitali 151 tuhande krooni (10 tuh. euro) võrra, seniselt 3 021 tuhandelt kroonilt (193 tuh. eurot) 3 172 tuhande kroonini (203 tuh. euron). Aktsiakapitali suurendatakse mitterahalise sissemaksuga, milleks on AS Ekspress Grupi nõue AS Delfi vastu. Mitterahalise sissemaksu maksmise käigus vähendatakse nõuet AS Delfi vastu summas 55 568 tuhat krooni (3551 tuh. eurot).

Kõiki sõltumatute osapoolte vahel toimuvaid äriühendusi kajastatakse kontserni raamatupidamisarvestuses ostumeetodil, mille rakendamisel kajastatakse omandatud osalust soetusmaksumus. Ostumeetodit rakendatakse omandamise kuupäeva seisuga. Selle kuupäeva seisuga määratakse omandatud osaluse soetusmaksumus, omandatud netovara õiglane väärtus ja tekkinud (positiivne või negatiivne) firmaväärtus. Lisaks omandatud osaluse soetusmaksumusele kajastatakse vastavalt IFRS 3 p 24-le omandatud osaluse soetusmaksumus ka omandamisega otseselt seotud väljaminekud nagu nõustajatele makstud tasud ja muud väljaminekud.

Soetusmaksumuse jagamiseks omandatud varade, kohustuste ja tingimuslike kohustuste õiglastele väärtustele koostatakse ostuanalüüs. Soetusmaksumus jagatakse omandatud netovara õiglastele väärtustele; vahet omandatud osaluse soetusmaksumuse ja omandatud netovara õiglase väärtuse vahel kajastatakse (positiivse või negatiivse) firmaväärtusena. Firmaväärtus peegeldab seda osa

soetusmaksumusest, mis tasuti omandatud ettevõtte selliste varade eest, mida ei ole võimalik eraldi identifitseerida ja eraldi arvele võtta. Positiivne firmaväärtus on põhjendatav soetatud äriüksuste kõrge kasumlikkuse, kokkuhoiduga alternatiivkuludega võrreldes ning oluliste sünergiatega, mis eeldatavasti tekivad pärast kontserniga koondumist. Firmaväärtust kui piiramatu kasutuseaga immateriaalset vara ei amortiseerita, vaid viiakse vähemalt kord aastas läbi vara väärtuse test.

Investeeringu kaetava väärtuse aluseks on antud rahateeniva üksuse tuleviku oodatavad rahavood, mida diskonteeritakse kasutades eeldatavat kaalutud keskmist kapitali tootluse määra. Kui investeeringu kaetav väärtus on madalam tema bilansilisest maksumusest, hinnatakse investeering alla kaetava väärtuseni ja kajastatakse väärtuse langus kahjumina. Kui investeeringu kaetav väärtus on kõrgem tema bilansilisest maksumusest, ümberhindlust ei toimu. Hinnangud ja otsused, mida kasutatakse äriühenduste hindamisel vaadatakse pidevalt üle ning kui tegelikud tulemused erinevad hinnangutest, korrigeeritakse tulemusi.

Lisa 4. Materiaalne ja immateriaalne põhivara

tuh EEK	Materiaalne põhivara		Immateriaalne põhivara	
	9 kuud 2008	9 kuud 2007	9 kuud 2008	9 kuud 2007
Saldo perioodi alguses				
Soetusmaksumus	546 443	407 850	1 048 728	156 822
Akumuleeritud kulum	(141 563)	(118 640)	(25 309)	(18 541)
Bilansiline väärtus	404 880	289 210	1 023 419	138 281
Ostud ja parendused	23 299	99 729	7 701	711 454
Müüdü põhivara (jäakmaksumus)	(640)	(202)	(178)	(104)
Põhivara mahakandmine	(172)	(19)	0	0
Ümberklassifitseerimine	(1 803)	(76)	(11)	12
Soetatud äriühenduste kaudu	9	10 270	0	175 218
Müüdü äriühenduste kaudu	(63)	0	(422)	0
Põhivara kulum ja väärtuse langus	(33 458)	(21 552)	(13 642)	(3 736)
Valuutakursi korrigeerimine	(30)	0	(16)	0
Saldo perioodi lõpus				
Soetusmaksumus	565 575	529 674	1 055 683	1 046 227
Akumuleeritud kulum	(173 552)	(152 315)	(38 832)	(25 104)
Bilansiline väärtus	392 023	377 359	1 016 851	1 021 123

tuh EUR	Materiaalne põhivara		Immateriaalne põhivara	
	9 kuud 2008	9 kuud 2007	9 kuud 2008	9 kuud 2007
Saldo perioodi alguses				
Soetusmaksumus	34 924	26 066	67 026	10 023
Akumuleeritud kulum	(9 048)	(7 582)	(1 618)	(1 185)
Bilansiline väärtus	25 877	18 484	65 408	8 838
Ostud ja parendused	1 489	6 374	492	45 470
Müüdud põhivara (jäakmaksumus)	(41)	(13)	(11)	(7)
Ümberklassifitseerimine	(11)	(1)	0	0
Ümberklassifitseerimine	(115)	(5)	(1)	1
Soetatud äriühenduste kaudu	1	656	0	11 198
Müüdud äriühenduste kaudu	(4)	0	(27)	0
Põhivara kulum ja väärtuse langus	(2 138)	(1 377)	(872)	(239)
Valuutakursi korrigeerimine	(2)	0	(1)	0
Saldo perioodi lõpus				
Soetusmaksumus	36 147	33 852	67 470	66 866
Akumuleeritud kulum	(11 092)	(9 735)	(2 482)	(1 604)
Bilansiline väärtus	25 055	24 118	64 989	65 262

Lisa 5. Pangalaenuid ja laenukohustused

tuh EEK	Summa kokku	Tagasimakse tähtaeg			Keskmine intressimäär
		12 kuu jooksul	1-5 aasta jooksul	üle 5 aasta	
Saldo seisuga 31.12.2007					
Arvelduskrediit	79 060	79 060	0	0	6,20%
Pikaajalised pangalaenuid	692 773	86 126	593 915	12 732	5,05%
Kapitalirent	168 765	33 827	114 587	20 351	5,05%
Kokku:	940 598	199 013	708 502	33 083	
Saldo seisuga 30.09.2008					
Arvelduskrediit	41 156	41 156	0	0	6,00%
Pikaajalised pangalaenuid	648 000	100 877	543 881	3 242	6,74%
Kapitalirent	150 376	37 373	106 684	6 319	5,51%
Kokku:	839 532	179 406	650 565	9 561	

tuh EUR	Summa kokku	Tagasimakse tähtaeg			Keskmine intressimäär
		12 kuu jooksul	1-5 aasta jooksul	üle 5 aasta	
Saldo seisuga 31.12.2007					
Arvelduskrediit	5 053	5 053	0	0	6,20%
Pikaajalised pangalaenuid	44 276	5 504	37 958	814	5,05%
Kapitalirent	10 786	2 162	7 323	1 301	5,05%
Kokku:	60 115	12 719	45 282	2 114	
Saldo seisuga 30.09.2008					
Arvelduskrediit	2 630	2 630	0	0	6,00%
Pikaajalised pangalaenuid	41 414	6 447	34 760	207	6,74%
Kapitalirent	9 611	2 389	6 818	404	5,51%
Kokku:	53 655	11 466	41 579	611	

SEB panga, Sampo panga ja Nordea panga sündikaadi ning ASi Ekspress Grupp vahel on 28 augustil 2007 sõlmitud laenuleping summas 674.4 miljonit krooni (43.1 miljonit eurot) Delfi Grupi ja Maalehe ostuks. Laenu tagasimakse tähtaeg on 25.12.2012, laenuintress on 1.7% + 6 kuu EURIBOR . Seisuga 30.09.2008 on laenu jääk 587.3 miljonit krooni (37.5 miljonit eurot).

Laen on tagatud:

- hüpoteegiga kinnistule asukohaga Peterburi tee 64A hüpoteegisummaga 40 000 tuh. krooni (2 556 tuh. eurot);
- pandiga Delfi Eesti, Delfi Läti, Delfi Leedu, Maaleht, Eesti Ekspress Kirjastuse ja Ekspress Hotline aktsiatele ja nimetatud tütarettevõtjate garantiiga kokku summas 43 100 tuhat krooni (2 755 tuhat eurot);
- ühispandiga summas 4 000 tuhat krooni (255 tuhat eurot) järgmistele kaubamärkidele: Eesti Ekspress, Ekspress Hotline, Delfi ja Maaleht.
- kokkuleppega Hans Luigega vähemalt 51 %-lise (otsese ja kaudse) osaluse AS-s Ekspress Grupp säilitamise kohta.

ASi Printall ja Sampo panga vahel on sõlmitud laenuleping summas 75 000 tuh. krooni (4 793 tuh. eurot), tähtajaga 15.12.2013, mis on tagatud hüpoteegiga summas 100 miljonit krooni (6.4 miljonit eurot) kinnisvarale aadressiga Peterburi tee 64A, Tallinn (bilansiline väärtus 30.09.2008 73 934 tuh. krooni (4 725 tuh. eurot), 31.12.2007 76 143 tuh. krooni (4 866 tuh. eurot)), samuti kommertspant ettevõtte varadele summas 50 miljonit krooni (3.2 miljonit eurot). Laenu jääk seisuga 30.09.2008 60 562 tuh. krooni (3 871 tuh. eurot), 31.12.2007 67 823 tuh. krooni (4 335 tuh. eurot).

3. märtsil 2008 on AS Ekspress Grupp ja AS Sampo Pank vahel sõlmitud muudatus arvelduslaenulepingule, mille järgi on arvelduslaenu summa 20 miljonit krooni (1.28 miljonit eurot) alates 1. Aprill 2008 ja 15 miljonit krooni (1.0 miljonit eurot) alates 1. Oktoober 2008. Arvelduslaenu intressimäär on 6% ja laenu tähtpäev vastavalt 30. juunil 2008 sõlmitud muudatusele arvelduslaenulepingule 31.03.2009.

Vastavalt 30. märtsil AS Ekspress Grupp ja AS SEB Pank poolt sõlmitud arvelduslaenulepingule on arvelduslaenu limiit 1.28 miljonit eurot (20 miljonit krooni) alates 1. Aprill 2008 ja 15 miljonit krooni (1.0 miljonit eurot) alates 1. Oktoober 2008. Arvelduslaenu intressimäär on 6% ja laenu tähtaeg 31.03.2009.

31. märtsil 2008 on AS Ekspress Grupp ja Nordea Bank Finland Plc Eesti filiaali vahel sõlmitud arvelduslaenuleping limiidiga 1.28 miljonit eurot (20 miljonit krooni) alates 1. Aprill 2008 ja 1.0 miljonit eurot (15 miljonit krooni) alates 1. Oktoober 2008. Arvelduslaenu intressimäär on 6% ja laenu tähtpäev 31.03.2009.

Sampo, SEB ja Nordea pankadega sõlmitud arvelduslaenud on tagatud Hans Luik käendusega. Vastav käendusleping on sõlmitud 1. aprillil 2008.

30. septembril 2008 on AS Ekspress Grupp sõlminud SEB Panga, Sampo Panga ja Nordea Pangaga tühistamisvõimalusega intressimäära vahetustehingud, mille fikseeritud intress on 4,3%. Tehingu maht on 291.0 miljonit krooni (18.6 miljonit eurot) ja tähtaeg 3. september 2012.

Lisa 6. Segmendiaruanne

Konsolideeritud finantsaruannetes eristatakse järgmiseid põhilisi esmaseid segmente:

- a) online meedia;
- b) perioodilised väljaanded;
- c) trükiteenus;
- d) raamatute müük;
- e) infoteenused;
- f) jagamata.

Teisene segment on geograafiline segment tegevuskoha ja muude varade asukoha järgi

Alates 2008 aastast kajastab Ekspress Grupp online meedia segmentis ka ASi Eesti Päevaleht, SL.Õhtuleht ASi ja Eesti Ekspress Kirjastus ASi veebi väljaandeid ja Eesti Ekspress Kirjastus ASi auto, kinnisvara ja töö veebikeskkondi, mida varem kajastati perioodiliste väljaannete segmenti all.

Töötajate arv segmentide lõikes

Segment	Töötajate arv		Töötajate keskmine arv	
	30.09.2008	30.09.2007	9 kuud 2008	9 kuud 2007
online meedia	196	164	192	164
perioodilised väljaanded	1611	1707	1639	1708
trükiteenused	214	197	211	194
raamatute müük	117	81	98	74
infoteenused	216	189	227	165
jagamatud	7	6	7	6
Kokku	2361	2344	2374	2311

Müügitulu segmentide lõikes – III kvartal

(tuhandetes)	EEK		EUR		Muutus%
	III kv 2008	III kv 2007	III kv 2008	III kv 2007	
online meedia	35 075	12 487	2 242	798	181%
perioodilised väljaanded	124 585	117 836	7 962	7 531	6%
trükiteenused	93 117	86 908	5 951	5 554	7%
raamatute müük	47 469	42 256	3 034	2 701	12%
infoteenused	16 223	15 630	1 037	999	4%
määramata	613	401	39	26	53%
segmentidevahelised elimineerimised	(22 036)	(17 879)	(1 408)	(1 143)	23%
Müügitulu kokku	295 046	257 639	18 857	16 466	15%

EBITDA segmentide lõikes – III kvartal

(tuhandetes)	EEK		EUR		Muutus%
	III kv 2008	III kv 2007	III kv 2008	III kv 2007	
online meedia	2 244	7 421	143	474	-70%
perioodilised väljaanded	10 710	11 842	684	757	-10%
trükiteenused	26 903	14 208	1 719	908	89%
raamatute müük	1 176	1 251	75	80	-6%
infoteenused	3 748	4 492	240	287	-
määramata	(2 376)	(2 459)	(152)	(157)	-
segmentidevahelised elimineerimised	(12)	(1 889)	(1)	(121)	-
EBITDA kokku	42 393	34 866	2 709	2 228	22%

Müügitulu segmentide lõikes – 9 kuud

(tuhandetes)	EEK		EUR		Muutus%
	9 kuud 2008	9 kuud 2007	9 kuud 2008	9 kuud 2007	
online meedia	122 322	16 749	7 818	1 070	630%
perioodilised väljaanded	409 789	370 590	26 190	23 685	11%
trükiteenused	306 940	278 933	19 617	17 827	10%
raamatute müük	138 265	123 540	8 837	7 896	12%
infoteenused	54 748	50 046	3 499	3 199	9%
määramata	1 855	1 296	119	83	43%
segmentidevahelised elimineerimised	(70 639)	(56 507)	(4 515)	(3 611)	25%
Müügitulu kokku	963 280	784 647	61 565	50 148	23%

EBITDA segmentide lõikes – 9 kuud

(tuhandetes)	EEK		EUR		Muutus%
	9 kuud 2008	9 kuud 2007	9 kuud 2008	9 kuud 2007	
online meedia	25 101	6 693	1 604	428	-
perioodilised väljaanded	44 964	44 607	2 874	2 851	1%
trükiteenused	68 106	51 836	4 353	3 313	31%
raamatute müük	3 796	4 425	243	283	-14%
infoteenused	4 385	9 006	280	576	-51%
määramata	(7 247)	(6 445)	(463)	(412)	-
segmentidevahelised elimineerimised	(3 492)	(1 822)	(223)	(116)	-
EBITDA kokku	135 613	108 300	8 667	6 922	25%

Geograafiline segment tegevuskoha ja muude varade asukoha järgi – teisene segment.

Kontserni tegevus toimub Eestis, Lätis, Leedus, Ukrainas ja Rumeenias. Kuna nendel turgudel ei ole märkimisväärselt erinevaid riske ja hüvesid ja kuna neil on sarnased pikaajalised finantstulemused, siis need neli segmenti on ühendatud. Leedu osa grupi käibes on väiksem kui 5% ja Läti osa väiksem kui 2%, ei ole olulisi segmentisisesid äritehinguid ega jaotamata varasid.

Lisa 7. Reservid

Reservidena on kajastatud:

- Äriseadustikuga ette nähtud kohustuslik reservkapital, mida võib aktsionäride üldkoosoleku otsuse alusel kasutada kahjumi katmiseks, kui seda ei ole võimalik katta aktsiaseltsi vabast omakapitalist, samuti aktsiakapitali suurendamiseks.
- Muud reservid – omanike täiendav rahaline sissemaks 10 000 tuh. krooni (639 tuhat eurot) ja aktsiaoptsoonide reserv 536 tuh. krooni (34,3 tuh. eurot).
- 21. jaanuaril 2008 toimunud aktsionäride erakorralisel üldkoosolekul otsustati täiendada ASi Ekspress Grupp põhikirja sättega, millega antakse nõukogule õigus suurendada perioodil 22.01.2008 kuni 21.01.2011 Seltsi aktsiakapitali kuni 470 000 aktsia võrra. Nimetatud õigust kasutatakse juhul, kui nõukogu poolt 11 märtsil 2008 kinnitatud kontserni ja tema tütarettevõtjate juhtkonna liikmete aktsiaoptsooni programmi läbiviimiseks emiteeritakse uusi aktsiaid. Vastavalt nõukogu poolt kinnitatud aktsiaoptsooni programmile väljastab AS Ekspress Grupp kokku kuni 470 000 optsooni, kusjuures ühele isikule antavate optsoonide arv on maksimaalselt 100 000. Iga optsoon annab realiseerimistähtjal õiguse ühele aktsiale. Aktsiaoptsoon realiseeritakse 2009., 2010. ja 2011. aasta I poolaastal igal aastal vastavalt 1/3 õigustatud isikule määratud kogusest. Optsooniprogrammi raames aastas emiteeritavate aktsiate arv moodustab 0.8% aktsiate koguarvust.
12. märtsil 2008 sõlmiti optsooniprogrammiga haaratud kontserni ja tema tütarettevõtjate juhtkonna liikmega aktsia ostuoptsooni lepingud. Vastavalt IFRS2le kajastatakse optsoone nende õiglases väärtuses perioodi ärikuludes ja muudes reservides proportsionaalselt optsoonide kehtivusajaga.
14. mail 2008 toimunud korralisel üldkoosolekul otsustati anda juhatusele nõusolek kuni 160 000 omaaktsia ostuks hinnaga, mis ei ole kõrgem kui aktsia omandamise päeval Tallinna Börsil aktsia eest tasutud kõrgem hind. Aktsiaseltsil on kohustus võõrandada omaaktsiad ühe aasta jooksul käesoleva otsuse vastuvõtmisest.
- Ülekurss - väljalastud aktsiate väljalaskehinna ja nimiväärtuse positiivne vahe

tuh. EEK	30.09.2008	31.12.2007
Ülekurss	183 495	183 495
Kohustuslik reservkapital	222	222
Muud reservid	10 536	10 000
Omanike täiendav rahaline sissemakse	10 000	10 000
Aktsiaoptsoonide reserv	536	0

tuh. EUR	30.09.2008	31.12.2007
Ülekurss	11 727	11 727
Kohustuslik reservkapital	14	14
Muud reservid	673	639
Omanike täiendav rahaline sissemakse	639	639
Aktsiaoptsoonide reserv	34	0

Lisa 8. Puhaskasum aktsia kohta

Tava puhaskasum aktsia kohta on arvatud emaettevõtja omanikele kuuluva puhaskasumi ja kaalutud keskmise perioodi aktsiate arvu suhtena.

Arvestades asjaolu, et aktsiate tulu lahustava toimega instrumente kontsernil 30.09.2008 ja 31.12.2007 seisuga ei olnud, oli lahustatud puhaskasum aktsia kohta võrdne tava puhaskasumiga aktsia kohta.

	EEK			
	III kv 2008	III kv 2007	9 kuud 2008	9 kuud 2007
Aktsionäridele kuuluv puhaskasum	11 967 143	19 138 031	44 112 053	70 153 713
Lihtaktsiate kaalutud keskmine arv	18 971 081	18 835 612	18 971 081	18 119 254
Tava puhaskasum ja lahustatud aktsiakasum	0,63	1,02	2,33	3,87

	EUR			
	III kv 2008	III kv 2007	9 kuud 2008	9 kuud 2007
Aktsionäridele kuuluv puhaskasum	764 840	1 223 143	2 819 274	4 483 639
Lihtaktsiate kaalutud keskmine arv	18 971 081	18 835 612	18 971 081	18 119 254
Tava puhaskasum ja lahustatud aktsiakasum	0,04	0,06	0,15	0,25

Lisa 9. Omakapital

05.aprillil 2007 aastal suurendati aktsiakapitali fondiemissiooni teel 24 479 tuh. krooni (1 564 eurot) võrra, lastes välja 2 447 881 uut kümnekroonise nimiväärtusega aktsiat. Uute aktsiate märkimine toimus avaliku pakkumise raames Tallinna Väärtpaberibörsil. Aktsiahinnaks kujunes 92,30 krooni (5,83 eurot), mille tulemusena on omakapitalis kajastatud ülekursst pärast emissioonikulude ((17 966 tuh. krooni (1 148 tuh. eurot)) katmist summas 183 495 tuh. krooni (11 727 tuh. eurot).

Aktsiakapitali suurendamise tulemusel on Ekspress Grupi aktsiakapital 189 711 tuh. krooni (12 125 tuh. eurot) ja koosneb 18 971 081 aktsiast nominaalväärtusega 10 krooni (0,63 eurot) iga aktsia.

Põhikirjaga lubatud maksimaalne aktsiakapital on 400 000 000 krooni (25 564 660 eurot).

Lisa 10. Tehingud seotud osapooltega

Tehinguks seotud osapooltega on tehingud emaettevõtjaga, omanikega, sidusettevõtjatega, konsolideerimata tütarettevõtjatega, oluliste juhtkonna liikmetega, juhatuse liikmetega, nõukogu liikmetega ja nende lähisugulastega ning nendega seotud ettevõtetega.

AS Ekspress Gruppi kontrolliv isik on Hans Luik (vaata lisa 9).

Kontsern on ostanud (kaubad edasimüügiks, tootmismaterjalid, põhivara) ning müünud oma kaupu ja osutanud teenuseid (põhivara rentimine, juhtimisteenused, muud teenused) järgmistele seotud osapooltele

Müügid

(tuhandetes)	EEK		EUR	
	9 kuud 2008	9 kuud 2007	9 kuud 2008	9 kuud 2007
Teenuse müük				
juhatuse liikmed ja nendega seotud ettevõtted	11	4	1	0
nõukogu liikmed ja nendega seotud ettevõtted	84	321	5	21
sidusettevõtjad	326	29 723	21	1 900
Müügid kokku	421	30 048	27	1 921

Ostud

(tuhandetes)	EEK		EUR	
	9 kuud 2008	9 kuud 2007	9 kuud 2008	9 kuud 2007
Teenuse ost				
juhatuse liikmed ja nendega seotud ettevõtted	877	728	56	47
nõukogu liikmed ja nendega seotud ettevõtted	5 851	4 709	374	301
sidusettevõtjad	78	137	5	9
Ostud kokku	6 806	5 574	435	357

Nõuded

(tuhandetes)	EEK		EUR	
	30.09.2008	30.09.2007	30.09.2008	30.09.2007
Lühiajalised nõuded				
juhatuse liikmed ja nendega seotud ettevõtted	0	1	0	0
nõukogu liikmed ja nendega seotud ettevõtted	5 946	5 827	380	372
sidusettevõtted	7 409	5 337	474	341
Lühiajalised nõuded kokku	13 355	11 165	854	713
Pikaajalised nõuded				
nõukogu liikmed ja nendega seotud ettevõtted	1 550	9 579	99	612
Pikaajalised nõuded kokku	1 550	9 579	99	612
Nõuded kokku	14 905	20 744	953	1 325

Kohustused

(tuhandetes)	EEK		EUR	
	30.09.2008	30.09.2007	30.09.2008	30.09.2007
Lühiajalised kohustused				
juhatuse liikmed ja nendega seotud ettevõtted	3	93	0	6
nõukogu liikmed ja nendega seotud ettevõtted	42 507	425	2 717	27
sidusettevõtjad	1	13	0	1
Kohustused kokku	42 511	531	2 717	34

AS Ekspress Grupp (laenuvõtja) ja HHL Rühm OÜ (omanikuga seotud ettevõtte) vahel on 2008.a. märtsis sõlmitud lühiajaline laenuleping summas 30 miljonit. krooni (1,9 miljonit eurot). Laenu intress on 6 % aastas.

AS Ekspress Grupp (laenuvõtja) ja HHL Rühm OÜ (omanikuga seotud ettevõtte) vahel on 2008.a. septembris sõlmitud lühiajaline laenuleping summas 12 miljonit krooni (0,8 miljonit eurot). Laenu intress on 1,7 % + 6 kuu EURIBOR.

AS Ekspress Grupp (laenuandja) ja OÜ ZinZin vahel on 31. augustil 2007 sõlmitud laenuleping summas 879,5 miljon krooni (56,2 miljon eurot) Delfi Grupi ostuks. Laenu tagasimakse tähtaeg on 2027. aasta, laenuintress on 1,7% + 6 kuu EURIBOR.

Emattevõtja juhatus on kolme- ja nõukogu kuueliikmeline.

Tegev- ja kõrgema juhtkonna tasustamine

(tuhandetes)	EEK		EUR	
	9 kuud 2008	9 kuud 2007	9 kuud 2008	9 kuud 2007
Töötasud ja muud hüvitised	14 946	8 638	955	552
Kokku	14 946	8 638	955	552

Tegev- ja kõrgema juhtkonna lahkumishüvitised kuuluvad väljamaksmisele juhul, kui lahkumise on algatanud ettevõtte või lahkumise puhul ametilepingu lõppemisel kui juhtkonna liiget ei valita tagasi. Potentsiaalne tegev- ja kõrgema juhtkonna lahkumishüvitiste summa 2008.a. oli 4 974 tuh. krooni (318 tuh. eurot) ja 2007.a. oli 4 450 tuh. krooni (284 tuh. eurot).

Lisa 11. Bilansipäevajärgsed sündmused.

ASi Ekspress Grupp läbirääkimistel ASga Eesti Post, mida peetakse koos ASi Express Post kaasaksionäri ASga Eesti Meedia sõlmiti 15. Aprillil 2008 kavatsuste protokoll. Kuna osalised ei jõudnud kõigis lisatingimustes kokkuleppele, otsustati 7. juulil 2008 läbirääkimised lõpetada lepingut sõlmimata.