



AS EKSPRESS GRUPP

2009. AASTA

I KVARTALI

KONSOLIDEERITUD VAHEARUANNE

SISUKORD

ÜLDANDMED	3
Juhatuse kinnitus tegevuse vahearuandele.....	4
TEGEVUSE VAHEARUANNE.....	5
KONSOLIDEERITUD VAHEARUANNE.....	15
Juhatuse kinnitus lühendatud konsolideeritud vahearuandele	15
Konsolideeritud bilanss (auditeerimata).....	16
Konsolideeritud kasumiaruanne (auditeerimata).....	17
Konsolideeritud omakapitali muutuste aruanne (auditeerimata)	18
Konsolideeritud rahavoogude aruanne (auditeerimata)	19
KONSOLIDEERITUD VAHEARUANDE LISAD	20
Lisa 1. Üldine informatsioon	20
Lisa 2. Koostamise alused.....	21
Lisa 3. Tütar- ja ühissettevõtjad.....	21
Lisa 4. Materiaalne ja immateriaalne põhivara	22
Lisa 5. Pangalaenuid ja laenukohustused.....	23
Lisa 6. Segmendiaruanne	24
Lisa 7. Reservid.....	26
Lisa 8. Puhaskasum aktsia kohta.....	26
Lisa 9. Omakapital.....	26
Lisa 10. Tehingud seotud osapooltega.....	27
Lisa 11. Bilansipäevajärgsed sündmused.....	29

ÜLDANDMED


Aruandeperioodi algus	1 jaanuar 2009
Aruandeperioodi lõpp	31 märts 2009
Ettevõtte nimi	AS Ekspress Grupp
Äriregistri kood	10004677
Aadress	Narva mnt.11 E, 10151 Tallinn
Telefon	669 8181
Faks	669 8081
Põhitegevusala	Kirjastustegevuse korraldamine
Tegevjuht	Priit Leito
Audiitor	AS PricewaterhouseCoopers

Juhatusse kinnitus tegevuse vahearuannde

Juhatus kinnitab, et lehekülgedel 4 kuni 14 esitatud ASi Ekspress Grupp tegevuse vahearuanne annab õige ja õiglase ülevaate emaettevõtja ja konsolideerimisse kaasatud ettevõtjate kui terviku äritegevuse arengust ja tulemustest ning finantsseisundist ning sisaldab peamiste riskide ja kahtluste kirjeldust.

Priit Leito


juhatuse esimees



30.04.2009

Anne Kallas


juhatuse liige



30.04.2009

Kaido Ulejev

juhatuse liige



30.04.2009

TEGEVUSE VAHEARUANNE

Ekspress Grupi müügitulu langes 2009 aasta esimeses kvartalis 17.8 % ja kulumieelne ärikasum (EBITDA) moodustas möödunud aasta sama perioodi tasemest 19.4%. Arvestamata 2008 aasta esimeses kvartalis OÜ Netikuulutused müügist saadud ühekordset kasumit 3.5 miljonit krooni (0.2 miljonit eurot) moodustas EBITDA möödunud aasta sama perioodi tasemest 21.3%. Müügitulu ja EBITDA langus on tingitud majanduse langusest põhjustatud reklaamitulude ja muude müügitulude langusest.

Ekspress Grupi 2009 aasta I kvartali tegevust iseloomustavad olulised arvnäitajad

- Müügitulu 264.2 miljonit krooni (16.9 miljonit eurot), aastane muutus -17.8%
- Brutokasum 45.1 miljonit krooni (2.9 miljonit eurot), aastane muutus -44.6%
- Kulumieelne ärikasum (EBITDA) 7.7 milj. krooni (0.5 milj. eurot), aastane muutus -80.6%
- Ärikasum (EBIT) -7.5 miljonit krooni (-0.5 miljonit eurot)
- Puhaskasum -17.6 miljonit krooni (-1.1 miljonit eurot)

2009 aasta I kvartali olulisemad sündmused

- Keskmiselt 10%-lise töötasu languse kehtestamine kehtivusega üks aasta
- Ürituste andmebaasi www.mistoimub.ee lansseerimine
- Kõigi aegade kõrgeimate unikaalsete kasutajate arvu saavutamine Delfis
- Raamatukaupluse avamine Pärnu kaubanduskeskuses Pärnus „Rahva Raamat“ kaubamärgi all
- Maalehe uue kujunduse lansseerimine

Reklaamituru ülevaade

2008 aasta neljandas kvartalis järsult langenud reklaamiturg tegi järsu languse läbi ka 2009 aasta esimeses kvartalis. TNS Emor-i reklaamituru uuringu järgi langes meediareklaami müügitulu Eestis 2009 aasta esimeses kvartalis 34% võrreldes 2008 aasta sama perioodiga ulatudes 268.7 miljoni kroonini (17.2 miljoni euron) (2008: 407.3 miljonit krooni, 26.0 miljonit eurot).

Suurima languse tegid läbi ajakirjade reklaam ja ajalehtede reklaam vastavalt 48% ja 45%. Väikseim langus tabas Internetireklaami - 11%. Internetireklaam küll langes, kuid tema osakaalu kasv kogu reklaamiturust on kiirenenud. Kui 2008 aasta esimeses kvartalis moodustas Internetireklaam 10% kogu reklaamiturust, siis 2009 aasta esimeses kvartalis juba 14%. Valdkondadest domineerisid 2009 aasta esimeses kvartalis reklaamiturul sisustusreklaam ja jaemüügikettide jt tarbimisreklaam. Teises ja kolmandas kvartalis peaks reklaamiturgu turgutama valimisreklaam.

Ülevaade segmentide lõikes

Ekspress Grupi tegevus keskendus 2009 aasta esimeses kvartalis jätkuvalt viiele põhisegmentile: online meedia, kirjastamine, trükiteenused, raamatute müük ja infoteenused. Online meedia segmentis kajastuvad lisaks Delfi Grupile ASi Eesti Päevaleht, SL Öhtuleht ASi, Eesti Ekspress Kirjastus ASi ja ASi Maaleht veebi väljaanded; Eesti Ekspress Kirjastus ASi auto, kinnisvara ja töö veebi keskkonnad, ja Läti autoportaal. Samuti kajastatakse online media segmentis kõik tulevikus loodavad veebi keskkonnad.

Online meedia segmentis on Delfi jätkuvalt Baltimaade juhtiv uudisteportaal, saavutades esimeses kvartalis kõigi aegade kõrgeima kasutatavuse. TNS Metrixi andmetel oli Eestis kõrgeim kasutatavus 13-ndal nädalal, kui unikaalsete kasutajate arv ulatus 645 tuhande kasutajani. Lätis ja Leedus näitas Gemius Traffic'u statistika kõigi aegade kõrgeimat kasutajate arvu 2-l nädalal, vastavalt 722 tuhat unikaalset kasutajat ja 908 tuhat unikaalset kasutajat. Rekordilised kasutajanimbrid tugevdavad Delfi turupositsiooni veelgi ja loovad kõik eeldused reklaamiraha ligitõmbamiseks turgude elavnedes.

TNS Metrixi andmetel oli Delfi Eestis 2009 aasta esimeses kvartalis jätkuvalt suurim uudisteportaal keskmiselt 605 000 unikaalse kasutajaga nädalas, kasvatades kasutajaskonda võrreldes aasta taguse sama ajaga enam kui 60 000 unikaalse kasutaja võrra. Delfi suurimal konkurendil www.postimees.ee oli 2009 aasta esimeses kvartalis nädalas keskmiselt 505 000 unikaalset kasutajat.

Leedus oli Delfi Gemius Audience andmetel jätkuvalt internetituru liider, omades 2009 esimeses kvartalis keskmiselt 976 000 unikaalset kasutajat kuus. Konkureerivatel uudisportaalidel www.lrytas.lt ja www.alfa.lt oli samal perioodil vastavalt 744 000 ja 624 000 unikaalset külastajat kuus.

Lätis oli Delfi samuti 2009 aasta esimeses kvartalis Gemius Audience andmetel suurim uudisteportaal keskmiselt 626 000 unikaalse kasutajaga kuus. Lätis Delfiga konkureerivatel uudisportaalidel www.tvnet.lv oli 445 000 ja www.apollo.lv 362 000 unikaalset külastajat.

Bilansipäeva seisuga haldab AS Delfi koos Läti, Leedu ja Ukraina tütarettevõtjatega eesti- ja venekeelseid portaale Eestis, <http://www.delfi.ee> ja rus.delfi.ee, läti- ja venekeelseid portaale Lätis <http://www.delfi.lv> ja rus.delfi.lv, leedu- ja venekeelseid portaale Leedus <http://www.delfi.lt>, <http://www.klubas.lt>, <http://ru.delfi.lt> ning uudisteportaal Ukrainas <http://www.delfi.ua>.

Veebruarist asus Delfi Eesti toimetust juhtima pikaajase uudistetoimetuse juhi kogemustega Urmo Soonvald, kelle ülesandeks on tugevdada Delfi uudistoodangut originaaluudistega. Delfi lansseeris esimeses kvartalis Eesti mahukaima veebipõhise ürituste, kohtade ja huvialade andmebaasi „Mis toimub“ (www.mistoimub.ee). Tänu andmete lihtsale integreerimisele võimaldab andmebaas pakkuda teenust kolmandatele osapooltele. Täna on alustatud koostööd Tallinna Linnavalitsusega, kes lisab regulaarselt ürituste infot andmebaasi. Andmebaasile on juurdepääs ka Tallinna linna kodulehelt Tallinn.ee

Autoportaal www.ekspressauto.ee tugevdas integratsiooni Delfi tehnika ja teadusuudiste rubriigiga Forte (www.forte.ee) ning võitis seeläbi juurde ca 50 000 unikaalset kasutajat nädalas.

Samal tehnilisel platvormil lansseeris Ekspress Grupi tütarettevõtja Lätis autoportali www.autopunkts.lv, järgmise sammuna planeerib Grupi juhtkond portali tugevamat integreerimist Delfiga.

Üle 25 000 unikaalse külastaja võrra nädalas kasvas esimeses kvartalis töökuulutuste portaal www.ekspressjob.ee, omades keskmiselt 37 000 unikaalset külastajat nädalas.

Kinnisvara portaal www.ekspresskinnisvara.ee tugevdas oma positsiooni juhtivate kinnisvara kuulutuste portaalide seas, omades keskmiselt nädalas 70 000 unikaalset külastajat

Kontserni juhtkonna eesmärk on tugevdada kontserni turuliidri positsiooni internetiturul kõikides Balti riikides.

Online meedia müügitulu langes 2009 aasta esimeses kvartalis 28.1% võrreldes 2008 aasta sama perioodiga ulatudes 27.6 miljoni kroonini (1.8 miljoni euro). EBITDA moodustas -3.3 miljonit krooni (-0.2 miljonit eurot) vähenedes 12.1 miljonit krooni (0.8 miljonit eurot) võrreldes möödunud aasta sama perioodiga. Kuna online meedias moodustab kogu müügitulu reklaamitulu, on sesoonsuse mõju sellele segmendile kõige tugevam ja seda just esimeses kvartalis, mis on aasta kõige kehvem. 2009 aasta esimese kvartali suhtarvud võrreldes möödunud aasta sama perioodiga on ka halvemad, sest 2008 aasta esimene kvartal oli online reklaamis üsna tugev, langus algas teisest poolaastast. Müügitulu ja EBITDA langus on tingitud Interneti reklaamitulu järsust kukumisest Lätis ja Leedus. Nii Lätis kui Leedus avaldab reklaamiturule negatiivset mõju järsult süvenev majanduslangus. EBITDA langus on mõjustatud ka Delfi Ukraina arendamisega seotud kuludest 0.8 miljonit krooni (49 tuhat eurot). Online meedia kasumlikkusele avaldavad negatiivselt mõju ka eelmisel aastal lansseeritud uued portaalid nagu Mango, Klubas, Publik, Forte ja klassifitseeritud portaalid, mis pole plaanitud *break-even* punkti saavutanud.

Kirjastamissegmendi reklaamituludes jätkus 2009 aasta esimeses kvartalis järsk langus, mis sai alguse möödunud aasta neljandas kvartalis. Arvestades reklaamiäri sesoonset iseloomu on Maalehe lisandumisel esimese kvartali langusperioodi mõju segmendi majandusnäitajatele suurem. Kui TNS

Emor-i reklaamituru uuringu järgi langesid ajakirjade ja ajalehtede reklaam 45.4%, siis kontserni kirjastamissegmendi reklaamitulu langes 2009 aasta esimeses kvartalis 41%. Majanduslangusest tingitud tarbimise langus on mõjutanud ka perioodika üksikmüüki, mis on langenud 2009 aasta esimeses kvartalis 20% 2008 aasta sama perioodiga võrreldes. Samal ajal on tellimuste müük langenud vaid 5%. Müügitulude olulise languse tõttu langes kirjastamissegmendi EBITDA 2009 aasta esimeses kvartalis 11,6%-lt -0.7%-le võrreldes 2008 aasta sama perioodiga.

Maaleht lansseeris 19. veebruaril 2009 uue kujunduse, mis tõstab paremini esile Maalehe tugevaks küljeks olevaid põhjalikke ja tasakaalukaid teemakäsitusi. Samuti võimaldab uus ja rõõmsam kujundus positsioneerida Maalehte paremini uue Maalehe lugejate põlvkonna hulgas – noored inimesed, kes näevad maal olemise ja elamise võlu. 2009 aasta esimeses kvartalis on Maalehe tellijaskond suurenenud ligi 3% eelmise aasta sama perioodiga võrreldes, esimeses kvartalis saavutatud 2009 aasta esimese numbrü trükiarv 75 000 eksemplari on seni kõigi aegade rekord.

Trükiteenuste segmendis on trükiettevõtja müügitulu langus 2009 aasta esimeses kvartalis 13.7% 2008 aasta sama perioodiga võrreldes. Müügitulu langus on tingitud Eesti sisese müügitulu langusest 28% möödunud aasta sama perioodiga võrreldes. Samal ajal on 2009 aasta esimeses kvartalis eksport kasvanud 18.5% möödunud aasta sama perioodiga võrreldes, mille tulemusena on ekspordi osakaal tõusnud aastaga 44%-lt 56%-le. Alates märtsist osutab trükiettevõtja teenust ka Grupi Leedus tegutsevale ajakirjade kirjastusele, mis võimaldab ära kasutada ajakirjade trükimasina vaba tootmisvõimsust ja kasvatada trükiettevõtja müügitulu. EBITDA langes 2009 aasta esimeses kvartalis 25.1% 2008 aasta sama perioodiga võrreldes võrreldes.

Raamatumüügis langes müügitulu 2009 aasta esimeses kvartalis 5.3% möödunud aasta sama perioodiga võrreldes. Müügitulu langus oli tingitud hulgimüügi tulu langusest 24.9%. Raamatute jaemüügi müügitulu kasv moodustas 19.0%, mis on saavutatud tänu müügi pinna lisandumisele. 2009 aasta esimene kvartal tõi lisa 2008 aastal avatud kolmele uuele kauplusele: märtsis 2009 avati esinduskauplus uues Pärnu Keskuses. Müügitulu languse ja uute poodidega kaasnevate püsikulude tõttu langes EBITDA marginaal 2009 aasta esimeses kvartalis aastaga 3.7%-lt 0.2%-le.

Infoteenuste müügitulu langes 2009 aasta esimeses kvartalis 10.7% möödunud aasta sama perioodiga võrreldes. EBITDA tõusis aastaga 48.3% tänu Rumeenia infoteenuste ärist väljumisele. Möödunud aasta oktoobris koostöös Delfiga lansseeritud Delfi Infoliin 1184 näitas 2009 aasta esimeses kvartalis korralikku kasvutrendi. Soodsaima hinnaga infotelefon 1185 on esimeses kvartalis kasvanud kõnede mahtu 160% võrreldes eelmise aasta sama perioodiga. Ekspress Hotline alustas esimeses kvartalis oma teenuse ekspordi töödeldes Soome firma Contactia OY SMS sõnumeid, mis toob täiendavat müügitulu ligi 155 tuhat krooni (10 tuhat euro) kuus.

Kasum

Arvestades reklaamiäri sesoonsel iseloomu, on ASI Maaleht ja Delfi Grupi lisandumisega kontserni müügituludes reklaamitulude osakaal märgatavalt suurenenud, mistõttu on sesoonsuse mõju kontserni müügitulule ja kasumile varasemast suurem. 2009 aasta esimeses kvartalis järsult süvenenud majanduslanguse mõju kontserni müügitulule ja kasumile väljendus reklaamitulude järsus languses ja müügitulude languses tervikuna, ja sellest tulenevalt kasumi languses.

Müügitulude 17.8%-lise languse kõrval langesid otsekulud 2009 aasta esimeses kvartalis 8.7%, mille tulemusena langes brutokasumi marginaal 25.3%-lt 17.1%-le. Brutokasumi marginaali järsk langus on seletatav reklaamitulude kõrge brutokasumi marginaaliga, mistõttu toob reklaamitulude järsk langus kaasa brutokasumi marginaali järsu languse. Alates märtsist trükitaakse Grupi Leedus tegutseva ajakirjade kirjastuse väljaandeid Grupile kuuluvas trükiettevõtjas, mis parandab Grupi likviidsus seisust ja vähendab tulevastel perioodidel Grupi otsekulusid.

2009 aasta esimese kvartali kulumiceelne ärikasum (kasum enne põhivara amortisatsiooni, finantstulusid-kulusid, tulumaksu ja vähemusosa) (EBITDA) moodustas 7.7 miljonit krooni (0.5 miljonit eurot), langus võrreldes 2008 aasta sama perioodiga 80.6%. Arvestamata 2008 aasta esimeses kvartalis OÜ

Netikuulutused müügist saadud ühekordset kasumit 3.5 miljonit krooni (0.2 miljonit eurot) on EBITDA langus 78.7%.

2009 aasta esimese kvartali ärikasum moodustas -7.5 miljonit krooni (-0.5 miljonit eurot) jäädes 2008 aasta sama perioodi tasemele alla 32.4 miljonit krooni (2.1 miljonit eurot). Ärikasumi langus on tingitud majanduslangusest mõjustatud müügitulu langusest tervikuna ja eriti kõrge kasumimarginaaliga reklaamitulu langusest.

Grupi turunduskulud vähenesid 2009 aasta esimeses kvartalis 23.1% võrreldes möödunud aasta sama perioodiga, mis on saavutatud turunduskulude optimeerimisest: osa turundusprojekte on teostatud piiratud ulatuses, osa turundusprojekte on tühistatud. Turunduskuludes kajastatud töötasu on langenud esimeses kvartalis 15.4% 2008 aasta sama perioodiga võrreldes.

Administratiivkulud on 2009 aasta esimeses kvartalis langenud 4,8% möödunud aasta sama perioodiga võrreldes. Administratiivkuludes kajastatud töötasu on langenud esimeses kvartalis 4,9% 2008 aasta sama perioodiga võrreldes. Üldhalduskulude langus on saavutatud allpool kirjeldatud kokkuhoiu meetmete realiseerimise tulemusena. Töötasu langus on saavutatud palkade alandamise ja töötajate koondamise tulemusena.

Grupi 2009 aasta esimese kvartali finantskulud ulatusid 10.7 miljoni kroonini (0.7 miljoni euron). Põhilise osa finantskuludest moodustasid intressikulud 10.4 miljonit krooni (0.7 miljonit eurot) (2008: 14.1 miljonit krooni (0.9 miljonit eurot)). Intressikulud on valdavalt makstud Ekspress Grupi poolt 2007 aasta neljandas kvartalis Delfi ja Maalehe omandamiseks SEB-i, Sampo Panga ja Nordea panga sündikaadilt võetud laenult.

Kokku moodustas Ekspress Grupp 2009 aasta esimese kvartali puhaskasum (peale makse ja vähemusalust) -17.6 miljonit krooni (-1.1 miljonit eurot). 2008 aasta sama perioodiga võrreldes vähenes puhaskasum 28.5 miljonit krooni (1.8 miljonit eurot). Puhaskasumi kasvu pidurdumine on lisaks ärikasumit mõjutavatest sündmustest tingitud intressikulude kõrge tasemest seoses võetud sündikaatlaenuga.

Vastavalt 12. detsembril 2008 aktsionäride koosolekul otsustatud aktsiakapitali suurendamisele laekus 12. Jaanuaril 2009 uute emiteeritud aktsiate eest AS-le Ekspress Grupp 28.2 miljonit krooni (1.8 miljonit eurot), mis parandab Grupi likviidsusseisu ja kapitali struktuuri ning sellest tuletatud suhtarve.

Järjest süveneva majanduslanguse tingimustes on Grupi juhtkond alates möödunud aasta algusest viinud läbi kulude kokkuhoiu programmi. Programmi põhiosad on paberi- ja printimiskulude kokkuhoid, IT arenduskulude kokkuhoid ja tööjõukulude kokkuhoid. Kontsernis on aasta jooksul peamiselt koondamiste teel vähendatud 118 töökohta ning uutesse projektidesse (peamiselt uued raamatupoed) juurde loodud 63 töökohta. 2009 aasta esimeses kvartalis maksti koondamistasusid 1,5 miljonit krooni. 2009 aasta jaanuaris alanud reklaamituru järsu languse ja sellest tingitud EBITDA olulise vähenemise tingimustes on Grupi juhtkond alates 1. märtsist 2009 (osades firmades alates 1. aprillist) alandanud Grupile kuuluvates tütarettevõtjates, samuti emaettevõtjate töötajate palku keskmiselt 10% üheks aastaks kuni 1. märtsini 2010 (osades firmades 1. aprillini 2010). Palkade alandamine puudutab kõiki töötajaid, kaasaarvatud juhatuse liikmed. Grupi juhtkonna hinnangul on palkade alandamisega võimalik säilitada meediaväljaannete kvaliteet majanduslanguse tingimustes. Töötajate arvu ning palkade vähendamine jätkub 2009 aasta järgmistes kvartalites, põhjuseks nii reklaamimahu oluline vähenemine kui äriefektiivsuse tõstmiseks vajalik tugifunktsioonide ja juhtimisstruktuuride liitmine.

Teise suure kulude kokkuhoiu allikana näeb Grupi juhtkond tütarettevõtjate tugifunktsioonide nagu IT haldus, finantsteenused jt ühendamist, mis kujutab endast esimest etappi tütarettevõtjate juhtimisstruktuuride liitmisel.

Bilanss ja investeeringud

2009. aasta 31. märtsi seisuga ulatus Ekspress Grupi konsolideeritud bilansimaht 1658.4 miljoni kroonini (106.0 miljoni euron) vähenedes aastaga 3.7%. Käibevarad vähenesid aastaga 11.8% ulatudes 248.6 miljoni kroonini (15.9 miljoni euron) seisuga 31. märts 2009. Lühiajalised kohustused vähenesid aastaga 5.1% ulatudes 406.9 miljoni kroonini (26.0 miljoni euron) seisuga 31. Märts 2009. Lühiajalistest kohustustest vähenesid laenukohustused 4.6% ulatudes 167.4 miljoni kroonini (10.7 miljoni euron) seisuga 31. märts 2009. Laenukohustused on vähenenud tänu 24. märtsil 2009 sündikaatpankadega sõlmitud laenu restruktureerimise kokkuleppele, mille järgi tasub Ekspress Grupp perioodil 1.märts-1. August 2009 laenu põhiosamakseid 50% alandatud ulatuses.

Märtsi lõpu seisuga ulatusid Grupi pikaajalised võlakohustused 620.2 miljoni kroonini (39.6 miljoni euron), vähenedes aastaga 92.2 miljonit krooni (5.9 miljonit eurot) ehk 12.9%. Pikaajalistest võlakohustustest moodustavad pangalaenu 525.4 miljonit krooni (33.6 miljonit eurot) ja kapitalirendi võlg 94.8 miljonit krooni (6.1 miljonit eurot). Pikaajalistest laenukohustustest moodustab 480.9 miljonit krooni (30.7 miljonit eurot) Ekspress Grupi poolt 2007 aasta neljandas kvartalis SEB-i, Sampo Panga ja Nordea panga sündikaadilt võetud 674.4 miljoni krooni (43.1 miljoni euro) suuruse laenu pikaajaline osa. Kogu nimetatud laenu jääk seisuga 31. märts 2009 moodustab 560.6 miljonit krooni (35.8 miljonit eurot).

Materiaalne põhivara ulatus märtsi lõpu seisuga 382.7 miljoni kroonini (24.5 miljoni euron) vähenedes aastaga 4.6%. Immateriaalne põhivara ulatus märtsi lõpu seisuga 1 010.1 miljoni kroonini (64.6 miljoni euron) vähenedes aastaga 1.1%. Immateriaalsest põhivarast moodustab 819.9 miljonit krooni (52.4 miljonit eurot) Delfi Grupi ostmisega lisandunud kaubamärkide, kliendisuhete ja tarkvara jääkväärtus ning soetamisel tekkinud firmaväärtus. Kinnisvarainvesteeringute suurenemine on tingitud Printalli 6859 m²-se hoonestamata kinnistu ümberklassifitseerimisest kinnisvarainvesteeringuks väärtuses 9 miljonit krooni (0.6 miljonit eurot) seisuga 31. detsember 2008.

Töötajad

Ekspress Grupis töötas 2009 aasta 31. märtsi seisuga 2 270 inimest (31. märts 2008: 2 325 inimest). 2009 aasta esimese kvartali keskmine töötajate arv oli 2 282 (2008 I kvartal : 2 321). Ekspress Grupi töötajatele maksti 2009. aasta esimese kvartali jooksul töötasusid kokku 69.2 miljonit krooni (4.4 miljonit eurot), (2008 I kvartal: 70.3 miljonit krooni (4.5 miljonit eurot))*.

*ühisettevõtetest proportsionaalne osa

Ekspress Grupi aktsiad ja aktsionärid

Seltsi aktsiakapital on 208 488 410 krooni (13 324 838 eurot), mis on jagatud 10 kroonisteks (0.6 eurosteks) aktsiateks. Kõik aktsiad on ühte liiki ning omandipiirangud puuduvad.

Seltsi põhikirjast ei tulene piiranguid Seltsi aktsiate võõrandamisel.

Aktsiaseltsi ja aktsionäride vahelistes lepingutes puuduvad aktsiate võõrandamise piirangud. Aktsionäride omavahelistes lepingutes on need seltsi teada vaid selles ulatuses, mis on seotud väärtpaberite pantimisega ning mis on avalik teave.

Olulist osalust ASs Ekspress Grupp omavad seisuga 31. märts 2009 järgmised isikud:

- Hans Luik, kelle kontrolli all on 14 260 063 aktsiat, mis on 68.39% Seltsi aktsiakapitalist
- INC Luxembourg S.A, kelle klientidele kuulub 2 083 159 aktsiat, mis on 9.99% Seltsi aktsiakapitalist

Allolev jaotus esitleb aktsionäride struktuuri seisuga 31.03.2009

Nimi	Aktsiate arv	%
ING Luxembourg S.A.	2 083 159	9,99%
Juhatuse ja nõukogu liikmed ja nende lähikondlased		
Hans Luik	10 766 800	51,64%
Hans Luik, OÜ HHL Rühm	3 486 287	16,72%
Hans Luik, OÜ Minigert	6 900	0,03%
Hans Luik, Selle Luik	76	0,00%
Priit Leito	52 757	0,25%
Viktor Mahhov, OÜ Integer Management Services	33 910	0,16%
Härmo Värk, Holderstone OÜ	10 000	0,05%
Kaido Ulejev	8 471	0,04%
Ville Jehe, OÜ Octoberfirst	55 656	0,27%
Ülejäänud väikeaktsionärid	4 344 825	20,84%
Kokku	20 848 841	100%

Seltsil puuduvad spetsiifilist kontrollõigust andvad aktsiad

Seltsil puudub teave kokkulepete kohta aktsionäride hääleõiguste piirangute osas.

Aktsiainfo

Aktsia hind Eesti kroonides ning kauplemisstatistika OMX Tallinna Börsil alates 01.jaanuar 2009 kuni 31. märts 2009.



Väärtpaberi kauplemissjalugu

Hind	2009	
	EEK	EUR
Avamishind	12,20	0,78
Kõrgeim	13,93	0,89
Madalaim	6,10	0,39
Kaubeldud aktsiaid	810 077	810 077
Käive, mln	8,23	0,53
Turuväärtus, mln	181,07	11,57

Ekspress Grupi juhtorganite valimine ja volitused

Juhatuse liikmete valimine on seltsi nõukogu pädevuses. Juhatuse liikmete valimiseks ja tagasikutsumiseks on vajalik nõukogu lihthäälteenamus. Juhatuse liikme poolt oma ametist tagasiastumisest peab ta teatama seltsi nõukogule 1 kuu ette.

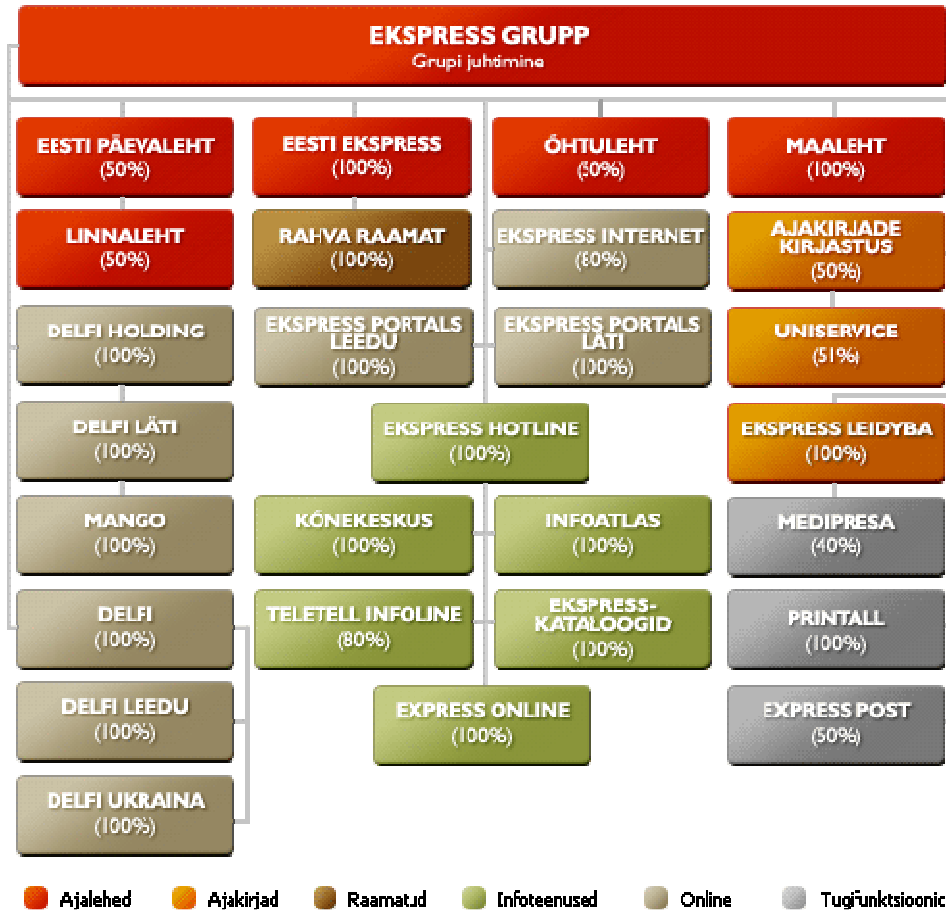
Seltsi juhatuse volitused on sätestatud äriseadustikus ning need on piiratud seltsi põhikirjas määratud ulatuses. Seltsi juhatusel puudub õigus emiteerida seltsi aktsiaid.

Seltsi põhikirja muutmine on aktsionäride ainupädevus, milleks on vajalik 2/3 üldkoosolekul esindatud häältest.

Seltsi ja juhatuse liikmete vahel puuduvad kokkulepped, mis käsitleksid hüvitusi seoses väärtpaberituruseaduse 19. peatükis sätestatud seltsi ülevõtmisega.

Seltsil ülevõtmise korral väärtpaberituruseaduse 19. peatüki kohaselt on Seltsi osalusega äriühingutes AS SL Õhtuleht, AS Ajakirjade Kirjastus ja AS Express Post praegusel kaasaktsionäril õigus omandada õiglase hinnaga seltsi osalus nimetatud äriühingutes.

Ekspress Grupi struktuur



Olulisemad finantsnäitajad

Finantsnäitajad (tuhandetes)	EEK		EUR	
	I kv 2009	I kv 2008	I kv 2009	I kv 2008
Perioodi kohta				
Müügitulu	264 170	321 338	16 884	20 537
Brutokasum	45 062	82 268	2 880	5 258
Ärikasum	(7 477)	24 967	(477)	1 596
Perioodi puhaskasum	(17 594)	10 890	(1 124)	696
Perioodi lõpu seisuga	<u>31.03.2009</u>	<u>31.03.2008</u>	<u>31.03.2009</u>	<u>31.03.2008</u>
Käibevara	248 608	281 926	15 889	18 018
Põhivara	1 409 777	1 440 948	90 101	92 093
Varad kokku	1 658 385	1 722 874	105 990	110 111
Kohustused	1 037 021	1 141 726	66 278	72 970
Omakapital	621 364	581 148	39 712	37 142

Suhtarvud (%)		I kv 2009	I kv 2008
Müügitulu kasv (%)	(müügitulu 3 kuud 2009 – müügitulu 3 kuud 2008) / müügitulu 3 kuud 2008*100	-18%	29%
Brutorentaablus (%)	brutokasum/müügitulu*100	17%	26%
Puhasrentaablus (%)	puhaskasum/müügitulu*100	-7%	3%
Omakapitali osakaal (%)	omakapital / (kohustused+omakapital)* 100	37%	34%
Varade tootlus (%)	puhaskasum/keskmised varad *100	-1%	106%
Omakapitali tootlus (%)	puhaskasum/keskmise omakapital *100	-3%	2%
Ärirentaablus (%)	ärikasum/müügitulu*100	-3%	8%
Likviidsuskordaja	käibevara/lühiajalised kohustused	61%	62%
Võla ja omakapitali suhe (%)	intressi kandvad võlakohustused/omakapital*100	133%	161%
Finantsvõimendus (%)	intressi kandvad võlakohustused-raha ja raha ekvivalendid/ intressi kandvad võlakohustused+omakapital*100	55%	58%
Puhaskasum aktsia kohta	puhaskasum/keskmise aktsiate arv	EEK (0,85)	0,57
		EUR (0,05)	0,04

Kontserniettevõtjate müügitulu*

(tuhandetes)	EEK		EUR		Muutus%
	I kv 2009	I kv 2008	I kv 2009	I kv 2008	
Eesti Ekspressi Kirjastuse AS	20 460	34 230	1 308	2 188	-40%
AS Delfi	25 011	34 680	1 598	2 216	-28%
AS Printall	87 944	101 905	5 621	6 513	-14%
AS Maaleht	12 391	14 477	792	925	-14%
UAB Ekspress Leidyba	15 553	18 544	994	1 185	-16%
Rahva Raamat AS	44 399	46 881	2 838	2 996	-5%
AS Ekspress Hotline	19 269	21 576	1 232	1 379	-11%
Eesti Päevalehe AS**	35 846	42 164	2 291	2 695	-15%
AS SL Õhtuleht**	31 350	38 370	2 004	2 452	-18%
AS Express Post**	19 724	20 278	1 261	1 296	-3%
AS Ajakirjade Kirjastus**	39 478	50 432	2 523	3 223	-22%
AS Linnaleht	4 171	8 013	267	512	-48%
UAB Medipresa	36 411	38 887	2 327	2 485	-6%

* kontsernisisesed tehingud elimineerimata

** ühisettevõtted 100%

Kontserniettevõtjate kulumieelne ärikasum (EBITDA)*

(tuhandetes)	EEK		EUR		Muutus%
	I kv 2009	I kv 2008	I kv 2009	I kv 2008	
Eesti Ekspressi Kirjastuse AS	(2 128)	3 151	(136)	201	-
AS Delfi	(1 452)	10 768	-93	688	-
AS Printall	14 047	18 761	898	1 199	-25%
AS Maaleht	(443)	1 440	-28	92	-
UAB Ekspress Leidyba	(1 077)	(165)	(69)	(11)	-
Rahva Raamat AS	94	1 718	6	110	-95%
AS Ekspress Hotline	848	572	54	37	48%
Eesti Päevalehe AS**	(30)	(114)	(2)	(7)	-
AS SL Õhtuleht**	3 326	6 012	213	384	-45%
AS Express Post**	1 346	1 268	86	81	6%
AS Ajakirjade Kirjastus**	(2 022)	(2 614)	(129)	(167)	-
AS Linnaleht	(1 026)	(629)	(66)	(40)	-
UAB Medipresa	255	582	16	37	-56%

* kontsernisisesed tehingud elimineerimata

** ühisettevõtted 100%

KONSOLIDEERITUD VAHEARUANNE

Juhatuse kinnitus lühendatud konsolideeritud vahearuandele

Juhatus kinnitab lehekülgedel 15 kuni 29 esitatud Ekspress Grupp kontserni 2009.aasta I kvartali kohta koostatud lühendatud konsolideeritud vahearuanne koostamise õigsust ja täielikkust.

Juhatus kinnitab, et:

- raamatupidamise vahearuanne koostamisel kasutatavad raamatupidamise arvestuspõhimõtted ja teabe esitusviis on kooskõlas rahvusvaheliste finantsaruandluse standarditega, nagu need on vastu võetud Euroopa Liidu poolt;
- raamatupidamise aastaaruanne kajastab õigesti ja õiglaselt emattevõtja ja konsolideerimisse kaasatud ettevõtjate kui terviku finantsseisundit, majandustulemust ja rahavoogusid;
- kõik kontserni kuuluvad äriühingud on jätkuvalt tegutsevad

Priit Leito juhatusesimees

30.04.2009

Anne Kallas juhatuseliige

30.04.2009

Kaido Ulejev juhatuseliige

30.04.2009

Konsolideeritud bilanss (auditeerimata)

(tuhandetes)	EEK			EUR		
	31.03.2009	31.12.2008	31.03.2008	31.03.2009	31.12.2008	31.03.2008
VARAD						
Käibevara						
Raha	29 216	46 388	37 775	1 867	2 965	2 414
Finantsvarad õiglasel väärtuses muutusega läbi kasumiaruande	4 472	8 025	5 682	286	513	363
Nõuded ja ettemaksud	152 084	166 649	169 322	9 720	10 651	10 822
Varud	62 836	65 658	69 147	4 016	4 196	4 419
Käibevara kokku	248 608	286 720	281 926	15 889	18 325	18 018
Põhivara						
Nõuded ja ettemaksud	4 255	4 217	13 624	272	268	872
Investeeringud sidusettevõtetesse	354	302	740	23	19	47
Kinnisvarainvesteeringud	12 341	12 341	3 635	789	789	232
Materiaalne põhivara (lisa 4)	382 732	389 572	401 348	24 461	24 898	25 651
Immateriaalne põhivara (lisa 4)	1 010 095	1 013 379	1 021 601	64 557	64 767	65 292
Põhivara kokku	1 409 777	1 419 811	1 440 948	90 102	90 741	92 094
VARAD KOKKU	1 658 385	1 706 531	1 722 874	105 991	109 066	110 112
KOHUSTUSED JA OMAKAPITAL						
Kohustused						
Lühiajalised kohustused						
Laenukohustused (lisa 5)	167 440	176 219	175 595	10 701	11 262	11 223
Võlad ja ettemaksud	239 465	281 911	253 397	15 305	18 017	16 195
Lühiajalised kohustused kokku	406 905	458 130	428 992	26 006	29 279	27 418
Pikaajalised kohustused						
Pikaajalised laenukohustused (lisa 5)	620 236	627 811	712 426	39 640	40 124	45 532
Muud pikaajalised võlad	325	163	308	21	10	20
Pikaajalised eraldised	9 555	9 555	0	611	611	0
Pikaajalised kohustused kokku	630 116	637 529	712 734	40 272	40 745	45 552
Kohustused kokku	1 037 021	1 095 659	1 141 726	66 278	70 024	72 970
Omakapital						
Emaettevõtja aktsionäridele kuuluv osa omakapitalist						
Aktsiakapital	208 488	189 711	189 711	13 325	12 125	12 125
Ülekurs	192 883	183 495	183 495	12 327	11 727	11 727
Reservid	4 125	4 125	10 222	264	264	653
Jaotamata kasum	214 304	231 898	196 847	13 697	14 821	12 581
Valuutakursi muutuste reserv	1 276	1 355	526	82	87	34
Emaettevõtja aktsionäridele kuuluv osa omakapitalist kokku	621 076	610 584	580 801	39 695	39 024	37 120
Vähemusosalus	288	288	347	18	18	22
Omakapital kokku	621 364	610 872	581 148	39 713	39 042	37 142
KOHUSTUSED JA OMAKAPITAL KOKKU	1 658 385	1 706 531	1 722 874	105 991	109 066	110 112

Aruande lisad lehekülgedel 20-29 on konsolideeritud vahearuande lahutamatud osad

Konsolideeritud kasumiaruanne (auditeerimata)

(tuhandetes)	EEK		EUR	
	I kv 2009	I kv 2008	I kv 2009	I kv 2008
Müügitulu	264 170	321 338	16 884	20 537
Müüdüd toodangu kulu	219 108	239 070	14 004	15 279
Brutokasum	45 062	82 268	2 880	5 258
Turunduskulud	13 269	17 257	848	1 103
Üldhalduskulud	40 028	42 029	2 558	2 686
Muud äritulud	1 881	4 486	121	287
Muud ärikulud	1 123	2 501	72	160
Ärikasum	(7 477)	24 967	(477)	1 596
Intressitulud	559	542	36	35
Intressikulud	(10 383)	(14 090)	(664)	(901)
Kahjum (kahjum) valuutakursi muutusest	116	(331)	7	(21)
Muud finantstulud	120	175	8	11
Muud finantskulud	(276)	(175)	(18)	(11)
Kokku finantstulud/kulud	(9 864)	(13 879)	(631)	(887)
Kasum sidusettevõtete aktsiatelt ja osadelt	133	(198)	9	(13)
Kasum enne tulumaksustamist	(17 208)	10 890	(1 099)	696
Tulumaks	386	0	25	0
KONTSERNI PUHASKASUM	(17 594)	10 890	(1 124)	696
Aruandeaasta puhaskasumi jaotus:				
Emettevõtja aktsionäride osa kasumist	(17 594)	10 865	(1 124)	694
Vähemusosaluse osa kasumist	0	25	0	2
Tava- ja lahustunud kasum aktsia kohta (lisa 8)	(0,85)	0,57	(0,05)	0,04

Aruande lisad lehekülgedel 20-29 on konsolideeritud vahearuanne lahutatud osad

Konsolideeritud omakapitali muutuste aruanne (auditeerimata)

tuh EEK	Emaettevõtja aktsionäridele kuuluv osa						Vähemusosalus	Kokku omakapital
	Aktiivkapital	Ülekurs	Reservid	Jaotamata kasum	taakursi Valu muutuste reserv	Kokku		
Saldo 31. detsember 2007	189 711	183 495	10 222	185 982	480	569 890	953	570 843
Aruandeperioodi puhaskasum	0	0	0	10 865	0	10 865	25	10 890
Realiseerimata kursivahed	0	0	0	0	46	46	0	46
Omakapitalis kajastatud tulud (kulud) kokku	0	0	0	10 865	46	10 911	25	10 936
Vähemusosaluse muutus	0	0	0	0	0	0	(631)	(631)
Saldo 31. märtsil 2008	189 711	183 495	10 222	196 847	526	580 801	347	581 148
Saldo 31. detsember 2008	189 711	183 495	4 125	231 898	1 355	610 584	288	610 872
Aruandeperioodi puhaskasum	0	0	0	(17 594)	0	(17 594)	0	(17 594)
Realiseerimata kursivahed	0	0	0	0	(79)	(79)	0	(79)
Omakapitalis kajastatud tulud (kulud) kokku	0	0	0	(17 594)	(79)	(17 673)	0	(17 673)
Emitteeritud aktiivkapital	18 777	9 388	0	0	0	28 165	0	28 165
Saldo 31. märtsil 2009	208 488	192 883	4 125	214 304	1 276	621 076	288	621 364

tuh EUR	Emaettevõtja aktsionäridele kuuluv osa						Vähemusosalus	Kokku omakapital
	Aktiivkapital	Ülekurs	Reservid	Jaotamata kasum	Valuutaakursi muutuste reserv	Kokku		
Saldo 31. detsember 2007	12 125	11 727	653	11 887	31	36 423	60	36 483
Aruandeperioodi puhaskasum	0	0	0	694	0	694	2	696
Realiseerimata kursivahed	0	0	0	0	3	3	0	3
Omakapitalis kajastatud tulud (kulud) kokku	0	0	0	694	3	697	2	699
Vähemusosaluse muutus	0	0	0	0	0	0	(40)	(40)
Saldo 31. märtsil 2008	12 125	11 727	653	12 581	34	37 120	22	37 142
Saldo 31. detsember 2008	12 125	11 727	264	14 821	87	39 024	18	39 042
Aruandeperioodi puhaskasum	0	0	0	(1 124)	0	(1 124)	0	(1 124)
Realiseerimata kursivahed	0	0	0	0	(5)	(5)	0	(5)
Omakapitalis kajastatud tulud (kulud) kokku	0	0	0	(1 124)	(5)	(1 129)	0	(1 129)
Emitteeritud aktiivkapital	1 200	600	0	0	0	1 800	0	1 800
Saldo 31. märtsil 2009	13 325	12 327	264	13 697	82	39 695	18	39 713

Aruande lisad lehekülgedel 20-29 on konsolideeritud vahearuannde lahutatud osad

Konsolideeritud rahavoogude aruanne (auditeerimata)

(tuhandetes)	EEK		EUR	
	I kv 2009	I kv 2008	I kv 2009	I kv 2008
Rahavood äritegevusest				
Aruandeperioodi ärikasum	(7 477)	24 967	(478)	1 596
Korrigeerimised:				
Põhivara kulum ja väärtuse langus	15 184	14 905	970	953
Kasum(-) kahjum(+) põhiv.müügist ja mahakandmisest	(184)	(114)	(12)	(7)
Muutus käibekapitalis:				
Äritegevusega seotud nõuete ja ettemaksete muutus	19 577	3 835	1 251	245
Varude muutus	2 823	(2 985)	180	(191)
Äritegevusega seotud kohustuste ja ettemaksete muutus	(21 323)	(22 708)	(1 363)	(1 451)
Rahavoog põhitegevusest	8 600	17 900	550	1 144
Makstud intressid	(10 383)	(13 845)	(664)	(885)
Rahavood äritegevusest kokku	(1 783)	4 055	(114)	259
Rahavood investeerimistegevusest				
Saadud intressid	559	277	36	18
Põhivara soetamine	(5 244)	(9 263)	(335)	(592)
Põhivara müük	337	316	22	20
Antud laenud	(1 697)	(3 067)	(108)	(196)
Antud laenude tagasimaksed	539	46	34	3
Rahavood investeerimistegevusest kokku	(5 506)	(11 691)	(352)	(747)
Rahavood finantseerimistegevusest				
Aktsiate emiteerimine	28 166	0	1 800	0
Tasutud kapitalirendi maksed	(8 899)	(7 788)	(569)	(498)
Arvelduskrediidi kasutuse muutus	8 134	(24 722)	520	(1 580)
Saadud laenud	0	30 027	0	1 919
Saadud laenude tagasimaksed	(37 284)	(21 076)	(2 383)	(1 347)
Rahavood finantseerimistegevusest kokku	(9 883)	(23 559)	(632)	(1 506)
RAHA JA RAHA EKVIVALENTIDE MUUTUS	(17 172)	(31 195)	(1 097)	(1 994)
Raha ja raha ekvivalendid perioodi alguses	46 388	68 970	2 965	4 408
Raha ja raha ekvivalendid perioodi lõpus	29 216	37 775	1 867	2 414

Aruande lisad lehekülgedel 20-29 on konsolideeritud vahearuande lahutamatud osad

KONSOLIDEERITUD VAHEARUANDE LISAD**Lisa 1. Üldine informatsioon**

Ekspress Grupi ja tema tütarettevõtjate peamiseks tegevusaladeks on online meedia, ajalehtede ja ajakirjade kirjastamine, trükiteenuste osutamine, raamatute müük ning teabeteenused telefonikataloogides, infotelefonil ja internetis.

AS Ekspress Grupp (registreerimisnumber 10004677, aadress: Narva mnt.11E, 10151 Tallinn) on Eesti Vabariigis registreeritud ettevõtte, mille põhiliseks tegevuseks on kontserniettevõtete haldamine. Seisuga 31.03.2009 kuuluvad kontserni konsolideerimisgruppi 19 tütarettevõtjat, 5 ühisettevõtjat ja 2 sidusettevõtjat.

Käesolev konsolideeritud vahearuanne on kinnitatud juhatause poolt 30. aprillil 2009.a.

Kontserni arvestusvaluutaks on Eesti kroon. Konsolideeritud finantsaruanne on koostatud Eesti kroonides ning eurodes ümardatuna lähima tuhandeni.

Ekspress Grupi kontserni 31.03.2009.a. konsolideeritud I kvartali vahearuanne kajastab järgmiste ettevõtjate majandustulemusi:

Ettevõtte nimi	Staatust	Osalus 31.03.2009	Osalus 31.12.2008	Põhitegevus	Asukoht
AS Ekspress Grupp	Emaettevõtte			Kontserniettevõtete haldamine	Eesti
Eesti Ekspressi Kirjastuse AS	Tütarettevõtte	100%	100%	Ajalehe kirjastamine	Eesti
Maaleht AS	Tütarettevõtte	100%	100%	Ajalehe kirjastamine	Eesti
UAB Ekspress Leidyba	Tütarettevõtte	100%	100%	Ajakirjade kirjastamine	Leedu
SIA Delfi Holding	Tütarettevõtte	100%	100%	Tütarettevõtete haldamine	Läti
Delfi AS	Tütarettevõtte	100%	100%	Reklaami müük	Eesti
Delfi AS	Tütarettevõtte	100%	100%	Reklaami müük	Läti
Mango.lv SIA	Tütarettevõtte	100%	100%	Reklaami müük	Läti
SIA Ekspress Portals	Tütarettevõtte	100%	100%	Reklaami müük	Läti
UAB Ekspress Portals	Tütarettevõtte	100%	100%	Reklaami müük	Leedu
Delfi UAB	Tütarettevõtte	100%	100%	Reklaami müük	Leedu
TOV Delfi.	Tütarettevõtte	100%	100%	Reklaami müük	Ukraina
AS Printall	Tütarettevõtte	100%	100%	Trükiteenuste osutamine	Eesti
Rahva Raamat AS	Tütarettevõtte	100%	100%	Raamatute müük	Eesti
AS Ekspress Hotline	Tütarettevõtte	100%	100%	Infovahendus ja reklaamiteenus	Eesti
Ekspresskataloogide AS	Tütarettevõtte	100%	100%	Telefoniraamatute koostamine	Eesti
AS InfoAtlas	Tütarettevõtte	100%	100%	Telefoniraamatu "InfoAtlas" tootmine	Eesti
Kõnekeskuse AS	Tütarettevõtte	100%	100%	Kõnekäsitlusteenuse vahendamine	Eesti
Teletell Infoline SRL	Tütarettevõtte	80%	80%	Infovahendus	Rumeenia
Express Online SRL	Tütarettevõtte	100%	100%	Kõnekäsitlusteenuse vahendamine	Rumeenia
Eesti Päevalehe AS	Ühisettevõtte	50%	50%	Ajalehe kirjastamine	Eesti
AS SL Õhtuleht	Ühisettevõtte	50%	50%	Ajalehe kirjastamine	Eesti
AS Express Post	Ühisettevõtte	50%	50%	Ajalehtede-ajakirjade kojukanne	Eesti
AS Ajakirjade Kirjastus	Ühisettevõtte	50%	50%	Ajakirjade kirjastamine	Eesti
Uniservice OÜ	Ühisettevõtte	26%	26%	Ajakirjade kirjastamine	Eesti
AS Linnaleht	Sidusettevõtte	25%	25%	Ajalehe kirjastamine	Eesti
UAB Medipresa	Sidusettevõtte	40%	40%	Ajalehtede-ajakirjade hulgemüük	Leedu

Tegevus peatatud

OÜ Ekspress Internet	Tütarettevõtte	80%	80%	Reklaami müük	Eesti
----------------------	----------------	-----	-----	---------------	-------

Lisa 2. Koostamise alused

AS Ekspress Grupi 31.03.2009.a. konsolideeritud I kvartali vahearuanne on koostatud vastavuses rahvusvahelise finantsaruandluse standardiga IAS 34 "Vahearuanne". Lühendatud konsolideeritud vahearuanne on mõeldud lugemiseks koos 31.12.2008 lõppenud majandusaasta aruandega.

Juhatus hinnangul kajastab AS-i Ekspress Grupp 2009. aasta I kvartali vahearuanne õigesti ja õiglaselt kontserni majandustulemust vastavalt jätkuvuse printsiibile. Käesolev vahearuanne ei ole auditeeritud ega muul moel kontrollitud audiitorite poolt.

Käesolev vahearuanne on koostatud tuhandetes Eesti kroonides (EEK) ning tuhandetes eurodes (EUR), kui ei ole eraldi viidatud mõnele teisele rahaühikule.

Lisa 3. Tütar- ja ühisettevõtjad

Kõiki sõltumatute osapoolte vahel toimuvaid äriühendusi kajastatakse kontserni raamatupidamisarvestuses ostumeetodil, mille rakendamisel kajastatakse omandatud osalust soetusmaksumuses. Ostumeetodit rakendatakse omandamise kuupäeva seisuga. Selle kuupäeva seisuga määratakse omandatud osaluse soetusmaksumus, omandatud netovara õiglane väärtus ja tekkinud (positiivne või negatiivne) firmaväärtus. Lisaks omandatud osaluse soetusmaksumusele kajastatakse vastavalt IFRS 3 p 24-le omandatud osaluse soetusmaksumuses ka omandamisega otseselt seotud väljaminekud nagu nõustajatele makstud tasud ja muud väljaminekud.

Soetusmaksumuse jagamiseks omandatud varade, kohustuste ja tingimuslike kohustuste õiglastele väärtustele koostatakse ostuanalüüs. Soetusmaksumus jagatakse omandatud netovara õiglastele väärtustele; vahet omandatud osaluse soetusmaksumuse ja omandatud netovara õiglase väärtuse vahel kajastatakse (positiivse või negatiivse) firmaväärtusena. Firmaväärtus peegeldab seda osa soetusmaksumusest, mis tasuti omandatud ettevõtte selliste varade eest, mida ei ole võimalik eraldi identifitseerida ja eraldi arvele võtta. Positiivne firmaväärtus on põhjendatav soetatud äriüksuste kõrge kasumlikkuse, kokkuhoiduiga alternatiivkuludega võrreldes ning oluliste sünergiatega, mis eeldatavasti tekivad pärast kontserniga koondumist. Firmaväärtust kui piiramatut kasutusega immateriaalset vara ei amortiseerita, vaid viiakse vähemalt kord aastas läbi vara väärtuse test.

Investeeringu kaetava väärtuse aluseks on antud rahateeniva üksuse tuleviku oodatavad rahavood, mida diskonteeritakse kasutades eeldatavat kaalutud keskmist kapitali tootluse määra. Kui investeeringu kaetav väärtus on madalam tema bilansilisest maksumusest, hinnatakse investeering alla kaetava väärtuseni ja kajastatakse väärtuse langus kahjumina. Kui investeeringu kaetav väärtus on kõrgem tema bilansilisest maksumusest, ümberhindlust ei toimu. Hinnangud ja otsused, mida kasutatakse äriühenduste hindamisel vaadatakse pidevalt üle ning kui tegelikud tulemused erinevad hinnangutest, korrigeeritakse tulemusi.

Lisa 4. Materiaalne ja immateriaalne põhivara

tuh EEK	Materiaalne põhivara		Immateriaalne põhivara	
	I kv 2009	I kv 2008	I kv 2009	I kv 2008
Saldo perioodi alguses				
Soetusmaksumus	566 288	546 442	1 058 213	1 048 728
Akumuleeritud kulum	(176 716)	(141 563)	(44 834)	(25 309)
Bilansiline väärtus	389 572	404 879	1 013 379	1 023 419
Ostud ja parendused	3 592	7 252	1 652	2 828
Müüdud põhivara (jääkmaksumus)	(152)	(176)	0	(422)
Põhivara mahakandmine	0	44	0	0
Põhivara kulum ja väärtuse langus	(10 270)	(10 623)	(4 914)	(4 208)
Valuutakursi korrektsioon	(10)	(30)	(21)	(16)
Saldo perioodi lõpus				
Soetusmaksumus	567 237	553 147	1 059 843	1 051 113
Akumuleeritud kulum	(184 505)	(151 799)	(49 748)	(29 512)
Bilansiline väärtus	382 732	401 348	1 010 095	1 021 601

tuh EUR	Materiaalne põhivara		Immateriaalne põhivara	
	I kv 2009	I kv 2008	I kv 2009	I kv 2008
Saldo perioodi alguses				
Soetusmaksumus	36 192	34 924	67 632	67 026
Akumuleeritud kulum	(11 294)	(9 048)	(2 865)	(1 618)
Bilansiline väärtus	24 898	25 876	64 767	65 408
Ostud ja parendused	230	463	106	181
Müüdud põhivara (jääkmaksumus)	(10)	(11)	0	(27)
Põhivara mahakandmine	0	3	0	0
Põhivara kulum ja väärtuse langus	(656)	(679)	(314)	(269)
Valuutakursi korrektsioon	(1)	(2)	(1)	(1)
Saldo perioodi lõpus				
Soetusmaksumus	36 253	35 353	67 736	67 178
Akumuleeritud kulum	(11 792)	(9 702)	(3 179)	(1 886)
Bilansiline väärtus	24 461	25 651	64 557	65 292

Lisa 5. Pangalaenu ja laenukohustused

tuh EEK	Summa kokku	Tagasimakse tähtaeg			Keskmine intressimäär
		12 kuu jooksul	1-5 aasta jooksul	üle 5 aasta	
Saldo seisuga 31.03.2009					
Arvelduskrediit	40 207	40 207	0	0	6,00%
Pikaajalised pangalaenu	615 901	90 455	525 446	0	6,74%
Kapitalirent	131 568	36 778	94 790	0	5,69%
Kokku:	787 676	167 440	620 236	0	
Saldo seisuga 31.12.2008					
Arvelduskrediit	32 072	32 072	0	0	6,00%
Pikaajalised pangalaenu	632 166	107 828	524 338	0	6,74%
Kapitalirent	139 792	36 319	102 109	1 364	5,69%
Kokku:	804 030	176 219	626 447	1 364	

tuh EUR	Summa kokku	Tagasimakse tähtaeg			Keskmine intressimäär
		12 kuu jooksul	1-5 aasta jooksul	üle 5 aasta	
Saldo seisuga 31.03.2009					
Arvelduskrediit	2 570	2 570	0	0	6,00%
Pikaajalised pangalaenu	39 363	5 781	33 582	0	6,74%
Kapitalirent	8 408	2 350	6 058	0	5,69%
Kokku:	50 341	10 701	39 640	0	
Saldo seisuga 31.12.2008					
Arvelduskrediit	2 050	2 050	0	0	6,00%
Pikaajalised pangalaenu	40 402	6 891	33 511	0	6,74%
Kapitalirent	8 934	2 321	6 526	87	5,69%
Kokku:	51 386	11 262	40 037	87	

Efektiivsed intressimäärad on väga lähedased nominaalsetele intressimääradele.

SEB panga, Sampo panga ja Nordea panga sündikaadi ning ASi Ekspress Grupp vahel on 28 augustil 2007 sõlmitud laenuleping summas 674.4 miljonit krooni (43.1 miljonit eurot) Delfi Grupi ja Maalehe ostuks. Laenu tagasimakse tähtaeg on 25.09.2012, laenuintress on 1.7% + 6 kuu EURIBOR . Seisuga 31.03.2009 on laenu jääk 560.6 miljonit krooni (35.8 miljonit eurot).

Laenu on tagatud:

- hüpoteegiga kinnistule asukohaga Peterburi tee 64A hüpoteegisummaga 40 miljonit krooni (2.5 miljonit eurot);
- pandiga Delfi Eesti, Delfi Läti, Delfi Leedu, Maaleht, Eesti Ekspress Kirjastuse, Ekspress Hotline, aktsiatele ja nimetatud tütarettevõtjate, lisaks Printall AS, garantiiga kokku summas 43.1 miljonit eurot (674.4 miljonit krooni);
- ühispanidiga minimaalselt summas 4 miljonit krooni (0.3 miljonit eurot) järgmistele kaubamärkidele: Eesti Ekspress, Ekspress Hotline, Delfi ja Maaleht.
- kokkuleppega Hans Luigega vähemalt 51 %-lise (otsese ja kaudse) osaluse AS-s Ekspress Grupp säilitamise kohta.

Vastavalt laenulepingu tingimustele peab laenuaaja täitma teatud finantsuhtarvude nagu netovõla ja EBITDA suhtarv (neto intressikandvad võlakohustused/EBITDA), laenu teenindamise kattekordaja (EBITDA/ intressikandvate võlakohustuste eest makstavad intressi- ja põhiosa maksed) ja omakapitali osakaal (omakapital/bilansimaht) kehtestatud tasemeid. Bilansipäeva seisuga võis tekkida vastuolu finantskovenantidele kehtestatud tasemete osas, kuid enne bilansipäeva saavutati pankadega kokkulepe, mille alusel ei loeta finantskovenantide vastuolu laenulepingu rikkumisjuhiks.

24. märtsil 2009 sõlmiti SEB panga, Sampo panga ja Nordea panga sündikaadi ning ASi Ekspress Grupp vahel lepingu muutmise kokkulepe 28 augustil 2007 sõlmitud laenulepingule, mille järgi tasub Ekspress Grupp perioodil 1.märts 2009-1.august 2009 põhiosamakseid vähendatud ulatuses. Vähendatud põhiosamakseid lisatakse laenu lõppjärgile. Uus intressimäär on 3.5%+ 6 kuu Euribor . Laenulepingu muudatus on tagatud ASi Ekspress Grupp enamusaaktionäri Hans Luik käendusega, Hans Luik omanduses oleva kinnisvara hüpoteegiga ja ASle Ekspress Grupp kuuluvate ASi Rahva Raamat, ASi Printall, Eesti Päevalehe ASi, ASi SI Öhtuleht, ASi Ajakirjade Kirjastus ja Delfi Holding SIA aktsiate pandiga.

30. märtsil 2009 on AS Ekspress Grupp ja Danske Bank A/S Eesti filiaali (AS Sampo Pank õigusjärglane) vahel sõlmitud arvelduslaenuleping, mille järgi on arvelduslaenu summa 0.96 miljonit eurot (15 miljonit krooni). Arvelduslaenu intressimäär on 3.5%+ 6 kuu EURIBOR ja laenu tähtpäev 1.10.2009.

30. märtsil 2009 on AS Ekspress Grupp ja AS SEB Pank vahel sõlmitud arvelduslaenuleping limiidiga 0.96 miljonit eurot (15 miljonit krooni). Arvelduslaenu intressimäär on 3.5%+ 1 kuu EURIBOR laenu tähtpäev 20.10.2009.

30. märtsil 2009 on AS Ekspress Grupp ja Nordea Bank Finland Plc Eesti filiaali vahel sõlmitud laenuleping limiidiga 0.96 miljonit eurot (15 miljonit krooni). Laenu intressimäär on 3.5%+ 1 kuu EURIBOR ja laenu tähtpäev 30.09.2009.

AS-i Printall (laenuvõtja) laenuleping summas 75 000 tuh. krooni (4 793 tuh. eurot), tähtajaga 15.12.2013, on tagatud hüpoteegiga summas 100 miljonit krooni (6.4 miljonit eurot) kinnisvarale aadressiga Peterburi tee 64A, Tallinn (31.03.2009 hoone bilansiline väärtus 74 106 tuh. krooni (4 736 tuh. eurot) ; kinnistu bilansiline väärtus 6 400 tuh.krooni (409 tuh.eurot), kinnisvara investering 9 000 tuh. krooni (575 tuh.eurot). Leping on samuti tagatud kommertsandiga ettevõtte varadele summas 50 miljonit krooni (3.2 miljonit eurot). Laenu jääk seisuga 31.03.2009 oli 55 301 tuh. krooni (3 534 tuh. eurot), 31.12.2008 58 101 tuh. krooni (3 713 tuh. eurot). Kapitalirendilepingud sisaldavad muu hulgas teatud tingimusi ettevõtte suhtarvudele, millele ettevõtte finantsnäitajad peavad vastama. Bilansipäeva seisuga olid kõik suhtarvud vastavuses finantsasutuste poolt määratud tingimustega.

Liisingukohustused on piisavalt tagatud, kuna omandiõigused kuuluvad liisingfirmale kuni lepingu lõppemiseni.

Lisa 6. Segmendiaruanne

Konsolideeritud finantsaruannetes eristatakse järgmisi põhilisi esmaseid segmente:

- a) online meedia;
- b) perioodilised väljaanded;
- c) trükiteenus;
- d) raamatute müük;
- e) infoteenus;
- f) jagamata.

Teisene segment on geograafiline segment tegevuskoha ja muude varade asukoha järgi

Alates 2008 aastast kajastab Ekspress Grupp online meedia segmentis ka ASi Eesti Päevaleht, SL.Öhtuleht ASi ja Eesti Ekspress Kirjastus ASi veebi väljaandeid ja Eesti Ekspress Kirjastus ASi auto, kinnisvara ja töö veebikeskkondi, mida varem kajastati perioodiliste väljaannete segmenti all.

Töötajate arv segmentide lõikes

Segment	Töötajate arv		Töötajate keskmine arv	
	31.03.2009	31.03.2008	I kv 2009	1 kv 2008
online meedia	199	181	197	182
perioodilised väljaanded	1569	1665	1575	1660
trükiteenused	202	199	205	199
raamatute müük	117	87	122	87
infoteenused	176	186	176	186
jagamatud	7	7	7	7
Kokku	2270	2325	2282	2321

Müügitulu segmentide lõikes – I kvartal

(tuhandetes)	EEK		EUR		Muutus%
	I kv 2009	I kv 2008	I kv 2009	I kv 2008	
online meedia	27 646	38 453	1 767	2 458	-28%
perioodilised väljaanded	104 355	135 147	6 670	8 637	-23%
trükiteenused	87 944	101 905	5 621	6 513	-14%
raamatute müük	44 399	46 881	2 838	2 996	-5%
infoteenused	19 269	21 576	1 232	1 379	-11%
määramata	747	625	48	40	20%
segmentidevahelised elimineerimised	(20 190)	(23 249)	(1 290)	(1 486)	-13%
Müügitulu kokku	264 170	321 338	16 884	20 537	-18%

EBITDA segmentide lõikes – I kvartal

(tuhandetes)	EEK		EUR		Muutus%
	I kv 2009	I kv 2008	I kv 2009	I kv 2008	
online meedia	(3 263)	8 813	(209)	563	-
perioodilised väljaanded	(690)	15 704	(44)	1 004	-
trükiteenused	14 047	18 761	898	1 199	-25%
raamatute müük	94	1 718	6	110	-95%
infoteenused	848	572	54	37	48%
määramata	(2 428)	(2 279)	(155)	(146)	-
segmentidevahelised elimineerimised	(901)	(3 507)	(58)	(224)	-
EBITDA kokku	7 707	39 782	493	2 542	-81%

Geograafiline segment tegevuskoha ja muude varade asukoha järgi – teisene segment.

Kontserni tegevus toimub Eestis, Lätis, Leedus, Ukrainas ja Rumeenias. Kuna nendel turgudel ei ole märkimisväärselt erinevaid riske ja hüvesid ja kuna neil on sarnased pikaajalised finantstulemused, siis need neli segmenti on ühendatud. Leedu osa grupi käibes on väiksem kui 5% ja Läti osa väiksem kui 2%, ei ole olulisi segmentisisesid äritehinguid ega jaotamata varasid.

Lisa 7. Reservid

Reservidena on kajastatud:

- Äriseadustikuga ette nähtud kohustuslik reservkapital, mida võib aktsionäride üldkoosoleku otsusel kasutada kahjumi katmiseks, kui seda ei ole võimalik katta aktsiaseltsi vabast omakapitalist, samuti aktsiakapitali suurendamiseks.
- Muud reservid – omanike täiendav rahaline sissemaks 10 000 tuh. krooni (638 tuh. eurot), intressivahetustehingutest tulenev riskimaandamise reserv 9 555 tuh. krooni (611 tuh. eurot) ja kinnisvarainvesteeringu ümberhindlus 3 414 tuh. krooni (218 tuh. eurot)

(tuhandetes).	EEK		EUR	
	31.12.2008	31.12.2007	31.12.2008	31.12.2007
Kohustuslik reservkapital	266	266	17	17
Muud reservid	3 859	3 859	247	247
Omanike täiendav rahaline sissemaks	10 000	10 000	639	639
Kinnisvarainvesteeringu ümberhindlus	3 414	3 414	218	218
Riskimaandamise reserv (lisa 32)	(9 555)	(9 555)	(611)	(611)

Lisa 8. Puhaskasum aktsia kohta

Tava puhaskasum aktsia kohta on arvatud emaettevõtja omanikele kuuluva puhaskasumi ja kaalutud keskmise perioodi aktsiate arvu suhtena.

Arvestades asjaolu, et aktsiate tulu lahustava toimega instrumente kontsernil 31.03.2009 ja 31.12.2008 seisuga ei olnud, oli **lahustatud puhaskasum aktsia kohta** võrdne tava puhaskasumiga aktsia kohta.

	EEK		EUR	
	I kv 2009	I kv 2008	I kv 2009	I kv 2008
Aktsionäridele kuuluv puhaskasum	(17 593 916)	10 866 188	(1 124 456)	694 476
Lihtaktsiate kaalutud keskmine arv	20 598 473	18 971 081	20 598 473	18 971 081
Tava puhaskasum ja lahustatud aktsiakasum	(0,85)	0,57	(0,05)	0,04

Lisa 9. Omakapital

01.01.2008 oli Ekspress Grupi aktsiakapital 189 711 tuh. krooni (12 125 tuh. eurot) ja koosnes 18 971 081 aktsiast nominaalväärtusega 10 krooni (0,63 eurot) iga aktsia.

Põhikirjaga lubatud maksimaalne aktsiakapital on 400 000 000 krooni (25 564 660 eurot).

21. jaanuaril 2008 toimunud aktsionäride erakorralisel üldkoosolekul otsustati täiendada ASi Ekspress Grupp põhikirja sättega, millega antakse nõukogule õigus suurendada perioodil 22.01.2008 kuni 21.01.2011 Selti aktsiakapitali kuni 470 000 aktsia võrra. Nimetatud õigust kasutatakse juhul, kui nõukogu poolt 11 märtsil 2008 kinnitatud kontserni ja tema tütarettevõtjate juhtkonna liikmete aktsiaoptiooni programmi läbiviimiseks emiteeritakse uusi aktsiaid. Vastavalt nõukogu poolt kinnitatud aktsiaoptiooni programmile väljastab AS Ekspress Grupp kokku kuni 470 000 optiooni, kusjuures ühele isikule antavate optioonide arv on maksimaalselt 100 000. Iga optioon annab realiseerimistähtajal õiguse ühele aktsiale. Aktsiaoptioon realiseeritakse 2009., 2010. ja 2011. aasta I poolaastal igal aastal vastavalt 1/3 õigustatud isikule määratud kogusest. Optiooniprogrammi raames aastas emiteeritavate aktsiate arv moodustab 0.8% aktsiate koguarvust. 12. märtsil 2008 sõlmiti

optsooniprogrammiga haaratud kontserni ja tema tütarettevõtjate juhtkonna liikmega aktsia ostuoptiooni lepingud.

14. mail 2008 toimunud korralisel üldkoosolekul otsustati anda juhatusele nõusolek kuni 160 000 omaaktsia ostuks hinnaga, mis ei ole kõrgem kui aktsia omandamise päeval Tallinna Börsil aktsia eest tasutud kõrgem hind. Aktsiaseltsil on kohustus võõrandada omaaktsiad ühe aasta jooksul käesoleva otsuse vastuvõtmisest.

12. detsembril 2008 toimunud aktsionäride erakorralisel koosolekul otsustati aktsiakapitali suurendamine uute aktsiate märkimise teel. Aktsiaemissiooni maht oli 1 877 760 aktsiat hinnaga 15 krooni (0.96 eurot) aktsia kohta. 12. jaanuariks 2009 märgiti emissioon täis ja tasuti aktsiate eest 28.2 miljonit krooni (1.8 miljonit eurot). Aktsiaid märkisid:

HHL Rühm 1 393 575 aktsiat

ING Luxembourg 432 025 aktsiat

SEB 52 160 aktsiat

AS Ekspress Grupp aktsiakapital suurenes sellega 189 710 810 kroonilt 208 488 410 kroonini.

Lisa 10. Tehingud seotud osapooltega

Tehinguks seotud osapooltega on tehingud ematettevõtjaga, omanikega, sidusettevõtjatega, konsolideerimata tütarettevõtjatega, oluliste juhtkonna liikmetega, juhatuse liikmetega, nõukogu liikmetega ja nende lähisugulastega ning nendega seotud ettevõtetega.

AS Ekspress Gruppi kontrolliv isik on Hans Luik.

Kontsern on ostnud (kaubad edasimüügiks, tootmismaterjalid, põhivara) ning müünud oma kaupu ja osutanud teenuseid (põhivara rentimine, juhtimisteenused, muud teenused) järgmistele seotud osapooltele

Müügid

(tuhandetes)	EEK		EUR	
	2009	2008	2009	2008
Kauba müük				
juhatuse liikmed ja nendega seotud ettevõtted	1	0	0	0
sidusettevõtjad	7 940	6 247	507	399
Kokku kauba müük	7 941	6 247	508	399
Teenuse müük				
juhatuse liikmed ja nendega seotud ettevõtted	0	4	0	0
nõukogu liikmed ja nendega seotud ettevõtted	32	190	2	12
sidusettevõtjad	140	3 099	9	198
Teenuse müük kokku	172	3 293	11	210
Müügid kokku	8 113	9 540	519	609

Ostud

(tuhandetes)	EEK		EUR	
	2009	2008	2009	2008
Teenuse ost				
juhatuse liikmed ja nendega seotud ettevõtted	140	310	9	20
nõukogu liikmed ja nendega seotud ettevõtted	2 048	1 166	131	75
sidusettevõtjad	66	86	4	5
Ostud kokku	2 254	1 562	144	100

Nõuded

(tuhandetes)	EEK		EUR	
	31.03.2009	31.03.2008	31.03.2009	31.03.2008
Lühiajalised nõuded				
nõukogu liikmed ja nendega seotud ettevõtted	3 041	4 830	194	309
sidusettevõtted	6 795	4 574	434	292
Lühiajalised nõuded kokku	9 836	9 404	628	601
Pikaajalised nõuded				
nõukogu liikmed ja nendega seotud ettevõtted	1 550	1 550	99	99
Pikaajalised nõuded kokku	1 550	1 550	99	99
Nõuded kokku	11 386	10 954	727	700

Kohustused

(tuhandetes)	EEK		EUR	
	31.03.2009	31.03.2008	31.03.2009	31.03.2008
Lühiajalised kohustused				
juhatuse liikmed ja nendega seotud ettevõtted	10	28	1	2
nõukogu liikmed ja nendega seotud ettevõtted	23 064	30 424	1 474	1 944
sidusettevõtjad	0	2	0	0
Kohustused kokku	23 074	30 454	1 475	1 946

AS Ekspress Grupp (laenuvõtja) ja HHL Rühm OÜ (omanikuga seotud ettevõtte) vahel on 2008.a. märtsis sõlmitud lühiajaline laenuleping summas 30 miljonit. krooni (1,9 miljonit eurot). Laenu intress on 6 % aastas. Seisuga 31.03.2009 laenujääk 21 miljonit krooni (1,3 miljonit eurot).

AS Ekspress Grupp (laenuvõtja) ja HHL Rühm OÜ (omanikuga seotud ettevõtte) vahel on 2008.a. septembris sõlmitud lühiajaline laenuleping summas 12 miljonit krooni (0,8 miljonit eurot). Laenu intress on 1,7 % + 6 kuu EURIBOR. Seisuga 31.03.2009 laenujääk 0.

AS Ekspress Grupp (laenuandja) ja OÜ ZinZin vahel on 31. augustil 2007 sõlmitud laenuleping summas 879,5 miljonit krooni (56,2 miljonit eurot) Delfi Grupi ostuks. Laenu tagasimakse tähtaeg on 2027. aasta, laenuintress on 1,7% + 6 kuu EURIBOR.

Emaettevõtja juhatuse on kolme- ja nõukogu seitsmeliikmeline.

Tegev- ja kõrgema juhtkonna tasustamine

(tuhandetes)	EEK		EUR	
	I kv 2009	I kv 2008	I kv 2009	I kv 2008
Töötasud ja muud hüvitised	4 007	4 522	256	289

Juhatusel liikmele makstakse lepingu lõpetamisel kompensatsiooni vastavalt tema ametilepingus ettenähtud tingimustele. Tegev- ja kõrgema juhtkonna lahkumishüvitised kuuluvad väljamaksmisele ainult juhul, kui lahkumise on algatanud ettevõtte. Kui juhatuse liige kutsutakse tagasi olulise põhjusega, makstakse kuni 4 kuu palga ulatuses lahkumishüvitist ja kulu kajastatakse tekkepõhiselt. Töösuhete lõpetamise kompensatsiooni ei maksta, kui juhatuse liige lahkub omaenda initsiatiivil või juhul, kui juhatuse liige kutsutakse nõukogu poolt tagasi olulise põhjusega. Potentsiaalne tegev- ja kõrgema juhtkonna lahkumishüvitiste summa 2009.a. 4 982 tuh. krooni (318 tuh. eurot) ja 2008.a. oli 5 214 tuh. krooni (333 tuh. eurot).

Tehingud seotud osapooltega on teostatud juhtkonna hinnangul turutingimustel

Lisa 11. Bilansipäevajärgsed sündmused.

23. aprillil 2009 sõlmis AS Ekspress Grupp lepingu 100% ASi Ekspress Hotline ja tema tütarettevõtjate AS Kõnekeskus, Ekspresskataloogide AS ja AS Infoatlas aktsiate müümiseks BaltCapi investeerimisfondile kuuluvale valdusfirmale Cheh OÜ. Tehingu eest saadav tasu koosneb järgmistest komponentidest: 2 miljonit eurot (31.3 miljonit krooni) kuulub tasumisele tehingu hetkel, hinnanguliselt 2 miljonit eurot (31 miljonit krooni) kuulub tasaarveldamisele ASi Ekspress Grupp kohustus Ekspress Hotline Grupi vastu ning 2 miljonit eurot (31.3 miljonit krooni) tasutakse 5 aasta pärast, sellelt summalt tasub ostja intressi 8% aastas. Müüdava äriüksuse bilansiline väärtus kokku on 116 miljonit krooni (7,4 miljonit eurot) sisaldades ettevõtetes olevat raha. Lisaks on müügitehingu tulemusena Ekspress Grupil 5 aasta jooksul õigus konverteerida kogu nõue (2 miljonit eurot ehk 31.3 miljonit krooni) SIA Contact Holdingu ja Ekspress Hotline tegevuste ühendamisest tekkiva üleballtilise ettevõtte aktsiatesse, 13.5%-liseks osaluseks 5-ndal aastal. Müügitehingu jõustumise eeltingimuseks on konkurentsiameti koondumist lubav otsus. Kuna tehing toimus vahetult enne aruande kinnitamist ning tehingu hinnakomponentide hindamine ei olnud lõplikult lõpule viidud, siis ei olnud aruande kinnitamise ajaks veel lõplikult selgunud tehingu tulemus ning tekkinud kasum või kahjum.