

EestiTelekom

*AS Eesti Telekom
grupi
majandusaasta aruanne
2007*

AS EESTI TELEKOM GRUPI MAJANDUSAASTA ARUANNE

MAJANDUSAASTA ARUANNE

<i>Majandusaasta algus</i>	1. jaanuar 2007
<i>Majandusaasta lõpp</i>	31. detsember 2007
<i>Äriühingu nimetus</i>	AS Eesti Telekom
<i>Äriregistri number</i>	10234957
<i>Aadress</i>	Valge 16, 19095 Tallinn Eesti Vabariik
<i>Telefon</i>	+ 372 631 12 12
<i>Faks</i>	+ 372 631 12 24
<i>E-mail</i>	mailbox@telekom.ee
<i>Veebilehekülg</i>	www.telekom.ee
<i>Põhitegevusala</i>	Valdusfirmade tegevus
<i>Audiitorkontroll</i>	AS PricewaterhouseCoopers

AS EESTI TELEKOM GRUPI MAJANDUSAASTA ARUANNE

SISUKORD

TEGEVUSARUANNE	4
RAAMATUPIDAMISE AASTAARUANNE	17
JUHATUSE KINNITUS RAAMATUPIDAMISE AASTAARUANDELE	17
KONSOLIDEERITUD FINANTSARUANDED	18
KONSOLIDEERITUD KASUMIARUANNE	18
KONSOLIDEERITUD BILANSS	19
KONSOLIDEERITUD OMAKAPITALI MUUTUSTE ARUANNE	20
KONSOLIDEERITUD RAHAVOOGUDE ARUANNE	21
KONSOLIDEERITUD FINANTSARUANNETE LISAD	22
1. Üldine informatsioon ja raamatupidamise aastaaruande koostamisel kasutatud arvestuspõhimõtted	22
2. Segmendiaruandlus	35
3. Kasumiaruande lisainformatsioon	39
4. Maksustamine	41
5. Materiaalne põhivara	42
6. Kapitalirendiga soetatud põhivara	43
7. Immateriaalne põhivara	44
8. Tütarettevõtjad	45
9. Äriühendused	46
10. Investeeringud sidusettevõtjatesse	47
11. Finantsinstrumentide kategooriad	48
12. Mitmesugused pikaajalised nõuded	49
13. Kapitali- ja kasutusrent (Grupp rendileandja)	49
14. Varud	50
15. Nõuded ostjate vastu ja muud lühiajalised nõuded	50
16. Lühiajalised finantsinvesteeringud	51
17. Raha ja raha ekvivalendid	52
18. Omakapital	52
19. Intressikandvad võlakohustused	54
20. Informatsioon intressikandvate võlakohustuste kohta	54
21. Pensionikohustus	54
22. Eraldised	55
23. Intressi mittekandvad pikaajalised võlakohustused	55
24. Võlad tarnijatele ja muud lühiajalised kohustused	56
25. Kasutus- ja kapitalirent (Grupp rendivõtja)	56
26. Sihtfinantseerimine	57
27. Finantsriskide juhtimine	57
28. Rahavood äritegevusest	61
29. Seotud osapooled	62
30. Tingimuslikud kohustused	64
31. Töötajad	65
32. Grupi emaettevõtja	65
33. Lisainformatsioon emaettevõtja kohta	66
EMAETTEVÕTJA KASUMIARUANNE	66
EMAETTEVÕTJA BILANSS	66
EMAETTEVÕTJA OMAKAPITALI MUUTUSTE ARUANNE	67
EMAETTEVÕTJA RAHAVOOGUDE ARUANNE	68
JUHATUSE JA NÕUKOGU ALLKIRJAD	69
SÕLTUMATU AUDIITORI ARUANNE	70

AS EESTI TELEKOM GRUPI MAJANDUSAASTA ARUANNE

TEGEVUSARUANNE

31. DETSEMBRIL 2007 LÖPPENUD MAJANDUSAASTA KOHTA

TEGEVUSARUANNE

2007. aastal olid Eesti Telekom grupile iseloomulikud head müügi ja kasumlikkuse kasvutempod. Head meelt valmistasid kliendibaasi jätkuv kasv, Digi TV kiire populaarsuse kasv ning mobiilse andmesideteenuste kasutuse kiired kasvutempod.

Majanduskeskkond

Eesti majanduskasv on pärast Euroopa Liiduga ühinemist olnud väga kiire. Selle on põhjustanud nii riigi usaldusväärse kasv, tööturu avanemine kui ka finantssektori areng.

Arengud maailma majanduses ja finantsturgudel mõjutasid ka Eesti majandust 2007. aastal. Ootuspäraselt algas Eesti majanduses kasvu aeglustamise periood. Eesti majanduse kasv ulatus lõppenud aastal 7%-ni, mis tulenes sisetarbimise ning kinnisvarasse tehtud investeeringute vähenemisest. Majanduse arengus 2007. aastal võib välja tuua mõningad suundumused. Halvenesid suhted Venemaaga; kinnisvaraga seotud valdkondade oodatust kiirem jahtumine; palgakasvu jätkuv kiirenemine; toiduainete ja kütuse eeldatust kiirem kallinemine maailmaturul, mis koos hoogsast palgakasvust johtuva sisemaise inflatsioonisurvega kiirendas inflatsiooni.

Telekommunikatsioonisektor näitas 2007. aastal häid tulemusi. Fimade liitmised ning ostud aitasid kaasa sektori arengule ja kasvule. Aasta lõpus alguse saanud USA rämpsplaenude kriisi tagajärjed avaldasid mõju edasisele maailma majanduse arengule ja seega ka telekommunikatsioonisektorile. Energia, toorme ja toidukaupade hinnatõus vähendab tunduvalt tarbimist, mis suurendab konkurentsi sektoris ja alandab kasumi ootusi.

Analüütikute sõnul muudavad Eesti majanduse oodatust ebakindlamaks maailmas toimuvad arengud. Eesti majandusele prognoositakse 2008. aasta majanduskasvuks 4-5%.

Telekommunikatsiooniturg

Rohkem kui kunagi varem, on Euroopa telekomid operaatorid sunnitud žongleerima ühelt poolt oma põhitegevusest tulenevate kahanevate tuludega ning teisalt võimalustega hõivata uusi atraktiivseid turge, mis on seotud uute tehnoloogiate ja innovatiivsete teenustega. Sidesektor on ainus valdkond, kus hinnad jätkuvalt ainult langevad, samal ajal kui sideteenuste osutamiseks vajalikud ressursid kõik kallinevad – personalikulud, kütus, rendid, teadmismahukad arendusteenused. Üldiseks trendiks sidesektoris võib pidada seda, et oluline pole enam teenus kui selline, vaid see millist sisu kliendile pakutakse. Samuti kasvab vajadus interaktiivsuse järele.

Mobiilside valdkonnas jätkub terminaalseadmete "mõistuse pähe võtmine", ehk et kaasaegsed mobiiltelefonid muutuvad üha enam heade multimeediaomadustega arvutiteks, ja ühendatuna üha kiiremaks muutuva mobiilsidevõrguga annab see kombinatsioon hea tulemuse. Üha laienevad internetibaasiliste sotsiaalsete võrgustike mõjud ja UGC (User Generated Content) ehk kasutajate endi poolt sisu tekitamine – foto- ja videoalbumid, blogid. Täienevad ja populariseeruvad virtuaalreaalsuse keskkonnad.

Eelmisel aastal oli kindlasti mobiil-ID väljatoomine uue lehekülje pööramine mobiiltelefoni kasutuses, kus temast sai ka turvaline autentimis- ja allkirjastamisvahend kaasaegsete e-teenuste kasutamiseks. Praegu koguvad tuure mitmesugused asukohapõhised teenused, mis Eesti kasutajatele on olnud olemas juba pikki aastaid, aga ka mobiilterminaalide kiire areng - GPS satelliitpositsioneerimise integreerumine ja mobiilvõrgu põhise positsioneerimise ning kaardirakenduste täiustumine teeb nende teenuste kasutamise mugavaks ja kiireks.

Juba täna kasutab m-interneti sadu tuhandeid inimesi, ja kasv jätkub. Tänase kiire 3,5G mobiilsidevõrgu leviala laienemine annab võimaluse üha enamatel inimestel oma internetivajaduse rahuldada mobiilselt ka väljaspool linnu. Maksimumkiirus kuni 7,2Mbps allalaadimisel ja 1,4Mbps üleslaadimisel on oluliselt enam kui paljudel on koduse püsiühenduse kiiruseks. Mõistagi mobiilside heitliku loomuse tõttu maksimumkiirustele lähedale jõuda on võimalik vaid tugijaama lähedal vähese varjestusega kohtades viibides, kuid siiski on reaalset megabitid sekundis saavutatavad üha laiema territooriumil.

Lairiba segmendis on viimased silmapaistvamad uuendused ja tehnoloogilised arendused seotud ennekõike digiTV arendamisega. IPTV (televisioon üle internetivõrgu) kasutuselevõtt on võimaldanud hakata pakkuma Eesti elanikele varasemast oluliselt erinevat teleedastust. IPTV tehnoloogia on võrreldes teiste teleedastuse viisidega oluliselt võimalusterikkam (interneti ja teleedastuse sünergia) ja annab võimaluse pakkuda tulevikus läbi telekraani väga erinevaid lisateenuseid.

AS EESTI TELEKOM GRUPI MAJANDUSAASTA ARUANNE

TEGEVUSARUANNE

31. DETSEMBRIL 2007 LÖPPENUD MAJANDUSAASTA KOHTA

Alates 2007. aasta maikuust hakkas Elion esimesena Eesti pakkuma videolaenutust, mida saavad kasutada kõik DigiTV kliendid. Innovatiivne on selle teenuse juures see, et inimene saab laenutada filmi ilma kodust lahkumata. Videolaenutuse turuletoomine tähendab seda, et inimeste harjumus tarbida teatud teenust tehnoloogia arenguga muutub – inimesed tarbivad küll sama teenust, aga teisel viisil.

2007. aasta oktoobris avasid Elion ja EMT Eestis esimese digitaalse muusika müügikeskkonna, mis sisaldab ca 4 miljonit välismaist ja Eesti artistide lugu 12 000 plaadifirmalt üle maailma. Muusikapood on klientidele kättesaadav internetiportaalis hot.ee ja EMT mobiilses portaalis SurfPort. Novembris alustati ka Pildialbumi nimelise teenuse pakkumisega. Tegemist on hot.ee keskkonna ja Elioni IP-põhise televisiooni lisaväärtusteenusega, mida kasutades saab laadida oma fotod veebi ja neid sõpradega televiisori vahendusel jagada.

Telekomi grupp

Eesti Telekom grupi 2007. aasta tulemused kajastavad nii soodsat majanduskeskkonda kui telekommunikatsioonisektori arengutega kaasaskäimist.

Eesti Telekom grupi majandustulemused võrreldes eelmise aastaga olid head. Kõige suurema käibekasvu tõi mobiilside teenuste segment – oma panuse andsid nii uued kliendid, kasvanud kõneminutid, seadmete müük kui ka andmeside kasv. Lairiba teenuste segment müüs hästi kolmiklahendusi. IT-teenuste segment kasvas aga protsentuaalselt kõige rohkem.

Rõõmu teevad järgmised eelmisel aastal grupi tegevussuundades aset leidnud arengud:

- AS EMT mobiilse andmeside tulud ületasid tänavu 50% 2006. aasta sama perioodi tulusid. Mobiilse andmeside kasutajate arv kasvas aastaga 51 tuhande võrra. Mobiilse andmeside populaarsuse kasvu on tinginud ühelt poolt uute kuutasuliste andmesidepakettide turuletoomine 2007. aasta suvel ning teiselt poolt 3G leviala jõuline laienemine, mis võimaldavad klientidel kasutada kvaliteetset ja kiiret andmesidet mugavamalt kontrollitavate kuludega.
- 2007. aasta mais turule toodud Mobiil-ID kasutus on kiiresti kasvamas. Lisanduvad uued kasutajad ning kasvab ka seniste kasutajate kasutuskordade arv, mis näitab, et Mobiil-ID kui turvaline ja mugav võimalus internetis talitamiseks on inimeste poolt omaks võetud.
- Kõikidest tänastest DigiTV klientidest on iga teine valinud oma teenusepakkujaks Elioni, millega on ettevõtte saanud ühe aastaga üle poole kogu DigiTV turu mahust, ning seda peamiselt seetõttu, et internetipõhine televisioon võimaldab pakkuda teenust uuel innovaatilisel moel. DigiTV kasutajate arv on 2007. aastaga kasvanud kaks korda. 2007. aasta esimesel poolel turule toodud videolaenutuse teenus on oma mugavuse ja lihtsa kasutuse tõttu osutunud klientide hulgas väga populaarseks.
- 1. juulist toodi AS Microlink Eesti AS-i Elion Ettevõtete alluvusest otse AS-i Eesti Telekom'i juhtida. Ületoomise peamine eesmärk oli Eesti Telekom'is IT-äri tähtsustamine. Oma kiire käibe kasvuga kuulub Microlink Eesti Baltikumi kolme parima IT ettevõtte sekka. Samuti tunnustas Microlinki maailma suurim serveritootja Sun Microsystems, valides ta üheks parimaks Baltikumi koostööpartneriks.

Telekom grupi uus struktuur

1. juulist 2007. aastal on AS MicroLink Eesti AS-i Eesti Telekom otsene 100%-line tütarettevõtja. AS Eesti Telekom ostis AS-i MicroLink Eesti Elion Ettevõtte AS-i 100%-liselt tütarettevõtjalt AS-ilt MicroLink. Holding-ettevõtte AS MicroLink ühendati Elion Ettevõtte AS-iga.

Muudatuste eesmärk on parandada Eesti Telekom grupis klientide teenindamist ja efektiivsust ning tõhustada koostööd grupi ettevõtete vahel.

Finantstulemused

Tulud, kulud, kasum

Eesti Telekom grupi 2007. aasta konsolideeritud müügitulud ulatusid 400,2 miljoni euroni, kasvades 2006. aastaga võrreldes 9% (2006. aasta: 368,6 miljonit eurot).

Mobiilside teenuste segmendi arvele langes üle 50% Eesti Telekom grupi välisest käibe kasvust. Mobiilside teenuste segmendi 2007. aasta müügitulud olid 249,5 miljonit eurot, kasvades 2006. aastaga võrreldes 12% (2006. aasta: 223,8 miljonit eurot). Mobiilside teenuste segmendi tulud väljastpoolt Eesti Telekom gruppi kasvasid 9% ja grupi kaubandusega tegelevate tütarettevõtjate tulud 3%.

AS EESTI TELEKOM GRUPI MAJANDUSAASTA ARUANNE

TEGEVUSARUANNE

31. DETSEMBRIL 2007 LÖPPENUD MAJANDUSAASTA KOHTA

Mobiilside teenuste segmendi põhitegevuse tulude kasv lõppenud aastal oli eelkõige seotud nii EMT võrgust algatatud kui võrku sisenevate kõneminutite arvu kasvuga ja mobiilse andmeside kasvuga. EMT võrgust algatatud kõneminutite arv kasvas 2007. aastal, 2006. aastaga võrreldes, ligikaudu 14%. Suurema kõneminutite arvu taga oli mobiilkõnede aktiivsem kasutamine klientide poolt.

Aastaga on kasvanud ka kõneminutite arv kliendi kohta ning 2007. aastal algatati EMT võrgust kliendi kohta üle 8% rohkem minuteid kui 2006. aastal. Suurem kõneminutite arv kompenseeris ka 2007. aastal jätkunud minutitariifide languse ning kõneteenustest teenitud tulud (sh. fikseeritud kuutasu eest teatud hulka kõneminuteid võimaldavate pakettide kuutasud) kasvasid 2006. aastaga võrreldes ligi 11%. AS-i EMT võrgust algatatud kõneminutitega ligilähedasealt samas tempos kasvas ka EMT võrku lõpetatud kõneminutite arv.

AS-i EMT kliendibaas oli 2007. aasta lõpus 6 tuhande võrra suurem võrreldes 2006. aasta lõpuga, ulatudes 765 tuhande aktiivse SIM-kaardini (detsember 2006: 759 tuhat kaarti). Võrreldes aastatagusega on lepinguliste klientide arv kasvanud 36 tuhande võrra, ulatudes 2007. aasta lõpu seisuga 469 tuhandeni, samal ajal kui aktiivsete ettemaksega kaartide kasutajate arv on vähenenud aastaga 30 tuhande võrra, jäädes aasta lõpuks 296 tuhande tasemele. Erinevalt eelnenud aastast, ei toimunud 2007. aasta lõpus nii agressiivset kliendihanget uute ettemaksega kaartide kasutajate leidmiseks. EMT hindab oma turuosa aktiivsete SIM-kaartide põhjal 48%-liseks. Hinnanguline aktiivsete kaartide penetratsioon Eestis on 119%.

Mobiilsest internetist saadavad tulud näitasid jätkuvalt väga kiiret kasvu. Tänavu ületasid AS EMT mobiilse andmeside tulud 2006. aasta sama perioodi tulusid enam kui 50%. Samal ajal kasvas edastatud andmemaht ligi 8 korda. AS-i EMT mobiilse andmeside kasutajate arv oli 2007. aasta detsembrikuus 161 tuhat, mis on aastatagusega võrreldes 51 tuhande kasutaja võrra enam. Mobiilse andmeside populaarsuse kasvu on tinginud ühelt poolt uute kuutasuliste andmesidepakettide turuletoomine 2007. a suvel ning teiselt poolt 3G leviala jõuline laienemine, mis võimaldavad klientidel kasutada kvaliteetset ja kiiret andmesidet mugavamalt kontrollitavate kuludega. Aasta 2007 lõpuks oli 3G levi kõigis Eesti maakonnakeskustes ning mitmetes teistes linnades ja nende lähipiirkondades. Kiire arengu just erasegmenendis on kaasa toonud EMT Internet stardipakett, mis sisaldas tasuta kiiret 3,5G modemi EMT Internet 399 paketi liituvatele püsiklientidele. See pakub kliendile võimaluse kasutada Eesti suurima levialaga 3G võrku ning ADSLi lähedase kiirusega internetiühendust. Teiseks on mobiilse interneti kasutajate arvule positiivselt mõjunud EMT SurfPorti kasutamisele kehtestatud hinnalagi 0,58 eurot päev. See on interneti kasutamise mobiiltelefonis teinud taskukohaseks paljudele klientidele. EMT tõstis 2007. aasta 4. kvartalis 3,5G võrgu allalaadimise kiirust kaks korda kuni 7,2 Mbit/sek, mis kasvatab nii võrgu mahtu kui ka kasutajatele pakutavaid kiiruseid. Samuti tõi EMT turule kiirema andmete üleslaadimise 3,5G võrgus (nn HSUPA), mis kasvatab kiiruseid mahukate e-kirjade saatjatele üle kolme korda kuni 1,4 Mbit/sek.

AS EMT, nagu ka teiste Euroopa Ühenduse mobiilioperaatorite suhtes, kehtib määrus, mille kohaselt alates 2007. aasta septembrikuust ei tohi Euroopa Ühenduse piires tehtavate väljuvate kõnede minutitariif ületada Euroopa Ühenduse poolt kehtestatud piirhindu. Seetõttu on kolmandiku võrra langenud roaming-klientidelt saadav tulu.

Mobiilside teenuste segmendi tulud telekommunikatsioonikaupade jae- ja hulgimüügist kasvasid 2007. aastal võrreldes 2006. aasta sama perioodiga põhiliselt tänu suurematele mobiiltelefonide müügi kogustele.

AS EMT teenis 2007. aastal ühes kuus kliendi kohta tulu keskmiselt 21,79 eurot, mis on 2,7% rohkem, kui 2006. aastal (2006. aasta: 21,22 eurot).

Lairiba teenuste segmendi 2007. aasta käive kasvas 9%, ulatudes 190,7 miljoni euroni (2006. aasta: 175,7 miljoni eurot). Müügitulude kasvule on avaldanud olulisimat mõju komplekslahenduste kasutajate arvu jätkuv tõus, mis on suurendanud lahenduste kuutasudelt teenitavat tulu 54% võrra. Komplekslahenduste kasutajate arvu kasvu tulemusena kahanesid internetiühenduste üksiktoodete kuutasudelt teenitavad tulud 12%.

Aasta jooksul on Elioni komplekslahenduste valik pidevalt täienenud. 2007. aasta lõpus toodi turule VoIP Äri lahendus, mis erineb tavalisest Äri lahendusest peamiselt läbi interneti tehtavate kõnede ja kõneside lisateenuste poolest. Eraklientidele pakutakse alates augustist 2007 Korrusmaja lahendust koos DigiTV-ga.

2007. aasta lõpuks ulatus Elion grupi kolmikpaketi kasutajate arv 53,5 tuhandeni (31. detsember 2006: 25,5 tuhat). Kolmikpaketi populaarsusele on oluliselt kaasa aidanud ka pakutavate lisateenuste valik. 2007. aasta esimesel poolel turule toodud videolaenu teenus on oma mugavuse ja lihtsa kasutuse

AS EESTI TELEKOM GRUPI MAJANDUSAASTA ARUANNE

TEGEVUSARUANNE

31. DETSEMBRIL 2007 LÖPPENUD MAJANDUSAASTA KOHTA

tõttu osutunud klientide hulgas väga populaarseks. Teenusel puudub kuu- ja liitumistasu ning filme saab tellida ühekordse tasu eest, mis lisatakse igakuisele teenuste arvele. Pidevalt on ka kasvanud laenutatavate filmide, karaokevideote ning saadete valik. Edukate turunduskampaaniate tulemusena saavutati 2007. aasta lõpuks kokku 207 000 vaatamist. Alates oktoobrist pakub Elion koostöös Eesti Konverentsikeskuse ja SEB Eesti Ühispanega DigiTV videolaenutuses tasuta Eesti tippkonverentside loenguid. Teenuse eesmärk on teha harivad sisuteenused kättesaadavaks võimalikult laiale ringile. Tänu videolaenutussüsteemi väljatöötamisele valiti Elion Ettevõtte EAS-i poolt korraldataval ettevõtluse auhinna konkursil Innovaator 2007 kategooria võitjaks.

Alates oktoobrist 2007 saavad Elioni Kodulahenduse ja Korrusmaja lahenduse kliendid DigiTV-d vaadata mitmest telerist. Kodulahenduse klientidel on võimalus juurde tellida üks DigiTV täiendav vaatamiskoht, Korrusmaja lahenduse klientidele pakutakse kuni nelja täiendava vaatamiskoha võimalust. Selleks, et ADSL2+ liin võimaldaks edastada kahte telepilti, suurendati Kodulahendus DigiTV-ga klientide ühenduse allalaadimiskiirust. Alates 2007. aasta veebruarist pakub Elion esimesena Eestis uue põlvkonna kõrgresolutsiooniga televisiooniteenust (HDTV), mis on esialgu kättesaadav Elioni kaabeltelevisiooni klientidele.

Detsembris toodi turule ka uus teenus nimega Pildialbum. Tegemist on hot.ee veebikeskkonna ja Elioni IP-põhise DigiTV lisaväärtusteenusega, mis võimaldab laadida oma fotod veebi ja neid sõpradega teleri vahendusel jagada. Teenus on kasutamiseks kättesaadav kõigile hot.ee-s registreeritud klientidele.

2007. aasta lõpuks ulatus Elioni IP- ja kaabeltelevisiooni klientide koguarv 58 tuhandeni, mis on 109% enam kui 2006. aasta lõpus (31. detsember 2006: 28 tuhat klienti). Juunis alustas Elion DigiTV pakkumist ka äriklientidele, millega jõuab kvaliteetne digitaalne telepilt nii kontoritesse, avalikesse teenindusasutustesse kui ka majutuskohtadesse.

Lairiba teenuste segmendi interneti püsiühenduste arv kasvas 2007. aastal 16%, ulatudes aasta lõpuks 163 tuhandeni (31. detsember 2006: 141 tuhat). Grupi interneti püsiühenduste arvu kasv oli kooskõlas kogu internetituru mahu kasvuga. Elion loeb oma interneti turuosaks eraklientide turul jätkuvalt 56%. 2007. aasta mais sai Elion Ettevõtte Sideametilt tegevusloa 3,7 GHz sagedusalas, mis võimaldas Elionil arendada WiMAX tugijaamade võrku üle Eesti. Aasta teisel poolel toimusid tugijaamade paigaldused kõikides maakondades v.a. Hiiumaal ja Põlvamaal. Selle tulemusena kasvasid Elioni WiMAX tehnoloogial põhinevate internetiühenduste arv 2007. aastal 3,5 korda.

Lairiba teenuste segmendi ühenduste renditulud suurenesid 2007. aastal 44% võrra, mis valdavalt tulenesid madala marginaaliga teenuste suuremast müügi mahust.

Kuigi kõneside liigub igal pool maailmas fikseeritud võrgust mobiilivõrku, on lauatelefon Eestis jätkuvalt populaarne sidevahend ja seda eriti äriklientide seas, kelle kasutuses olevate telefoniliinide arv on viimastel aastatel tõusnud. Vaatamata fikseeritud kõneside turumahu ja Elioni võrgusiseste kõnetulude vähenemisele on Elioni turupositsioon endiselt tugev. Elion hindab oma turuosa fikseeritud võrgus algatatud kõneminutitest 81%-liseks (31. detsember 2006: 83%). 2007. aastal kasvasid Elion grupi kõnetulud võrreldes 2006. aastaga 3%. Kasv tulenes peamiselt riigisisest kõnetransiidist ja mobiilivõrgust algatatud rahvusvaheliste kõnede mahu suurenemisest. Tulud mobiilivõrgust algatatud rahvusvahelistest kõnedest ja riigisisest kõnetransiidist kasvasid aastaga vastavalt 60% ja 168%. Samas kahanesid võrgusiseste kõnede tulud 14% võrra.

2007. aastal alustas Elion üle interneti suhtlemist võimaldava teenuse Ärikliendi VoIP pakkumist, mis lisaks VoIP numbrile sisaldab 10 e-posti aadressi ning ettevõtte kodulehe majutamise võimalust. Novembris alustati ka Erakliendi VoIP toote testimisega piirkondades, kus pole võimalik pakkuda tavatelefonühendust.

Elioni kõneliidest arv ulatus 2007. aasta lõpuks 487 tuhande liideseni (31. detsember 2006: 463 tuhat liidest). Kõneliidest arvu kasvu taga on ettevõtja aktiivne tegevus klientide hoidmise ja uute klientide leidmise nimel. Olulist mõju avaldas liidest arvu kasvule ka komplekslahenduste kasutajate lisandumine, kuna telefoniühendus on nii kaksik- kui kolmikpakettide komponendiks.

Lairiba teenuste segmendi tulu kaupade jaemüügist suurenes 18%, sealhulgas enim kasvasid tulud olmeelektronika ning arvutite ja lisaseadmete müügist. Tänu finantseerimislepingute arvu kasvule suurenesid finantseerimistulud nii era- kui äriklientide segmendis võrreldes 2006. aastaga 42%. Oluliseks saavutuseks võib lugeda Elioni e-poes järelmaksulepingu vormistamise võimaluse loomist. Tegemist on esimese täisautomaatse järelmaksu vormistamise lahendusega Eestis, mis on kogunud klientide hulgas kiiresti populaarsust. Aasta lõpuks kasutasid järelmaksuga ostu võimalust suurem osa Elioni e-poe klientidest.

AS EESTI TELEKOM GRUPI MAJANDUSAASTA ARUANNE

TEGEVUSARUANNE

31. DETSEMBRIL 2007 LÖPPENUD MAJANDUSAASTA KOHTA

2007. aasta oktoobris avasid Elion koostöös sõsarettevõtte EMT AS-ga esimese digitaalse muusika müügikeskkonna, mis pakub esimesena Eestis nii kohalike kui ka rahvusvaheliste artistide loomingut. Muusikapood sisaldab ca 4 miljonit välismaiste ja Eesti artistide lugu 12 000 plaadifirmalt üle maailma. Muusikapood on klientidele kättesaadav internetiportaalis hot.ee ja EMT mobiilses portaalis SurfPort.

IT-teenuste segmendi müügitulu ulatus 2007. aastal 23,4 miljoni euroni (2006. aasta: 17,9 miljonit eurot). IT teenuste segmendi müügitulude kasv ilma Võrguteenuse ärivaldkonnata, mis viidi 2006. aastal üle Elion Ettevõtte AS-i moodustas 2007. aastal 38% võrreldes eelmise aasta sama perioodiga, kasvades 16,9 miljonilt 23,4 miljoni euroni. Seejuures kasvas IT teenuste müügi käive 31% ja IT-kaupade müügi käive 45%.

IT-teenuste segmendi 2007. aasta olulisimad sündmused müügivaates olid kliendihalduse käivitamine, mitmete oluliste lepingute pikendamine ja IT lahenduste juurutamine ning standardpüsitenuste müügi loomine.

Äriklendi IT kaubamüügi osas oli vaieldamatult kõige mahukamaks tehinguks Schengen Facility Programmi raames rahastatud Schengen infosüsteemi platvormi hanke võitmine ja edukas reaalkasutusse võtmine, kus MicroLink Eesti teostas SIS infrastruktuurilahenduse. Lisaks teostati äriklentidele mitmeid suuremaid IT infrastruktuurilahendusi HP ja SUN toodete baasil, teiste hulgas ka Molcode GRID lahendus ning Kaitseministeeriumi küberkaitse projekt. Oluline müügi seisukohast oli koostöö areng HP-ga ning HP müügi- ja tugiteenuse teami loomine, samuti koostöö käivitamine Symantec'ga andmeturbe ja arhiveerimislahenduste vallas.

MicroLink Eesti suurimad sõlmitud lepingud Äri lahenduste valdkonnas olid Sotsiaalministeeriumiga digiresepti ja digipiltide arhiivi infosüsteemi ning Maksu- ja Tolliametiga dokumendihalduse süsteemi juurutamiseks. Nimetatud projektid jätkuvad 2008. aastal. Lisaks Dynamics AX finantsarvestuse infosüsteemi käivitamine Elion Ettevõtte AS-s. Maailma juhtiv tarkvarakorporatsioon OpenText valis MicroLink Eesti oma Kesk- ja Ida-Euroopa parimaks partneriks. 2007. aasta lõpus teostati ka esimene Livelinki MicroLinki omamoodulite eksport Leetu. MicroLink Eesti võttis AS Andmevaralt üle Progressi tarkvara toodete esindamise Eestis. MicroLinkil on alates 1. detsembrist 2007 õigus müüa OpenEdge, Sonic, Actional, Business Objects (Crystal Products) ja Tugboat (Roundtable) tooteid. OpenEdge osas on MicroLink Eestis ainus volitatud edasimüüja.

Püsitenuste arenduse osas oli möödunud aastal rõhuasetus olemasoleva tooteportfoolio korrastamisel ja standardiseerimisel - eesmärgiks keskmiste ja väiksemate ettevõtete teenindamiseks sobivate lahenduste leidmine. Sõltuvalt klientide kontorilahenduste keerukusest ja toimivuse kriitilisusest on nüüd müügiüksustel valida kolme erineva maksustuspõhimõttega lahenduse vahel, ja lisaks loomulikult erilahendused. Suuremate võitadena püsitenuste osas 2007. aastal võib välja tuua MKM-i Ehitusregistri majutuse, Tallinna Linnavalitsuse SAP rakendusmajutuslepingu pikendamise, CV Online backup andmekeskuse teenuse, RIA e-tervise arenduskeskkonna hanke ning Tallinna ruumiregistri majutuse.

Käesoleva aasta alguses on plaanis tuua turule hulk kontorilahendustes kasutatavaid standardseid serverilahendusi - alates lihtsast faili- ja printserverist kuni majandus- ja kliendihaldustarkvara majutuseni. Lisaks on plaanis tuua turule mitmeid lihtsaid andmesalvestuse ja andmeturbega seonduvaid lahendusi ning pakkuda monitooringu ja administreerimisteenuseid klientide enda poolt hallatavatele serveritele.

Eesti Telekom grupi tulud telekommunikatsiooni ja IT-kaupade jae- ning hulgikaubandusest tervikuna kasvasid 2007. aastal 2006. aastaga võrreldes ligi 17% põhiliselt tänu suurematele kaupade müügi kogustele.

Eesti Telekom grupi **tegevuskulud** kasvasid 2007. aastal 9% ulatudes 252,2 miljoni euroni (2006. aasta: 231,4 miljonit eurot).

Mobiilside teenuste segmendil oli 2007. aastal tegevuskuludid 157,4 miljonit eurot, kasvades aastaga 14% (2006. aasta: 138,0 miljonit eurot). Põhiosa täiendavatest tegevuskuludest oli seotud põhitegevusega. Tegevuskuludid lisandus seoses suuremate sidumisteenuste kuludega (tulenevalt suuremast arvust teiste operaatorite võrkudesse tehtavatest kõneminutitest) ja kasvanud roamingukuludega. Üldine tugev palgasurve Eesti majanduses avaldas mõju ka mobiilside teenuste segmendile ning personalikulud kasvasid 2006. aastaga võrreldes 17%. Samas on personalikulude osakaal mobiilside teenuste segmendi kogukuludes suhteliselt tagasihoidlik. Kuna telekommunikatsiooni- ja IT-kaupade jae- ning hulgimüügi näol on tegemist põhitegevusega võrreldes väga madala kasumlikkusega valdkondadega, siis kaasnes mobiilside teenuste segmendi kaubanduse tulude kasvuga ka võrreldavas suuruses tegevuskulude kasv.

AS EESTI TELEKOM GRUPI MAJANDUSAASTA ARUANNE

TEGEVUSARUANNE

31. DETSEMBRIL 2007 LÖPPENUD MAJANDUSAASTA KOHTA

Lairiba teenuste segmendi 2007. aasta tegevuskulud ulatusid 135,2 miljoni euroni (2006. aasta: 123,7 miljonit eurot), kasvades aastaga 9%. Enam kui pool lisandunud tegevuskuludest tulenesid teenuste mahtude suurenemisest. Enim kasvasid ühenduste müügikulud, võrguressursi sisseostukulud, rahvusvahelised väljuvad lõpposakukulud ning kaupade jaemüügikulud. Personalikulud suurenesid põhiosas palgakulude tõusu tõttu võrreldes 2006. aastaga 18%. Kulutused sideseadmete ja –rajatiste hooldusele suurenesid lõppenud aastal 10%. Lairiba teenuste segmendi turunduskulud kasvasid aastaga 35% ning IT kulud 34%. IT kulude suurenemine oli eelkõige seotud aktiivsema teenuste sisseostuga MicroLink Eestilt.

IT-teenuste segmendi tegevuskulud kasvasid 2007. aastal võrreldes eelmise aastaga 30%, ulatudes 21,9 miljoni euroni (2006. aasta: 16,9 miljonit eurot).

Eesti Telekom grupi ärikasum enne põhivara amortisatsioonikulu oli 2007. aastal 149,3 miljonit eurot (2006. aasta: 140,3 miljonit eurot).

Mobiilside teenuste segmendi põhivara amortisatsioonikulu eelne ärikasum kasvas 2006. aastaga võrreldes 3% ulatudes 88,7 miljoni euroni (2006. aasta: 86,0 miljonit eurot). Väike kasv on põhiliselt seotud 2007. aastal moodustatud ühekordse provisjoni summas 4 miljonit eurot katmaks võimalikke tagasiulatuvaid nõudeid tulenevalt sidumistasu vaidlusest.

Vastavalt Sideameti 21. märtsi 2006. aasta otsusele fikseeriti AS EMT-le, Elisa Eesti AS-ile ja Tele2 Eesti AS-ile perioodiks 01.07.2006-30.06.2007 mobiiltelefonivõrkudes häälkõne lõpetamise tasuks (sidumistasuks) 0.13 eurot minut ning perioodiks 01.07.2007-30.06.2008, vastavalt Sideameti 20.06 ja 22.06.2007.a. otsustele, 0.11 eurot. Kuna Elisa Eesti AS ja Tele2 Eesti AS vaidlustasid otsused kohtus ning esialgse õiguskaitse korras vastavate haldusaktide kehtivus peatati, püüsid kõigi kolme mobiiloperaatori sidumistasud kuni 05.11.2007.aasta endisel, 0.16 eurot minut tasemel. 05.11.2007.aastal jõustus Tallinna Ringkonnakohtu määrus, millega esialgne õiguskaitse tühistati ning nimetatud kuupäevast kohustusid kõik kolm mobiiloperaatorit rakendama sidumishinda tasemel 0.11 eurot.

Võimalike tagasiulatuvate nõuete mõju Eesti Telekom grupi konsolideeritud kasumile on elimineeritud, kuivõrd Elion Ettevõtted AS on esitanud mobiiloperaatoritele nõuded summas, mis ületavad EMT provisjoni.

Lairiba teenuste segmendi ärikasum enne põhivara amortisatsioonikulu kasvas samuti 3% ulatudes 56,3 miljoni euroni (2006. aasta: 54,8 miljonit eurot). Siinkohal on amortisatsioonikulu eelse ärikasumi tagasihoidlik kasv enim mõjutatud peamiselt 2,7 miljoni euro suurusest kasumist, mille Elion Ettevõtted teenis 2006. aasta teises kvartalis kinnisvara müügist. Nimetatud mõjur kajastub ka Eesti Telekom grupi konsolideeritud andmetes.

IT-teenuste segmendi ärikasum enne põhivara amortisatsioonikulu ulatus 2007. aastal 1,5 miljoni euroni (2006. aasta: 1,7 miljonit eurot, sh. tulu Metroo võrgu võõrandamisest).

Eesti Telekom grupi põhivara amortisatsioonikulu eelse ärikasumi marginaal on aastaga veidi langenud, ulatudes 2007. aastal 37,3%-ni (2006. aasta: 38,1%).

Eesti Telekom grupi amortisatsioonikulu oli 2007. aastal 31,7 miljonit eurot (2006. aasta: 35,0 miljonit eurot). Amortisatsioonikulu vähenemine oli põhiliselt mõjutatud uute amortisatsioonimäärade rakendamisest 2006. aastal. TeliaSonera kehtestas 2006. aasta algusest oma 100%-liste tütarde jaoks uued ühtsed rakendatavad põhivara kasulikud eluead. Eesti Telekom grupi ettevõtjad otsustasid rakendada TeliaSonera poolt välja pakutud amortisatsiooniperioode alates 1. maist 2006. aastal. Uute amortisatsiooniperioodide rakendamisega seoses ei tehtud korrekture põhivaradelt juba arvestatud amortisatsioonikulusse. Olemasolevatel põhivaradel korrigeeriti järelejäänud kasuliku eluea pikkust.

Eesti Telekom grupp teenis lõppenud aastal ärikasumit 117,6 miljonit eurot kasvades 2006. aastaga võrreldes 12% (2006. aasta: 105,2 miljonit eurot). Eesti Telekom grupi poolt teenitud finantstulud (neto) 2007. aastal võrreldes 2006. aastaga veidi kasvasid ulatudes 3,0 miljoni euroni (2006. aasta: 2,6 miljonit eurot).

AS MicroLink müüs 1. juulil 2007. aastal AS MicroLink Eesti aktsiad AS-ile Eesti Telekom. Grupi sisene realiseerimata kasum aktsiate müügist moodustas 6 miljonit eurot.

AS EESTI TELEKOM GRUPI MAJANDUSAASTA ARUANNE

TEGEVUSARUANNE

31. DETSEMBRIL 2007 LÖPPENUD MAJANDUSAASTA KOHTA

2007. aastal maksis AS Eesti Telekom oma aktsionäridele rekordiliselt suuri dividende. Vaatamata dividendide summa kasvamisele kahanes dividendidelt tasumisele kuuluv tulumaks seoses langenud maksumääraga ulatudes 2007. aastal 23,7 miljoni euroni (2006. aasta: 23,9 miljonit eurot).

Eesti Telekom grupp teenis 2007. aastal puhaskasumit 96,6 miljonit eurot (2006. aasta: 84,0 miljonit eurot). Tulu aktsia kohta ulatus 0.70 euroni (2006. aasta: 0.61 eurot).

Investeeringud

Eesti Telekom grupp investeeris 2007. aasta jooksul materiaalsesse ja immateriaalsesse põhivarasse 55,1 miljonit eurot (2006. aasta: 49,3 miljonit eurot).

Mobiilside teenuste segment on 2007. aastal investeerinud 21,1 miljonit eurot (2006. aasta: 17,5 miljonit eurot). Mobiilides oli lisaks pidevale GSM-võrgu arendusele suureks arenguvaldkonnaks kiiret mobiilset andmesidet toetavate tehnoloogiate rakendamine. GSM-võrgu baasil töötav EDGE kattis aasta lõpuks 94% tugijaamadest. 3G võrgu arenduses saavutati märkimisväärne tulemus: kaetud said kõik Eesti maakonnakeskused. 3G võrgus on alates 2007. a novembrist võimalik kasutada andmesidekiirusi kuni 7,2 Mbit/s allalaadimisel ja 1,4 Mbit/s üleslaadimisel. Lisaks suurendati oluliselt võrgu töökindlust: kõik võrgu keskjaamad pandi tööle ühtse ressursina, kus ühe keskjaama rike ei põhjusta tema teenindavate tugijaamade väljalangemist ehk ulatuslikku leviakatkestust. 2007. aasta teises kvartalis jõudis lõpule ka mobiil-ID teenuse väljatöötamine. Mobiil-ID on koostöös Eesti Telekom grupi sidusettevõtja Sertifitseerimiskeskusega väljatöötatud mobiilse autentimise vahend, sisuliselt ID-kaardi edasiarendus mobiiltelefonis. Mobiil-ID võimaldab mugavat kuid turvalist isiku tõendamist, eeldamata spetsiaalse kaardilugeja olemasolu. Kuna mobiiltelefon on inimesel kogu aeg kaasas, annab see suurema vabaduse isikutuvastust vajavate internetitoimingute sooritamiseks ja digitaalalkirja andmiseks. Mobiil-ID soodustab suurt turvalisust nõudvate e-teenuste, näiteks e-panganduse, e-maksuameti, kasutamist, muutes selle võimalikuks ka avalikus internetipunktis või välismaal viibides. Juba on alustatud ka koostööd Läti ja Leeduga arendamiseks Mobiil-ID-st välja kolme Balti riiki ühendav, ühtsel tehnilisel standardil põhinev, isikutuvastamise ja digiallkirjastamise teenust.

Lairiba teenuste segmenti 2007. aasta 12 kuu investeeringud põhivarasse ulatusid 32,8 miljoni euroni (2006. aasta: 29,8 miljonit eurot). Põhiosa investeeringutest läks jätkuvalt interneti püsiühenduste ning DigiTV kättesaadavuse parandamise, võrguressursi arendusse ning mitmeteks koostööprojektideks kohalike omavalitsustega erinevates Eestimaa paikades kommunikatsioonivõimaluste parandamiseks. Võrreldes 2006. aastaga investeeriti oluliselt enam seadmemajutuse teenuse tarbeks ruumide ümberehitusse. 2007. aasta maikuu väljastati Elionile Sideameti poolt sagedusluba WiMax tugijaamade võrgu laiendamiseks üle Eesti, avardades sellega hajaasustusega maapiirkondade võimalusi kasutada kiiret interneti püsiühendust.

IT-teenuste segment investeeris 2007. aastal 2,1 miljonit eurot (2006. aasta: 1,9 miljonit eurot), millest Eesti Telekom grupi struktuurimuutuse raames toimunud emettevõtte AS MicroLink ja Elion Ettevõtte AS-i ühinemise käigus omandatud AS-i MicroLink kaubamärgid moodustasid 39%. Ülejäänud investeeringutest läks valdavalt teenuste osutamiseks vajaliku infrastruktuuri laiendamisele. 2007. aastal pani MicroLink Eesti nurgakivi oma uuele, 10-korruselisele peakontorile, mis kerkib Tallinna uue innovatsioonikeskuse südamesse. Ehituse maksumuseks on kavandatud 7,7 miljonit eurot.

Bilanss ja rahavood

Eesti Telekom grupi bilansimaht oli 31. detsembri 2007. aasta seisuga 321,0 miljonit eurot (31. detsember 2006: 307,5 miljonit eurot). Aastaga on 22,7 miljoni euro võrra kasvanud grupi põhivara. Põhivara kasv on tulenenud peamiselt grupi ettevõtete investeeringutest. Käibevara on aastaga vähenenud 9,2 miljoni euro võrra, seejuures raha ja raha ekvivalendid ning lühiajalised finantsinvesteeringud on kahanenud 19,1 miljoni euro võrra. Raha ning lühiajaliste investeeringute vähenemise põhjuseks on 4,4 miljoni euro võrra suurem dividendimakse, dividendidelt tasutud tulumaks ning tehtud investeeringud.

Grupi omakapital oli 31. detsembri 2007. aasta seisuga 275,7 miljonit eurot (31. detsember 2006: 262,9 miljonit eurot).

Eesti Telekom grupil oli 31. detsembri 2007. aasta seisuga pikaajalisi kohustusi 1,6 miljonit eurot (31. detsember 2006: 2,4 miljonit eurot) ja lühiajalisi võlakohustusi 43,7 miljonit eurot (31. detsember 2006: 42,2 miljonit eurot). Grupi netovõlg oli 2007. aasta lõpus -69,5 miljonit eurot ja netovõla suhe omakapitali -25% (31. detsember 2006: -88,4 miljonit eurot ja -34%).

Eesti Telekom grupi 2007. aasta äritegevuse rahavoog oli 121,6 miljonit eurot (2006. aasta: 121,3 miljonit eurot). Grupi rahavoog investeerimistegevusse oli 33,1 miljonit eurot (2006. aasta: 48,6 miljonit eurot). Aastaga kasvas rahavoog materiaalse ja immateriaalse põhivara soetamise,

AS EESTI TELEKOM GRUPI MAJANDUSAASTA ARUANNE

TEGEVUSARUANNE

31. DETSEMBRIL 2007 LÖPPENUD MAJANDUSAASTA KOHTA

ulatudes lõppenud aastal 55,1 miljoni euroni (2006. aasta: 47,9 miljonit eurot). Eesti Telekom grupi finantseerimistegevuse rahavoog oli 2007. aastal 83,8 miljonit eurot (2006. aasta: 79,5 miljonit eurot), millest enamus kasutati dividendide maksmiseks.

Personal

Eesti Telekom grupi töötajate arv 2007. aasta 31. detsembri seisuga oli 2 398 (31. detsember 2006: 2 294). Töötajate keskmine arv 2007. aastal oli 2 327 (2006. aasta: 2 206).

Mobiilside teenuste segmendi töötajate arv 2007. aasta 31. detsembri seisuga oli 597 (31. detsember 2006: 553). Töötajate arv on kasvanud seoses teenusteportfelli laienemisega.

Lairiba teenuste segmendi töötajate arv 2007. aasta 31. detsembri seisuga oli 1 533. Võrreldes 2006. aasta lõpuga kasvas grupi töötajate arv 55 võrra. Kasv tulenes peamiselt kliendi juures pakutavate tasuliste teenuste mahu suurenemisega ning aasta esimesel poolel Pärnus ja Tartus loodud kontaktikeskustega.

IT-teenuste segmendi töötajate arv 2007. aasta 31. detsembri seisuga oli 261 (31. detsember 2006: 258).

Eesti Telekom grupi töötajatele makstud töötasude kogusumma oli 2007. aastal 36,4 miljonit eurot (2006. aasta: 30,9 miljonit eurot). Mobiilside teenuste segmendis maksti töötajatele 9,8 miljonit eurot (2006. aasta: 8,2 miljonit eurot). Lairiba teenuste segmendis maksti töötajatele 20,9 miljonit eurot (2006. aasta: 17,8 miljonit eurot). IT-teenuste segmendis maksti töötajatele 4,9 miljonit eurot (2006. aasta: 4,2 miljonit eurot).

Eesti Telekom grupi tegev- ja kõrgemasse juhtkonda kuulus 31. detsembri 2007. aasta seisuga 52 inimest (31. detsember 2006: 54 inimest). Tegev- ja kõrgema juhtkonna töötasudeks arvestati 2007. aasta jooksul 3,6 miljonit eurot (2006. aasta: 3,7 miljonit eurot).

Aktiivkapitali struktuur ja aktsiate võõrandamispiirangud

AS Eesti Telekom („Eesti Telekom“) aktiivkapital on jaotatud nimelisteks üheliigilisteks aktsiateks nimiväärtusega kümme 0.64 eurot iga aktsia. Eesti Telekom aktsiad on vabalt võõrandatavad. Iga aktsia annab selle omanikule aktsionäride üldkoosolekul ühe hääle ja õiguse osaleda aktsionäride üldkoosolekul ning kasumi ja Eesti Telekom lõpetamisel allesjäänud vara jaotamisel, samuti muud seaduses sätestatud ettenähtud õigused. Eesti Telekom aktiivkapital ei sisalda väärtpabereid, millega ei ole lubatud kaubelda lepinguriigi reguleeritud väärtpaberiturul.

Eesti Telekom põhikiri ei näe ette piiranguid aktsiate võõrandamisele.

Eesti Telekom ei ole aktsionäridega sõlminud ja Eesti Telekom juhatusele ei ole teada aktsionäride vahel sõlmitud lepinguid väärtpaberite võõrandamise piiramiseks.

Seisuga 31.12.2007.a on Eesti Telekomis oluline osalus järgmistel aktsionäridel: Baltic Tele Aktiebolag (59,25%) ja Eesti Vabariik läbi Rahandusministeeriumi (24,17%).

Eesti Telekomil ei ole spetsiifilisi kontrolliõigusi andvaid väärtpabereid.

Eesti Telekom ei rakenda töötajate osaluskeeme.

Eesti Telekom juhatusele ei ole teada Eesti Telekom aktsionäride vahelisi hääleõigust käsitlevaid kokkuleppeid. Eesti Telekom põhikirja hääleõiguse regulatsioonis ei ole võrreldes seadusega erisusi. Eesti Telekom aktsionärid ei oma eelisaktsiaid.

Juhtimine

Juhatuse liikmete valimine. Eesti Telekom juhatuse koosneb kahest (2) kuni viiest (5) liikmest vastavalt Eesti Telekom nõukogu otsusele. Põhikirja kohaselt valitakse juhatuse liikmed nõukogu poolt kolmeks (3) aastaks, kui nõukogu ei otsusta teisiti. Põhikirjaga ei või ette näha, et juhatuse liikme ametiaeg on pikem kui viis aastat. Juhatuse liikmed peavad olema Eesti residendid. Juhatuse liikme valimiseks on vajalik tema nõusolek.

Nõukogu määrab juhatuse liikmete seast juhatuse esimehe. Juhatuse esimees on Eesti Telekom peadirektoriks. Nõukogu otsustab juhatuse liikmete ja peadirektori vahelise tööjaotuse.

Juhatuse liikme ametiaja pikendamist ei või otsustada varem kui üks aasta enne ametiaja kavandatavat möödumist ja pikemaks ajaks, kui on seaduses või põhikirjas ettenähtud ametiaja ülemäär.

AS EESTI TELEKOM GRUPI MAJANDUSAASTA ARUANNE

TEGEVUSARUANNE

31. DETSEMBRIL 2007 LÖPPENUD MAJANDUSAASTA KOHTA

Äriregistrisse kantud juhatuse liikme ametiaja pikendamise otsus tuleb esitada viivitamata äriregistri pidajale.

Juhatusel liikmete määramine. Mõjuval põhjusel võib väljalangenud juhatuse liikme asemele uue liikme määrata kohus nõukogu, aktsionäri või muu huvitatud isiku nõudel. Kohtu poolt määratud juhatuse liikme volitused kestavad kuni uue juhatuse liikme määramiseni nõukogu poolt. Kohtu määratud juhatuse liikmel on õigus aktsiaseltsi arvel mõistlike kulutuste hüvitamisele ja mõistlikule tasule, mille määrab vaidluse korral kohus määrusega.

Juhatusel liikmete tagasiastumine. Juhatusel liige võib juhatusest tagasi astuda mõjuval põhjusel, teatades sellest nõukogule, selle võimatuse korral esitades asjakohase avalduse äriregistri pidajale.

Juhatusel liikmete tagasikutsumine. Nõukogu võib juhatuse liikme, sõltumata põhjusest, tagasi kutsuda, kusjuures temaga sõlmitud lepingust tulenevad õigused ja kohustused lõpevad vastavalt lepingule.

Juhatusel liikme volituste lõppemise või juhatuse uue liikme registrisse kandmise avaldusele kirjutab alla nõukogu esimees või tema poolt volitatud isik. Avaldusele tuleb lisada asjaomane nõukogu koosoleku protokoll.

Põhikirja muutmine on Eesti Telekomis aktsionäride üldkoosoleku pädevuses. Põhikirja muutmise otsus on üldkoosoleku poolt vastu võetud, kui selle poolt on antud vähemalt 2/3 üldkoosolekul esindatud hääletest. Põhikirja muutmise otsus jõustub vastava kande tegemisel äriregistrisse.

Eesti Telekomis juhatuse ülesandeks on juhtida ja esindada aktsiaseltsi. Juhatuse peab juhtimisel kinni pidama nõukogu seaduslikest korraldustest. Juhatuse ülesandeks on kohustatud tegutsema majanduslikult kõige otstarbekamal viisil. Tehinguid, mis väljuvad igapäevase majandustegevuse raamest, võib juhatuse teha ainult nõukogu nõusolekul, kuid nõusoleku puudumine ei muuda tehtud tehinguid kehtetuks.

Eesti Telekomis esindab ja Eesti Telekomis nimel kirjutab dokumentidele alla juhatuse esimees üks või kaks juhatuse liiget ühiselt.

Aktsiate emiteerimine ja oma aktsiate tagasiostmine

Eesti Telekomis juhatuse liikmetel ei ole volitusi emiteerida aktsiaid, vaid see pädevus kuulub aktsionäride üldkoosoleku pädevusse. Eesti Telekomis juhatuse võib Eesti Telekomis esindada tehingus, millega omandatakse Eesti Telekomis oma aktsiaid

1) üldkoosoleku otsusel, kui:

- a. see on toimunud ühe aasta jooksul üldkoosoleku otsuse vastuvõtmisest, millega on määratud aktsiate omandamise või tagatiseks võtmise tingimused ja tähtaeg ning aktsiate eest tasutavad summad, ja
- b. aktsiaseltsile kuuluvate või tagatiseks võetud aktsiate nimiväärtuste summa ei ületa 1/10 aktsiakapitalist ja
- c. aktsiaid eest tasutakse varast, mis ületab aktsiakapitali, reservkapitali ja ülekursi;

2) nõukogu otsusel üldkoosoleku otsuseta, kui aktsiate omandamine on vajalik aktsiaseltsile olulise kahju ärahoidmiseks. Järgmisel aktsionäride üldkoosolekul tuleb aktsionäridele teatada aktsiate omandamise asjaoludest ja üksikasjadest;

3) eespool nimetatud piiranguteta, kui aktsiaid omandatakse pärimisega.

22. mail 2007. aastal toimunud aktsionäride korraline üldkoosolek andis Eesti Telekomile õiguse ühe aasta jooksul otsuse vastuvõtmisest (s.o kuni 22. maini 2008. aastal) omandada Eesti Telekom aktsiaid selliselt, et Eesti Telekomile kuuluvate oma aktsiate nimiväärtuste summa ei ületa seadusega lubatud piiri (s.o 10%) ning aktsiaid eest tasutav summa ei ole suurem kui aktsiaid omandamise päeval Tallinna Börsil Eesti Telekomis aktsiaid eest tasutud kõrgeim hind. Eesti Telekom võib tasuda nimetatud aktsiate eest seltsi varast, mis ületab aktsiakapitali, reservkapitali ja ülekursi. Igakordselt omandatavate aktsiate arv määratakse enne igakordset ostutehingut Eesti Telekomis nõukogu otsusega.

Ülevõtmispakkumiste mõju

Eesti Telekom ei ole juhatuse või töötajatega sõlminud kokkuleppeid, milles sätestatakse hüvitised ülevõtmispakkumise puhul.

Eesti Telekom ei ole sõlminud kokkuleppeid, mis jõustuvad, muutuvad või lõpevad, kui ülevõtmispakkumise tulemusena vastavalt väärtipaberituruseaduse 19. peatükis sätestatud saavutab Eesti Telekomis üle valitseva mõju teine isik.

Hea Ühingujuhtimise Tava aruanne

Alates 2006. aasta 1. jaanuarist järgib AS Eesti Telekom ("Eesti Telekom") oma tegevuses Eesti Hea Ühingujuhtimise Tava ("Tava") juhiseid. Käesolev aruanne kirjeldab Eesti Telekomit juhtimist 2007. aastal ning selle vastavust Tava juhistele. Endale teadaolevalt järgis Eesti Telekom 2007. aastal Tava juhiseid, välja arvatud, kui käesolevas aruandes pole märgitud teisiti.

Eesti Telekom

Eesti Telekom on Eesti Vabariigis registreeritud aktsiaselts, aadressiga Valge 16, 19095 Tallinn ning registrikoodiga 10234957. Eesti Telekomit aktsiakapitaliks 2007. aastal oli 88,2 miljonit eurot, mis jaguneb ühte liiki registreeritud aktsiateks nimiväärtusega 0,64 eurot. Eesti Telekomit aktsiad on noteeritud Tallinna Börsi põhinimekirjas (Balti Põhinimekiri), lühinimega ETLAT. Eesti Telekomit aktsiaraamatut peab Eesti väärtpaberite keskreistri pidaja. Eesti Telekomil on umbes 3500 aktsionäri. Lisaks on Eesti Telekomit aktsiate hoidmistunnistused (GDR) noteeritud Londoni Väärtpaberibörsi (London Stock Exchange) põhinimekirjas (Main Market), lühinimega EETD. Iga Eesti Telekomit GDR esindab kolme Eesti Telekomit aktsiat.

Üldkoosolek

Eesti Telekomit kõrgeim juhtimisorgan on aktsionäride üldkoosolek. Üldkoosolekud on korralised ja erakorralised. Üldkoosoleku pädevus on paika pandud Eesti äriseadustikuga ja Eesti Telekomit põhikirjaga (põhikirjaga on võimalik tutvuda Eesti Telekomit veebileheküljel www.telekom.ee). Üldkoosoleku pädevusse kuulub muuhulgas Eesti Telekomit põhikirja muutmine, majandusaasta aruande kinnitamine, kasumi jaotamine ja nõukogu liikmete valimine.

Aktsionäride õiguste teostamine

Iga Eesti Telekomit aktsia annab üldkoosolekul ühe hääle ning aktsionär võib üldkoosolekust osa võtta ja koosolekul hääletada isiklikult või esindaja vahendusel. Üldjuhul on üldkoosolek pädev vastu võtma otsuseid, kui kohal on üle poole aktsiatega esindatud häältest. Üldkoosoleku otsus on vastu võetud, kui selle poolt on antud üle poole üldkoosolekul esindatud häältest, välja arvatud teatud otsused (nt põhikirja muutmine, aktsiakapitali suurendamine ja vähendamine, vahetusvõlakirjade väljalaskmine ning Eesti Telekomit ühinemine, jagunemine, ümberkujundamine, lõpetamine), mille puhul on otsus vastu võetud, kui selle poolt on antud vähemalt 2/3 üldkoosolekul esindatud häältest.

2007. aasta 6. veebruaril toimus Eesti Telekomit aktsionäri Baltic Tele AB taotluse alusel erakorraline aktsionäride üldkoosolek, mis kutsus tagasi kolm Eesti Telekomit nõukogu liiget ning valis nende asemele kolm uut liiget. Nõukogu liikmete tagasikutsumine oli seotud Baltic Tele AB emaettevõtja TeliaSonera AB sisemiste struktuurimuudatustega, mis tingisid mõnede TeliaSonera töötajateks olevate Eesti Telekomit nõukogu liikmete tööülesannete muutumise, mis raskendanuks nende nõukogu liikme ülesannete täitmist. Üldkoosolekul oli kohal 89,93% aktsiatega esindatud häältest ning seega oli üldkoosolek pädev otsuseid vastu võtma.

2007. aastal toimus aktsionäride korraline üldkoosolek 22. mail. Koosolek kinnitas 2006. aasta majandusaasta aruande ja kasumi jaotamise ettepaneku, muutis Eesti Telekomit põhikirja, kinnitas Eesti Telekomit aktsiate tagasiostu tingimused, kutsus tagasi ja valis Eesti Telekomit nõukogu liikmed, kinnitas nõukogu liikmete tasustamise korra, valis Eesti Telekomit audiitori 2007. majandusaastaks ning kinnitas audiitorteenuste eest tasumise korra, otsustades, et audiitorteenuste teostamine ja teenuste eest tasumine toimub audiitorfirmaga sõlmitava lepingu alusel. Korralisel üldkoosolekul oli kohal 87,94% aktsiatega esindatud häältest ja üldkoosolek oli seega pädev otsuseid vastu võtma.

2007. aasta 6. septembril toimus Eesti Telekomit aktsionäri Baltic Tele AB taotluse alusel erakorraline aktsionäride üldkoosolek, mis kutsus tagasi ühe Eesti Telekomit nõukogu liikme ning valis tema asemele ühe uue liikme. Nõukogu liikme tagasikutsumine oli seotud tema töösuhte lõppemisega Baltic Tele AB emaettevõtja TeliaSonera AB kontsernis, mis raskendanuks nõukogu liikme ülesannete täitmist. Üldkoosolekul oli kohal 83,43% aktsiatega esindatud häältest ning seega oli üldkoosolek pädev otsuseid vastu võtma.

Üldkoosoleku kokkukutsumine ja avaldatav teave

Üldkoosoleku toimumisest teatab Eesti Telekomit juhatus ette vähemalt kolm nädalat korralise koosoleku puhul ning vähemalt ühe nädala erakorralise koosoleku puhul, avaldades vastava teate vähemalt ühes Eesti Vabariigi üleriigilise levikuga päevalehes.

2007. aasta 6. veebruari erakorralise üldkoosoleku teade ilmus 12. jaanuaril 2007 ajalehes "Postimees" ja 11. jaanuaril 2007 Tallinna Börsi infosüsteemi vahendusel. 2007. aasta korralise üldkoosoleku teade ilmus 20. aprillil 2007 ajalehes "Postimees" ja 19. aprillil 2007 Tallinna Börsi infosüsteemi vahendusel. 2007. aasta 6. septembri erakorralise üldkoosoleku teade ilmus 28. augustil 2007 nii ajalehes

AS EESTI TELEKOM GRUPI MAJANDUSAASTA ARUANNE

TEGEVUSARUANNE

31. DETSEMBRIL 2007 LÖPPENUD MAJANDUSAASTA KOHTA

"Postimees" kui ka Tallinna Börsi infosüsteemi vahendusel. Nimetatud teadetes esitatud üldkoosolekute päevakordade kohta ei esitatud küsimusi ega tehtud täiendavaid ettepanekuid.

Seega järgiti 2007. aasta Eesti Telekomis üldkoosolekute osas Tava juhiseid, välja arvatud Tava punktis 1.3.2. sätestatud juhiseid. Nimetatud punkti kohaselt osalevad üldkoosolekul nõukogu liikme kandidaadid, kes ei ole varem emitendi nõukogu liikmeks olnud. 2007. aasta korralisel üldkoosolekul ei osalenud nõukogu liikme kandidaat Jüri Raatma Eesti Telekomiga mitteseotud põhjustel. 2007. aasta 6. septembri erakorralisel üldkoosolekul ei osalenud nõukogu liikme kandidaat Lars Klasson Eesti Telekomiga mitteseotud põhjustel.

Nõukogu

Ülesanded

Nõukogu kavandab Eesti Telekomis tegevust, valib juhatuse liikmed ja teostab järelevalvet juhatuse tegevuse üle. Vastavalt Eesti Telekomis põhikirjale otsustab nõukogu küsimusi ettevõtja tegevuse suhtes olulist tähendust omavates valdkondades ja küsimustes, mis ei ole üldkoosoleku ainupädevuses seaduse või põhikirja kohaselt ning mis väljuvad ettevõtja igapäevase majandustegevuse raamest (nt eelarvete ja äriplaani kinnitamine, Eesti Telekomis ja selle kontserni organisatsiooniliste küsimuste lahendamine jmt).

Koosseis ja tasu

Põhikirja kohaselt koosneb Eesti Telekomis nõukogu kuuest kuni kümnest liikmest, kes valitakse ametisse üldkoosoleku poolt kaheaastaseks tähtajaks. Kuni 22. maini 2007 kuulusid Eesti Telekomis nõukogusse järgmised isikud: Terje Christoffersen, Anders Gylder, Jörgen Latte, Tarmo Porgand, Mats Salomonsson, Aare Tark ja Heido Vitsur. Alates 22. maist 2007 kuulusid Eesti Telekomis nõukogusse järgmised isikud: Terje Christoffersen, Anders Gylder, Jörgen Latte, Tarmo Porgand, Mats Salomonsson, Aare Tark ja Jüri Raatma. 2007. aasta 6. septembril toimunud Eesti Telekomis aktsionäride erakorralisel üldkoosolekul kutsuti Terje Christoffersen tagasi ning tema asemele valiti Lars Klasson.

Praeguste liikmete ametiaeg lõpeb vastavalt: Anders Gylder, Jörgen Latte, Tarmo Porgand, Mats Salomonsson, Aare Tark ja Jüri Raatma 22. mail 2009; Lars Klasson 6. septembril 2009.

Järgmised nõukogu liikmed on seotud Eesti Telekomis kontrollitava Rootsi äriühingu TeliaSonera AB-ga: Lars Klasson, Anders Gylder, Jörgen Latte ja Mats Salomonsson. Nõukogu liige Aare Tark on olnud enda kontrollitava äriühingu kaudu olnud äriühingu sidemetes (õigusteenuse osutamine) Eesti Telekomiga, kuid teenuse osutaja ei ole saanud nimetatud teenuse eest olulisel määral tasu ning seega saab Aare Tark'i lugeda sõltumatuks nõukogu liikmeks.

Nõukogu liikmed valivad endi seast nõukogu esimehe. Kuni 6. veebruarini 2007 tegutses nõukogu esimehena Erik Hallberg. Samal päeval toimunud nõukogu koosolekul valiti nõukogu uueks esimeheks Terje Christoffersen, kes tegutses selle kohal kuni 6. septembrini 2007. 20. septembril 2007 toimunud nõukogu koosolekul valiti nõukogu uueks esimeheks Mats Salomonsson.

Nõukogu liikmete töö tasustamine on toimunud vastavalt 2007. aasta aktsionäride korralise üldkoosoleku otsusele. 2007. aastal oli nõukogu esimehe tasu 1,278 eurot kuus ja nõukogu liikme tasu 575 eurot kuus, nõukogu liikmetele kompenseeriti ka nõukogu liikme kohustuste täitmisega kaasnevad tegelikud kulud.

Tegevus

Eesti Telekomis nõukogu lähtub oma töökorralduses (nõukogu asukoht, koosolekud, otsused, protokollid) enda poolt kinnitatud Nõukogu reeglimest. 2007. aastal pidas nõukogu 11 koosolekut. Juhatuse esitas nõukogule regulaarselt ülevaateid Eesti Telekomis kontserni majandustegevusest ja finantsseisundist. Nõukogule anti ülevaade auditikomitees ning tasustamise ja ametisse nimetamise komitees arutatud teemadest, sh sise- ja välisaudiitorite poolt läbiviidud auditeerimiste tulemustest. 2007. aasta jooksul kinnitas nõukogu 2006. aasta majandusaasta aruande, Eesti Telekomis kontserni tippjuhtide 2006. aasta preemiad, kontserni äriplaani 2008.-2009. aastaks, kontserni 2008. aasta eelarve ning kontserni tippjuhtide preemiasüsteemi 2008. aastaks, määras aktsionäride üldkoosolekute päevakorrad, kiitis heaks Eesti Telekomis kontserni ümberkorraldamise ja AS MicroLink Eesti omandamise Elion Ettevõtte AS-ilt, otsustas juhatuse koosseisu muutmise ja juhatuse liikmetega teenistuslepingute sõlmimise.

Huvide konflikt

Vastavalt seadusele ja põhikirjale kuulub nõukogu liikme ja Eesti Telekomis vahelise tehingu tegemise otsustamine üldkoosoleku pädevusse, lisaks ei või nõukogu liige ilma aktsionäride üldkoosoleku loata konkureerida Eesti Telekomiga. Nõukogu liikmed ei ole käesoleva aruande koostamiseni teavitanud Eesti Telekomis juhatust ühestki huvide konflikti olukorrast 2007. aastal.

AS EESTI TELEKOM GRUPI MAJANDUSAASTA ARUANNE

TEGEVUSARUANNE

31. DETSEMBRIL 2007 LÖPPENUD MAJANDUSAASTA KOHTA

Seega järgiti 2007. aastal Eesti Telekomis nõukogu töös Tava juhiseid.

Juhatus

Ülesanded

Juhatus on Eesti Telekomis juhtimisorgan, mis tegeleb igapäevase äritegevuse juhtimise ja Eesti Telekomis esindamisega. Eesti Telekomis võib kõigis õigustoimingutes esindada Valdo Kalm üksi või kaks juhatusel liiget ühiselt. Eesti Telekomis eesmärkide saavutamiseks analüüsib juhatus Eesti Telekomis tegevuste ja finantseesmärkidega seotud riske. Eesti Telekomis juhatus on kehtestanud oma otsusega Eesti Telekomis kontserni siseteabe hoidmise reeglid ja muud sisereeglid, näiteks raamatupidamise siseeeskirjad. Juhatus peab järgima nõukogu seaduslikke korraldusi. 2007. aastal toimus Eesti Telekomis juhatuse ja nõukogu vahel pidev andmevahetus, sh esitas juhatus nõukogule regulaarselt ülevaateid Eesti Telekomis kontserni majandustegevusest ja finantsseisundist.

Koosseis ja tasu

Eesti Telekomis põhikirja kohaselt võib nõukogu valida juhatusse kaks kuni viis liiget. Juhatuse liikmed valitakse kolmeks aastaks võimalusega seda tähtaega pikendada. Nõukogu määrab ühe juhatuse liikme juhatuse esimeheks, kes tegutseb ka ettevõtte peadirektorina. Seisuga 1. jaanuar 2007 olid Eesti Telekomis juhatuse liikmeteks juhatuse esimees Jaan Männik, Valdo Kalm ja Hille Võrk.

Eesti Telekomis nõukogu 2006. aasta 5. detsembri otsuse kohaselt võttis pärast 22. mail 2007 toimunud Eesti Telekomis korralist aktsionäride üldkoosolekut Eesti Telekomis juhatuse esimehe koha seniselt juhatuse esimehelt Jaan Männikult üle Valdo Kalm. Sama kuupäeva otsusega otsustas nõukogu kutsuda alates 22. maist 2007 Jaan Männik juhatuse liikme ametist tagasi.

2007. aasta 18. aprillil otsustas Eesti Telekomis nõukogu laiendada Eesti Telekomis juhatust alates 1. juulist 2007 järgmiste isikutega: Leho Tamm, Valdur Laid ja Enn Saar. Sama kuupäeva otsusega otsustas nõukogu kutsuda alates 1. juulist 2007 ametist tagasi senise juhatuse liikme Hille Võrk'i.

Praeguste liikmete ametiaeg lõpeb vastavalt: Valdo Kalm 1. jaanuaril 2010; Leho Tamm, Valdur Laid ja Enn Saar 1. juulil 2010.

Juhatuse liikmete töötasu ning lahkumishüvituse suurus ja maksmise tingimused on määratud juhatuse liikmepõhise teenistustulepingu. Juhatuse liikmete preemiasüsteem kinnitatakse igal aastal nõukogu otsusega. 2007. aasta eesmärkide maksimumtaseme saavutamisel oleks juhatuse liikmete preemia võrdne kuue kuu palgaga. Ametist lahkunud juhatuse esimehel Jaan Männikul on Eesti Telekomiga pensionikokkulepe. 2007. aastal ei järginud Eesti Telekom Tava punkti 2.2.7, mis näeb ette iga juhatuse liikme hüvede ning preemiasüsteemide avaldamist veebilehel ning käesolevas aruandes, aga ka juhatuse liikmete tasustamis põhimõtete tutvustamist üldkoosolekul. Eesti Telekomis nõukogu otsustas 13. detsembril 2005. aastal, et praegusel ajal ei ole taolise informatsiooni avaldamine Eesti Telekomis kontserni huvides ega annaks adekvaatset ülevaadet kontserni tippjuhtide motiveerimise süsteemist. Eesti Telekomis kontsernis ei ole kehtivaid aktsiaoptsooniprogramme.

Huvide konflikt

Vastavalt seadusele ja põhikirjale peab juhatuse liikme ja Eesti Telekomis vahelise tehingu heaks kiitma nõukogu, lisaks ei või juhatuse liige ilma nõukogu loata konkureerida Eesti Telekomiga. Juhatuse liikmed ei ole käesoleva aruande koostamiseni teavitanud Eesti Telekomis juhatust ühestki huvide konflikti olukorrast 2007. aastal.

Seega järgiti 2007. aastal Eesti Telekomis juhatuse töös Tava juhiseid, välja arvatud Tava punktis 2.2.7 sätestatud juhised.

Kontrollfunktsioonid ja auditeerimine

Lisaks aruandluse süsteemile ja riskide juhtimise protseduuridele on Eesti Telekomis nõukogu ja juhatuse poolt kehtestatud erinevad kontrollfunktsioonid.

Auditi komitee

Auditi komitee abistab nõukogu järelevalvefunktsiooni täitmisel. Kuni 6. veebruarini 2007 olid komitee liikmeteks Mats Salomonsson (komitee esimees), Hans Tuvehjelm ja Tarmo Porgand. Alates 6. veebruarist 2007 asus Hans Tuvehjelmi asemel komitee liikmeks Jürgen Latte. 2007. aasta jooksul kogunes komitee 7 korda.

Välisaudiitorid

Vastavalt põhikirjale valib audiitor(d) üldkoosolek. Eesti Telekomis audiitor 2007. aastal oli AS PricewaterhouseCoopers. AS PricewaterhouseCoopers auditeeris kõiki Eesti Telekomis kontserni

AS EESTI TELEKOM GRUPI MAJANDUSAASTA ARUANNE

TEGEVUSARUANNE

31. DETSEMBRIL 2007 LÖPPENUD MAJANDUSAASTA KOHTA

ettevõtteid ning esitas üldkoosolekule audiitori järeldusotsuse. Audiitorid informeerisid oma tähelepanekutest ka auditi komiteed ja kontserni ettevõtete juhatusi.

Sisekontroll

Sisekontrolli teenust ostetakse alates 2002. aasta aprillikuust AS-ilt Deloitte & Touche Audit. Auditi komitee ja Deloitte lepivad sisekontrolli projektide ulatuses kokku kord aastas. Deloitte kannab tehtud tööst ette auditi komiteele.

Tasustamise ja ametisse määramise komitee

Tasustamise ja ametisse määramise komitee põhiülesandeks on harmoniseerida Eesti Telekom kontserni tippjuhtide tasustamise põhimõtted ja teha ettepanekuid nõukogu liikmete määramiseks ja nende töö tasustamiseks. Komitee liikmeteks kuni 6. veebruarini 2007 olid Erik Hallberg (komitee esimees), Bengt Andersson ja Aare Tark. Alates 6. veebruarist 2007 oli komitee koosseis järgmine: Terje Christoffersen (komitee esimees), Anders Gylder ja Aare Tark. Eesti Telekom nõukogu valis oma 2007. aasta 20. septembri otsusega komitee uueks esimeheks Mats Salomonsson'i. 2007. aasta jooksul kogunes komitee 4 korda.

Teabe avaldamine

Eesti Telekom veebilehel www.telekom.ee on avaldatud Tava juhistega nõutud teave, sh finantskalender, põhikiri, finantsaruanded, info presentatsioonide ja analüütikutega kohtumiste kohta, andmed nõukogu ja juhatuse liikmete ja audiitori kohta ning muud andmed. Seega järgis Eesti Telekom 2007. aastal teabe avaldamisel Tava juhiseid.





Finantsaruandlus

Eesti Telekom koostab raamatupidamisaruandeid kooskõlas Euroopa Liidus kohaldatavate rahvusvaheliste finantsaruandluse standarditega (IFRS). Finantsaruandluse avaldamisel lähtub Eesti Telekom seaduses ja Tallinna Börsi reglemendis sätestatust.

2007. a I kvartali vahearuanne	2007. a II kvartali ja I poolaasta vahearuanne	2007. a III kvartali ja 9 kuu vahearuanne	2007. a ja sama aasta IV kvartali vahearuanne
19. aprill 2007	19. juuli 2007	19. oktoober 2007	6. veebruar 2008

JUHATUSE KINNITUS TEGEVUSARUANDELE

Juhatus kinnitab, et lehekülgedel 4 kuni 16 toodud ASi Eesti Telekom tegevusaruanne annab õige ja õiglase ülevaate emaettevõtja ja konsolideerimisse kaasatud ettevõtjate kui terviku äritegevuse arengust ja tulemustest ning finantsseisundist ning sisaldab peamiste riskide ja kahtluste kirjeldust.

<i>Nimi</i>	<i>Ametinimetus</i>	<i>Allkiri</i>
Valdo Kalm	<i>juhatuse esimees</i>	
Leho Tamm	<i>juhatuse liige</i>	
Valdur Laid	<i>juhatuse liige</i>	
Enn Saar	<i>juhatuse liige</i>	

Tallinn, 25. märts 2008

AS EESTI TELEKOM JA TÛTARETTEVÕTJAD





RAAMATUPIDAMISE AASTAARUANNE

JUHATUSE KINNITUS RAAMATUPIDAMISE AASTAARUANDELE

Juhatus kinnitab lehekülgedel 17 kuni 68 toodud AS Eesti Telekom ja tema tütarettevõtjate (edaspidi ka "Grupp") 2007. a. raamatupidamise aastaaruande koostamise õigsust ja täielikust.

Juhatus kinnitab, et:

- 1 raamatupidamise aastaaruande koostamisel rakendatud arvestuspõhimõtted on vastavauses Rahvusvaheliste Finantsaruandluse Standarditega (IFRS) nagu need on vastu võetud Euroopa Liidu poolt;
- 2 raamatupidamise aastaaruanne kajastab õigesti ja õiglaselt Grupi finantsseisundit, majandustulemust ja rahavoogusid;
- 3 Gruppi kuuluvad äriühingud on jätkuvalt tegutsevad äriühingud.

<i>Nimi</i>	<i>Ametinimetus</i>	<i>Allkiri</i>
Valdo Kalm	<i>juhatuse esimees</i>	
Leho Tamm	<i>juhatuse liige</i>	
Valdur Laid	<i>juhatuse liige</i>	
Enn Saar	<i>juhatuse liige</i>	

Tallinn, 25. märts 2008

Initsialiseeritud ainult identifitseerimiseks Initialed for the purpose of identification only
Initsiaalid/initials <u> M. M </u>
Kuupäev/date <u> 25.03.08 </u>
PricewaterhouseCoopers, Tallinn

AS EESTI TELEKOM JA TÛTARETTEVÕTJAD
KONSOLIDEERITUD FINANTSARUANDED

KONSOLIDEERITUD KASUMIARUANNE

Finantsaruanded on koostatud tuhandetes eurodes (EUR)

	Lisad	2007	2006
Müügitulu	2 (a, b), 3 (a)	400 151	368 626
Müüdud kaupade ja teenuste kulud	2 (a), 3 (b)	(226 426)	(208 359)
Brutokasum		173 725	160 267
Turustus-, üldhalduskulud ning uurimis- ja arendusväljaminekud	3 (b)	(57 521)	(58 086)
Muud äritulud	3 (d)	1 797	3 387
Muud ärikulud	3 (d)	(404)	(345)
Ärikasum		117 597	105 223
Finantstulud	3 (f)	3 108	2 734
Finantskulud	3 (f)	(150)	(125)
Finantstulud, neto		2 958	2 609
Finantstulud sidusettevõtjate aktsiatelt ja osadelt, neto	2 (a)	(244)	12
Kasum enne tulumaksustamist		120 311	107 844
Dividendide tulumaks	4	(23 705)	(23 863)
Aruandeaasta puhaskasum		96 606	83 981
Aruandeaasta puhaskasumi jaotus:			
Emaettevõtja osalus kasumis		96 194	83 689
Vähemusosa osalus kasumis		412	292
		96 606	83 981
Aktsiakasum, arvestatud emaettevõtja osaluse aruandeaasta kasumist	18 (e)		
Baasaktsiakasum (eurodes)		0,70	0,61
Lahustatud aktsiakasum (eurodes)		0,70	0,61

Initsialiseeritud ainult identifitseerimiseks
 Initialed for the purpose of identification only
 Initsiaalid/initials M-M
 Kuupäev/date 25.03.08
 PricewaterhouseCoopers, Tallinn

Lehekülgedel 22 - 68 esitatud finantsaruannete lisad on konsolideeritud raamatupidamise aastaaruande lahutamatu osa.

AS EESTI TELEKOM JA TÛTARETTEVÕTJAD
KONSOLIDEERITUD BILANSS

Finantsaruanded on koostatud tuhandetes eurodes (EUR)

	Lisad	31. detsember 2007	31. detsember 2006
VARAD			
Põhivara			
Materiaalne põhivara	5	153 715	130 673
Immateriaalne põhivara	7	13 807	13 681
Investeeringud sidusettevõtjatesse	10	858	1 102
Mitmesugused pikaajalised nõuded	12, 13	7 352	7 615
Põhivara kokku		175 732	153 071
Käibevara			
Müügiootel põhivara	5		
Varud	14	111	49
Nõuded ostjate vastu ja muud lühiajalised nõuded	15	11 989	9 120
Lühiajalised finantsinvesteeringud	16	63 460	56 511
Raha ja raha ekvivalendid	17	44 357	68 057
Käibevara kokku		25 359	20 733
VARAD KOKKU		145 276	154 470
OMAKAPITAL JA KOHUSTUSED			
		321 008	307 541
Omakapital			
	18		
Emaettevõtja osalus omakapitalis			
Aksiakapital		88 169	88 169
Ülekurss		22 753	22 753
Kohustuslik reservkapital		8 817	8 817
Jaotamata kasum		155 265	142 832
Emaettevõtja osalus omakapitalis kokku		275 004	262 571
Vähemusosa		733	321
Omakapital kokku		275 737	262 892
Pikaajalised kohustused			
Intressikandvad laenud ja võlakohustused	19 (a)	85	200
Pensionikohustused	21	208	506
Eraldised	22	1 321	1 414
Intressi mittekanvdad võlakohustused	23	-	330
Pikaajalised kohustused kokku		1 614	2 450
Lühiajalised kohustused			
Võlad tarnijatele ja muud lühiajalised kohustused	24	42 885	41 630
Intressikandvad laenud ja võlakohustused	19 (b)	178	175
Pensionikohustused	21	308	55
Eraldised	22	286	339
Lühiajalised kohustused kokku		43 657	42 199
Kohustused kokku		45 271	44 649
OMAKAPITAL JA KOHUSTUSED KOKKU		321 008	307 541

Lehekülgedel 22 - 68 esitatud finantsaruannete lisad on konsolideeritud raamatupidamise aastaaruande lahutamatu osa.

Initialiseeritud ainult identifitseerimiseks	
Initialled for the purpose of identification only	
Initialid/initials	M.M
Kuupäev/date	25.03.08
PricewaterhouseCoopers, Tallinn	

AS EESTI TELEKOM JA TÛTARETTEVÕTJAD

KONSOLIDEERITUD OMAKAPITALI MUUTUSTE ARUANNE

Finantsaruanded on koostatud tuhandetes eurodes (EUR)

Lisad	Emaettevõtja osalus omakapitalis				Vähemusosa	Omakapital kokku
	Aktsiakapital	Ülekurs	Kohustuslik reservkapital	Jaotamata kasum		
1. jaanuar 2006	88 169	22 753	8 817	138 421	74	258 234
Väljakuulutatud dividendid	-	-	-	(79 352)	-	(79 352)
Vähemusosa muutused seoses tütarettevõtte omandamisega	-	-	-	74	(45)	29
<i>Muutused kokku</i>	-	-	-	(79 278)	(45)	(79 323)
Aruandeaasta kasum	-	-	-	83 689	292	83 981
31. detsember 2006	88 169	22 753	8 817	142 832	321	262 892
1. jaanuar 2007	88 169	22 753	8 817	142 832	321	262 892
Väljakuulutatud dividendid	-	-	-	(83 761)	-	(83 761)
<i>Muutused kokku</i>	-	-	-	(83 761)	-	(83 761)
Aruandeaasta kasum	-	-	-	96 194	412	96 606
31. detsember 2007	88 169	22 753	8 817	155 265	733	275 737

Lehekülgedel 22 - 68 esitatud finantsaruannete lisad on konsolideeritud raamatupidamise aastaaruande lahutamata osa.

Initialiseeritud ainult identifitseerimiseks Initialed for the purpose of identification only	
Initialed/initials	M. M
Kuupäev/date	25.03.08
	PricewaterhouseCoopers, Tallinn

AS EESTI TELEKOM JA TÛTARETTEVÕTJAD
KONSOLIDEERITUD RAHAVOOGUDE ARUANNE

Finantsaruanded on koostatud tuhandetes eurodes (EUR)

	Lisad	2007	2006
Rahavood äritegevusest kokku	28	121 560	121 336
Rahavood investeerimistegevusest			
Materiaalse ning immateriaalse põhivara soetamine	5, 7	(55 059)	(47 925)
Materiaalse ja immateriaalse põhivara müük		944	3 170
Äriühenduste soetamine (neto rahavoog miinus jooksva perioodil tasumata osa)	9	(315)	(6 238)
Sidusettevõtjate aktsiate soetamine		-	(901)
Lühiajaliste finantsinvesteeringute muutus, neto		23 631	11 363
Muude pikaajaliste nõuete muutus, neto		(2 305)	(8 343)
Sidusettevõtjatele antud laenude tagasimaksud		-	262
Rahavood investeerimistegevusest kokku		(33 104)	(48 612)
Rahavood enne finantseerimistegevust		88 456	72 724
Rahavood finantseerimistegevusest			
Makstud dividendid	19 (c)	(83 761)	(79 352)
Kapitalirendi põhiosa tagasimaksud	6	(116)	(109)
Saadud mittekonverteeritavad kohustused		65	-
Rahavood finantseerimistegevusest kokku		(83 812)	(79 461)
Raha ja raha ekvivalentide muutus		4 644	(6 737)
Raha ja raha ekvivalendid aasta alguses	16	20 733	27 507
Raha ja raha ekvivalentide muutus		4 644	(6 737)
Valuutakursi muutuste mõju		(18)	(37)
Raha ja raha ekvivalendid aasta lõpus	16	25 359	20 733

Initsialiseeritud ainult identifitseerimiseks Initialed for the purpose of identification only Initsiaalid/initials <u>M.M</u> Kuupäev/date <u>25.03.08</u> PricewaterhouseCoopers, Tallinn

Lehekülgedel 22 - 68 esitatud finantsaruannete lisad on konsolideeritud raamatupidamise aastaraunde lahutamatu osa.

AS EESTI TELEKOM JA TÛTARETTEVÕTJAD

KONSOLIDEERITUD FINANTSARUANNETE LISAD

31. DETSEMBRIL 2007 LÕPPENUD MAJANDUSAASTA KOHTA

Finantsaruanded on koostatud tuhandetes eurodes (EUR)

1. Üldine informatsioon ja raamatupidamise aastaaruande koostamisel kasutatud arvestuspõhimõtted

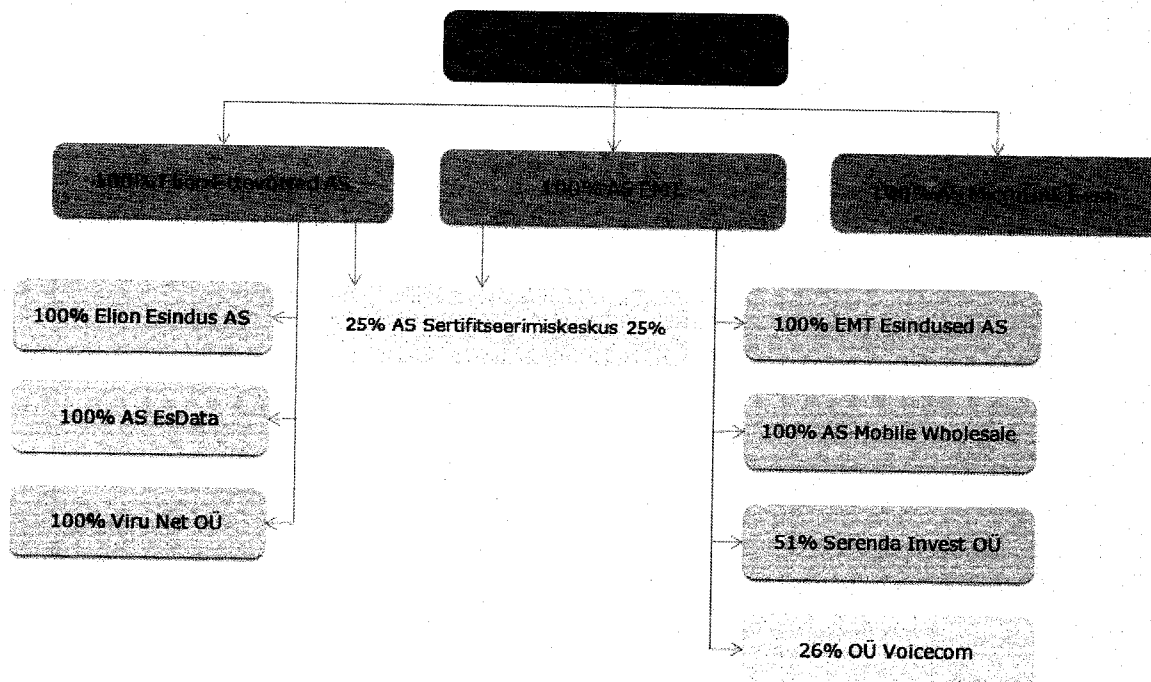
Üldine informatsioon

Eesti Telekom Grupi peamiseks tegevusalaks on telekommunikatsiooniteenuste osutamine.

AS Eesti Telekom (registreerimisnumber 10234957; aadress: Valge 16, 19095 Tallinn) on Eesti Vabariigis registreeritud ja tegutsev valdusfirma, mille tütarettevõtjad osutavad teenuseid telekommunikatsiooni alal. Alates 1999. aastast on AS-i Eesti Telekom aktsiad noteeritud Tallinna ja Londoni väärtepaberibörsidel (OMX: ETLAT / LSE: EETD).

AS Eesti Telekom esmane omanik-ettevõtja on Baltic Tele AB, mis on holding ettevõtte. Baltic Tele AB on omakorda TeliaSonera AB tütarettevõtja. Telia Sonera AB asub Stockholmis, Rootsi Kuningriigis ning on AS-i Eesti Telekom kõige kõrgema tasandi emaettevõtja.

AS-i Eesti Telekom 2007. aasta konsolideeritud aruanded sisaldavad järgmiste ettevõtjate majandustulemusi:



Raamatupidamise aastaaruande koostamisel kasutatud arvestuspõhimõtted

Järgnevalt on kirjeldatud olulisi raamatupidamis põhimõtteid, mida on kasutatud AS-i Eesti Telekom (Emaettevõtte) ja tema tütarettevõtjate (koos nimetatud Grupp) finantsaruannete koostamisel.

Toodud arvestuspõhimõtteid on järjepidevalt rakendatud kõikidele aruandes toodud perioodidele, välja arvatud juhtudel, kui on kirjeldatud teisiti.

Koostamise alused

Eesti Telekom Grupi konsolideeritud finantsaruanded on koostatud vastavuses Rahvusvaheliste Finantsaruandluse Standarditele (IFRS), nagu need on vastu võetud Euroopa Liidu poolt.

Eesti Telekom Grupi ettevõtete arvestusvaluutaks on Eesti kroon. Finantsaruannete esitusvaluutaks on euro (EUR). Finantsaruanded on koostatud tuhandetes eurodes, kui ei ole öeldud teisiti.

Finantsaruannete koostamisel on lähtutud soetusmaksumuse printsiibist, välja arvatud teatud finantsinstrumendid, mis on kajastatud turuväärtuses.

Käesolev konsolideeritud aruanne on juhatuse poolt allkirjastatud avalikuks avaldamiseks 25. märtsil 2008.

AS EESTI TELEKOM JA TÛTARETTEVÕTJAD

KONSOLIDEERITUD FINANTSARUANNETE LISAD

31. DETSEMBRIL 2007 LÕPPENUD MAJANDUSAASTA KOHTA

Finantsaruanded on koostatud tuhandetes eurodes (EUR)

Uued rahvusvahelise finantsaruandluse standardid, avaldatud standardite muudatused ning Rahvusvahelise Finantsaruandluse Tõlgenduste Komitee (IFRIC) tõlgendused

Standardid, standardite täiendused ja tõlgendused, mis on kohustuslikud arvestusperioodile alates 1. jaanuar 2007. aasta:

- IFRS 7, „Finantsinstrumendid: avalikustamise nõuded”, ning täiendav muudatus IAS 1, „Finantsaruannete esitamine: Kapitali avalikustamise nõuded”, nõuab täiendava informatsiooni avalikustamist finantsinstrumentide kohta ning ei avalda mõju Grupi finantsinstrumentide klassifikatsioonile ega hindamisele, või informatsiooni avalikustamisele seoses maksustamisega ning võlgadega tamijatele ja muude kohustustega.
- IFRIC 10, „Vahearauanded ja vara väärtuse langus”, keelab tühistada vahearauande perioodis arvestatud firmaväärtuse, omakapitali instrumentide ning soetusmaksumusess kajastatavate finantsvarade väärtuse langust järgmisel bilansikuupäeval. Nimetatud standardi rakendamine ei mõjutanud Grupi konsolideeritud finantsaruandeid.

Standardid, täiendused ja tõlgendused, mis on jõustunud 2007. aastal, kuid ei avalda olulist mõju

Alljärgnevad standardid, standardite täiendused ja tõlgendused, mis on vastu võetud ning on kohustuslikud arvestusperioodile alates 1. jaanuarist 2007, kuid ei avalda mõju Grupi tegevusele:

- IFRS 4, „Kindlustuslepingud”
- IFRIC 7, „Finantsaruannete korrigeerimispõhimõtete rakendamine vastavalt IAS 29-le „Finantsaruandlus hüperinflatiivsetes majanduskeskkondades”
- IFRIC 8, „IFRS 2 rakendusala”
- IFRIC 9, „Varjatud tuletisinstrumentide ümberhindamine”.

Uued standardid, standardite täiendused ja tõlgendused, mis ei ole veel jõustunud ning mida Grupp ei ole ennetähtaegselt rakendatud

Alljärgnevad standardid, standardite täiendused ja tõlgendused, mis jõustuvad ning muutuvad Grupile kohustuslikuks alates 1. jaanuarist 2008 või hiljem, kuid ei ole ennetähtaegselt rakendatud:

- IFRS 8, „Tegevussegmentid” (jõustub 1. jaanuaril 2009). IFRS 8 asendab standardi IAS 14, „Segmentiaruandlus”. Uus standard kehtestab uued nõuded tegevussegmentide ning samuti toodete ja teenuste, äritegevuse teostamisjärgsete geograafiliste piirkondade ning põhiklientide kohta avalikustatavale informatsioonile. Standard IFRS 8 nõuab „juhtkonnapoolset lähenemist” tegevussegmentide kohta info avalikustamisel. Grupp hindab uue standardi mõju segmentiaruandlusele konsolideeritud finantsaruannetes.
- Standardi IAS 23 (muudatus), „Laenukasutuse kulutused” (rakendub 1. jaanuaril 2009). Peamise muudatusena standardis elimineeriti valikuvõimalus kajastada kohe kuluna laenukasutuse kulutused, mis on seotud varadega, mille kasutus- või müügi valmidusse viimine vältab pikema perioodi. Ettevõtte peavad seega sellised laenukulutused kapitaliseerima vara soetusmaksumuse osana. Muudetud standard kehtib edasialatuvalt vastavate varadega seotud laenukasutuse kulutusele, mida tuleb hakata kapitaliseerima alates 1. jaanuarist 2009. Grupi hinnangul muudetud standardi rakendamine ei mõjuta konsolideeritud finantsaruannet.
- Standardi IAS 1 „Finantsaruannete esitamine” muudatused (rakendub 1. jaanuaril 2009 või hiljem algavatele aruandeperioodidele). IAS 1 peamiseks muudatuseks on kasumiaruande asendamine koondtulude aruandega, mis sisaldab ka omanikega mitteseotud muudatusi omakapitalis, näiteks müügiotol finantsvarade ümberhindlusreservi muutused. Alternatiivina on lubatud esitada kaks aruannet: eraldi kasumiaruanne ning koondtulude aruanne. Muudetud IAS nõuab finantsseisundi (bilansi) avalikustamist ka võrreldava perioodi algaldode kohta, juhul, kui võrdlusandmeid on korrigeeritud ümberklassifitseerimiste, arvestuspõhimõtete muutmise või vigade korrigeerimise tõttu. Grupp hindab muudetud standardi mõju konsolideeritud finantsaruande esitamisega seoses, kuid ei näe muudetud standardi rakendamisel spetsiifilist mõju tehingute ning saldode kajastamisel ega arvestamisel.
- Standardi IAS 27 „Konsolideeritud ja konsolideerimata finantsaruanded” muudatused (rakendub 1. juulil 2009 või hiljem algavatele aruandeperioodidele). Antud standard nõuab vähemusosani kega sooritatud tehingute otsest kajastamist omakapitalis, tingimusel, et emaettevõtjal säilib kontrolli ettevõtte üle. Lisaks täpsustab standard raamatupidamisarvestust tütarettevõtja üle kontrolli lõppemisel, s.t. nõuab ülejäänud aktsiate või osade ümberhindlust õiglasesse väärtusesse, kusjuures tekkinud erinevused kajastatakse kasumiaruandes. Grupp hindab muudetud standardi mõju konsolideeritud finantsaruandele.
- Standardi IFRS 3 „Äriühendused” muudatused (rakendub äriühendustele, mille omandamiskuupäev on esimesel aruandeaastal, mis algab 1. juulil 2009 või hiljem). Muudatused IFRS 3-s hõlmavad: valikuvõimalust kajastada vähemusosalused kas õiglasesse väärtusesse või proportsionaalselt nende

AS EESTI TELEKOM JA TÛTARETTEVÕTJAD

KONSOLIDEERITUD FINANTSARUANNETE LISAD

31. DETSEMBRIL 2007 LÕPPENUD MAJANDUSAASTA KOHTA

Finantsaruanded on koostatud tuhandetes eurodes (EUR)

osalusele netovara õiglasel väärtuses; omandatud ettevõttes varem omandatud aktsiate/osade

ümberhindlust õiglasesse väärtusesse, kusjuures tekkinud vahe kajastatakse kasumiaruandes; ja täiendavaid juhiseid ostumeetodi rakendamise kohta, kaasa arvatud tehingukulude kajastamist kuluna perioodil, mil need tekkisid, firmaväärtuse mõõtmist osaluse suurendamisel, ja kajastamise reegleid, kui lisatingimustest sõltuva tasu õiglane väärtus muutub seoses hinnangu muutusega pärast äriühenduse toimumist. Grupp hindab muudetud standardi mõju konsolideeritud finantsaruandele.

- Tõlgendus IFRIC 11, „IFRS 2 – Tehingud kontserni ja omaaktsiatega”. Antud tõlgendus sisaldab juhiseid, mis puudutavad järgmisi teemasid: standardi IFRS 2 „Aktsiapõhine makse” rakendamine aktsiate või osadega makstavate tehingute puhul, mille sõlmivad kaks või enam seotud osapoolt; ning raamatupidamisarvestus järgmistel juhtudel: ettevõtte annab oma töötajatele õiguse omakapitaliinstrumentide omandamiseks, mida võib või peab tagasi ostma kolmandalt osapoolt, täitmaks oma kohustusi töötajate ees; või ettevõtte või selle omanik annab ettevõtte töötajatele õiguse omandada ettevõtte omakapitaliinstrumente, ja nende instrumentide pakkuja on ettevõtte omanik. Grupp hindab tõlgenduse mõju konsolideeritud finantsaruandele.
- IFRIC 13, „Kliendilojaalsusprogrammid” (rakendub 1. juulil 2008 või hiljem algavatele aruandeperioodidele). Tõlgendus IFRIC 13 sisaldab juhiseid selliste tehingute raamatupidamiskäsitluse kohta, mis hõlmavad ettevõtte poolt oma klientidele pakutavaid kliendilojaalsusprogramme, nagu näiteks püsikliendikaardid või punktide andmine. Eelkõige käsitleb tõlgendus IFRIC 13 ettevõtte tasuta või soodushinnaga kaupade või teenuste pakkimise kohustuse õiget raamatupidamiskäsitlust, juhul ja siis, kui kliendid neid lunastavad. Grupi juhtkond hindab tõlgenduse mõju konsolideeritud finantsaruandele.

Tõlgendused kehtivatele standarditele, mis ei ole veel jõustunud ning ei avalda olulist mõju Grupi tegevusele

Alljärgnevad muudatused kehtivatele standarditele, mis on avalikustatud ja muutuvad kohustuslikuks Grupile 1. jaanuaril 2008 või hiljem algavatel perioodidel ning ei avalda olulist mõju Grupi tegevusele:

- IAS 32 ja IAS 1 muudatus „Ennetähtaegse tagasikutsumisõigusega finantsinstrumendid ja likvideerimisel tekkivad kohustused” (rakendub 1. jaanuaril 2009)
- Omandi üleandmise tingimused ja tühistamine – IFRS 2 „Aktsiapõhine makse” muudatus (rakendub 1. jaanuaril 2008 või hiljem algavatele aruandeperioodidele).
- IFRIC 12, „Teenuste kontsessioonikokkulepped” (rakendub 1. jaanuaril 2008 või hiljem algavatele aruandeperioodidele).
- IFRIC 14, „IAS 19 – Kindlaksmääratud hüvitistega vara limiit, minimaalse rahastamise nõuded ja nende koostoime” (rakendub 1. jaanuaril 2008 või hiljem algavatele aruandeperioodidele).

Aruande koostamise hetkeks alljärgnevad IASB poolt kiidetud heaks standardid ei ole veel jõustunud Euroopa Liidus:

- IFRS 2, „Tehingud kontserni ja omaaktsiatega”
- IFRS 3, „Äriühendused” (2008)
- IAS 1, „Finantsaruannete esitamine” (muudetud septembris 2007)
- IAS 23, „Laenukasutuse kulutused” (muudetud märtsis 2007)
- IAS 27, „Konsolideeritud ja konsolideerimata finantsaruanded” (2008)
- IAS 32, „Ennetähtaegse tagasikutsumisõigusega finantsinstrumendid ja likvideerimisel tekkivad kohustused” (muudatus)
- IFRIC 12, „Teenuste kontsessioonikokkulepped”
- IFRIC 13, „Kliendilojaalsusprogrammid”
- IFRIC 14, IAS 19 – „Kindlaksmääratud hüvitistega vara limiit, minimaalse rahastamise nõuded ja nende koostoime”.

Olulised juhtkonnapoolsed otsused ja hinnangud

Grupp kasutab hinnanguid ja eeldusi selle kohta, mis mõjutavad varade ja kohustuste kajastamist järgmisel finantsaastal. Hinnanguid ja eeldusi analüüsitakse pidevalt ning need põhinevad juhtkonna kogemusel ja muudel teguritel, sealhulgas eeldustel tuleviku sündmuste kohta, mis arvestades olemasolevaid tegureid oleksid realistlikud. Samuti teeb juhtkond hinnanguid rakendades konkreetseid raamatupidamisprintsippe. Juhtkonnapoolsed eeldused ja hinnangud, mis omavad enim mõju ettevõtte varade ja kohustuste bilansilistele väärtustele on järgmised:

a) Äriühenduste käigus tekkinud immateriaalsed varad

Äriühenduse soetusmaksumus allokeeritakse identifitseeritavale varadele, kohustustele ja tingimuslikele kohustustele ning omandatud immateriaalsetele varadele. Eraldiseisvate immateriaalsete varade

Initialiseeritud ainult identifitseerimiseks initialled for the purpose of identification only	
Initialiaid/initials	<u> M M </u>
Kuupäev/date	<u> 25.02.08 </u>
PricewaterhouseCoopers, Tallinn	

AS EESTI TELEKOM JA TÛTARETTEVÕTJAD

KONSOLIDEERITUD FINANTSARUANNETE LISAD

31. DETSEMBRIL 2007 LÕPPENUD MAJANDUSAASTA KOHTA

Finantsaruanded on koostatud tuhandetes eurodes (EUR)

identifitseerimisel ning nende õiglaste väärtuse hindamisel kasutatakse hinnanguid. Hiljutiste äriühenduste

soetuste juures on Grupp identifitseerinud kindlaid kaubamärke ja kliendisuhteid (vaata lisa 7 ja 9). Nende õiglaste väärtuse hindamisel on kasutatud ettevõtte väliseid eksperte.

b) *Materiaalse ja immateriaalse põhivara väärtuse langus*

Materiaalsete ja immateriaalsete põhivarade ning pikaajaliste finantsvarade bilansilisi väärtusi testitakse vähemalt kord aastas või koheselt juhul, kui on märke väärtuse langemisest, analüüsides üksikuid varasid, või kokkukuuluvate varade klasse. Kui on indikatsioon võimalikust väärtuse langusest, määratakse vara kaetav väärtus, mis on võrdne kõrgemaga vara neto müügihinnast või kasutusväärtusest. Kasutusväärtus leitakse kasutades diskonteeritud rahavoo meetodit. Allahindluse summa moodustub bilansilise väärtuse ja kaetava väärtuse vahest.

Äritegevuse rahavoo leidmisel diskonteeritud rahavoo meetodil kasutatakse mitmeid olulisi eeldusi ja hinnanguid, näiteks hinnanguid turu kasvule, tuludele, telekommunikatsiooniteenuste turuhindadele, sidevõrkude haldus- ja arenduskuludele ning tööjõuvajadusele. Tulevaste rahavoogude prognoosid tuginevad parimatel tulevaste tulude ja tegevuskulude hinnangutel, mis on tuletatud ajaloolistest trendidest, üldisest turutingimustest, majandusharu trendide ja prognooside ning muust asjakohasest informatsioonist. Kasutatavad eeldused vaadatakse üle juhataste poolt. Rahavoogude prognoose kohaldatakse kasutades sobivat diskonteerimismäära, mis on tuletatud kapitali hinnast, millele lisandub mõistlik riskipreemia hindamispäeva seisuga. Juhul kui grupi mistahes pikaajaliste varade tulevaste rahavoogude projektsioon muutub tulenevalt muudatustest ärimudelil või -strateegias, konkurentsivõime või seadusandlikus keskkonnas, võib grupil tekkida vajadus immateriaalse või materiaalse põhivara või pikaajaliste finantsvarade allahindamiseks.

c) *Kliendilepingute sõlmimisega seotud kulude kajastamine kuluna*

Sageli ei saa kliendilepingute sõlmimisega seotud kulusid eristada kliendisuhete säilitamise kuludest, turunduskuludest ja igapäevasest müügitgevusega kaasnevatest kuludest. Kuna grupp ei suuda usaldusväärselt mõõta, milline osa kliendilepingute sõlmimisega seotud kuludest on seotud eelpool nimetatud turunduskulude ja müügitgevuse kuludega, kajastatakse kliendilepingute sõlmimisega seotud kulud koheselt kasumiaruandes kuluna.

d) *Telekommunikatsiooni seadmete ja tarkvara kasulikud eluead*

Ettevõtte juhtkond määrab telekommunikatsiooni seadmetele ja tarkvarale hinnangulise kasuliku eluea ja sellega seotud arvestatava kulumis- ja amortisatsiooninormid. Hinnang tuleneb plaanitud tehnoloogia ja sellega seotud tarkvara elutsüklist. See võib oluliselt muutuda tehniliste uuenduste või konkurentide tegevuse tõttu kõne ja andmeside edastuse vallas. Samuti võidakse seadmeid kasutada algsest hinnangust kauem juhul kui olulisi muutusi tehnoloogias ei toimu.

Telekommunikatsioonivõrgud moodustavad suurima osa grupi materiaalistest põhivaradest. Telekommunikatsioonivõrkude kasuliku eluea pikendamine 10% võrra vähendaks grupi amortisatsioonikulu 1,9 miljoni euro võrra.

e) *Eraldised ja tingimuslikud varad ning kohustused*

Tingimuslike varade ja kohustuste realiseerumise tõenäosuse hindamisel tugineb juhatus ajaloolistele kogemustele, üldinformatsioonile majanduslikust ja sotsiaalsest keskkonnast ning eeldustele tulevaste arengute ja sündmuste kohta, kasutades selleks parimat neile teada olevat informatsiooni olukorra kohta.

Restruktureerimise või keskkonnaseisundi taastamise eraldisi moodustatakse, kui juba toimunud sündmuse tulemusel on tekkinud selleks juriidiline või sellena tõlgendatav kohustus, on tõenäoline, et tekitab vajadus vahendite eraldamiseks kohustuse täitmiseks ning kohustuse eeldatav maht on tõepäraselt hinnatav. Eraldiste suuruse määrab juhtkonna parim võimalik hinnang kohustuse täitmiseks vajalike kulutuste mahule bilansipäeva seisuga. Eraldised diskonteeritakse nende nüüdiseväärtusesse, kui diskonteerimise tulemusel on oluline mõju.

Juhul, kui on tegemist paljude sarnaste kohustustega, hinnatakse kohustuste täitmiseks vajalike kulutuste tekkimise tõenäosust kohustuste klassi kui terviku kohta. Eraldis moodustatakse ka siis, kui tõenäosus, et üksikute klassi kuuluvate kohustuste täitmiseks on vaja teha kulutusi, on väike, kuid on tõenäoline, et kohustuste klassi kui terviku täitmiseks on vajalik teatud hulk vahendeid.

Initialiseeritud ainult identifitseerimiseks Initialled for the purpose of identification only
Initsiaalid/initials <u>M.M</u>
Kuupäev/date <u>25.03.08</u>
PricewaterhouseCoopers, Tallinn

AS EESTI TELEKOM JA TÜTARETTEVÕTJAD

KONSOLIDEERITUD FINANTSARUANNETE LISAD

31. DETSEMBRIL 2007 LÕPPENUD MAJANDUSAASTA KOHTA

Finantsaruanded on koostatud tuhandetes eurodes (EUR)

f) Nõuete väärtuse hindamine

Nõuete väärtuse hindamisel lähtutakse juhtkonna hinnangust võttes arvesse nõuete kaetavust ning tähtaegasid nende nõuete osas, mis ei ole laekunud esialgsetel tingimustel. Väärtuse hindamisel kasutatakse juhtkonna hinnangut. Hinnangu tegemisel lähtutakse võlgniku makseraskusest, võimalusest et võlgnik läheb pankrotti või reorganiseeritakse ning maksedistsipliini mitte kinnipidamisest. Turutingimuste või majandusseisu muutumise tulemusena võib käesolev juhtkonna hinnang muutuda oluliselt. Üle maksetähtaja olevate nõuete laekumise tõenäosus sõltub oluliselt rakendatud protseduuridest.

Konsolideerimise põhimõtted

a) Tütarettevõtjad

Ettevõtjat loetakse tütar-ettevõtjaks, ehk emaettevõtja kontrolli all olevaks, kui üle poole tütar-ettevõtja hääleõigusest on emaettevõtja kontrolli all, kui emaettevõtja on võimeline kontrollima tütar-ettevõtja tegevust ja finantspoliitikat ning kui emaettevõtja omab õigust nimetada või tagasi kutsuda enamuse tütar-ettevõtja nõukogu liikmetest.

Konsolideeritud finantsaruanded sisaldavad kõikide emaettevõtja kontrolli all olevate tütar-ettevõtjate finantsandmeid. Grupi sisesed tehingud, saldod ja realiseerimata kasumid on elimineeritud. Kui emaettevõtja omandas või loovutas aasta jooksul ettevõtja üle kontrolli, on vastava ettevõtja tulemus kajastatud konsolideeritud finantsaruannetes alates kontrolli omandamise kuupäevast või kuni kontrolli loovutamise kuupäevani.

Investeeringute soetamine tütar-ettevõtjatesse kajastatakse ostumeetodil. Omandamiskulusid mõõdetakse kui üleantud varade, väljalastud omakapitaliinstrumentide ja tekkivate või tekkida võivate kohustuste õiglast väärtust omandamise kuupäeval, millele lisatakse omandamisega otseselt seotud kulud. Äriühenduse käigus omandatavaid identifitseeritavaid varasid, kohustusi ja potentsiaalseid kohustusi kajastatakse esmakordsel kajastamisel nende õiglases väärtuses omandamise kuupäeva seisuga ja seda sõltumata vähemusosaluse suurusest. Vahet omandatud osaluse soetusmaksumuse ja omandatud netovara õiglase väärtuse vahel kajastatakse positiivse või negatiivse firmaväärtusena. Negatiivne firmaväärtus kajastatakse koheselt kasumiaruandes tuluna. Ostumeetodit rakendatakse omandamise kuupäeva seisuga.

Gruppi kuuluvad ettevõtjad kasutavad olulises osas ühtseid arvestuspõhimõtteid. Vajadusel on harmoniseeritud tütar-ettevõtjate raamatupidamisprintsipi selleks, et kindlustada ühtlaste raamatupidamisprintsipi järgimine kontserni konsolideeritud aruandes. Arvestuspõhimõtete muutmise korral muudetakse tagasiulatavalt ka eelmiste aruandeperioodide võrdlusandmeid.

Informatsioon Gruppi kuuluvate tütar-ettevõtjate kohta on toodud lisas 8.

b) Sidusettevõtjad

Sidusettevõtja on ettevõtja, milles grupil on otseselt või kaudselt 20%-50% hääleõigusest, või mille üle grupil on oluline mõjuvõim, kuid ei ole kontrolli. Investeeringud sidusettevõtjatesse võetakse esmalt arvele soetusmaksumuses ning edasine kajastamine toimub kapitaliosaluse meetodil. Grupi investeeringud sidusettevõtjatesse sisaldavad endas soetamisel kajastatud firmaväärtust, minus väärtuse langusest tekkivad allahindlused.

Investeeringute soetamine sidusettevõtjatesse kajastatakse ostumeetodil sarnaselt investeeringute soetamisega tütar-ettevõtjatesse.

Investeeringud sidusettevõtjatesse on kajastatud konsolideeritud finantsaruannetes kasutades kapitaliosaluse meetodit, mille kohaselt alginvesteeringut on korrigeeritud ettevõttest saadud kasumi/kahjumiga ning laekunud dividendidega. Juhul kui investeerija osalus kapitaliosaluse meetodil kajastatava investeeringuobjekti kahjumis ületab investeeringuobjekti bilansilist väärtust, vähendatakse investeeringu bilansilist väärtust nullini ning edasisi kahjumeid kajastatakse bilansiväliselt. Erandiks on olukord, kui investeerija on garanteerinud või on kohustatud rahuldama investeeringuobjekti kohustusi.

Kapitaliosaluse meetodi kohaselt on ka Grupi ja sidusettevõtja omavahelistest tehingutest tekkinud realiseerimata kasumid ja kahjumid elimineeritud proportsionaalselt investori osalusega sidusettevõtja aktsia- või osakapitalis. Vajadusel on harmoniseeritud sidusettevõtjate raamatupidamisprintsipi selleks, et kindlustada ühtlaste raamatupidamisprintsipi järgimine kontserni konsolideeritud aruandes.

Informatsioon Gruppi kuuluvate sidusettevõtjate kohta on toodud lisas 10.

Initialiseeritud ainult identifitseerimiseks
Initialled for the purpose of identification only

Initsiaalid/initials

M. M

Kuupäev/date

25.03.08

PricewaterhouseCoopers, Tallinn

AS EESTI TELEKOM JA TÛTARETTEVÕTJAD**KONSOLIDEERITUD FINANTSARUANNETE LISAD****31. DETSEMBRIL 2007 LÕPPENUD MAJANDUSAASTA KOHTA**

Finantsaruanded on koostatud tuhandetes eurodes (EUR)

c) Tehingud seoses vähemusosaga

Grupp kasutab vähemusosaga tehtavate tehingute puhul samasuguseid printsiipe nagu tehingute puhul grupi väliste kolmandate osapooltega. Osaluse müük vähemusosanikele, millest tuleneb grupile kasum või kahjum, kajastatakse kasumiaruandes. Osaluse ostud vähemusosanikelt kajastatakse läbi firmaväärtuse, mis on vahe omandatud osaluse ja selle eest tehtud väljaminekute vahel.

Välisvaluuta

Välisvaluutatehingud arvestatakse tehingu päeval kehtiva Eesti Panga valuutakursiga. Bilansis hinnatakse valuutapõhised rahalised varad ning kohustused ümber bilansipäeval kehtiva Eesti Panga valuutakursiga. Ümberhindamise tulemusena saadud kursikasumid ja -kahjumid kajastatakse aruandeperioodi kasumiaruandes.

Finantsaruannete koostamisel on põhiliselt kasutatud alljärgnevat valuutakursse:

Valuuta	2007. aasta kurss		2006. aasta kurss	
	31. detsember	Keskmine	31. detsember	Keskmine
Eesti kroon	0,06391	0,06391	0,06391	0,06391
USA dollar	0,67990	0,73103	0,75939	0,79666
Rootsi kroon	0,10620	0,10813	0,11050	0,10158
Leedu lütt	0,28962	0,28962	0,28962	0,28962
Läti lütt	1,43485	1,42845	1,43376	1,43632
Suurbritannia naelsterling	1,35943	1,46256	1,48912	1,46649
Venemaa rubla	0,02779	0,02857	0,02883	0,02931
IMF arveldusühik (SDR)	1,07409	1,11828	1,14176	1,17202

Materiaalne põhivara

Põhivara kajastatakse soetusmaksumus, millest on maha arvestatud kulum. Põhivara võetakse arvele soetusmaksumus, mis koosneb ostuhinnast, mittetagastatavatest maksudest ja muudest põhivara kasutuselevõtuga otseselt seonduvatest väljaminekutest. Materiaalse põhivara soetusmaksumus sisaldab ka eeldatavaid demonteerimise, eemaldamise ja asukoha taastamise kulutusi, milleks ettevõtjal tekib kohustus vara paigaldamisel ja kasutamisel. Omatarbeks valmistatud materiaalne põhivara soetusmaksumus sisaldab endas tegelikke valmistamisväljaminekuid.

Materiaalse põhivara objektile tehtud hilisemad väljaminekud kajastatakse põhivarana, kui on tõenäoline, et Grupp saab varaobjektiga seotud tulevast majanduslikku kasu ning varaobjekti soetusmaksumust saab usaldusväärset mõõta. Asendatava komponendi jääkväärtust kantakse bilansist maha. Muid hooldus- ja remondikuluseid kajastatakse kuluna nende toimumise momendil.

Kui materiaalne põhivara objekt koosneb oluliselt erineva kasuliku tööeaga komponentidest, võetakse need komponendid arvele iseseisvate põhivaraobjektidena, määrates neile eraldi amortisatsiooninormid vastavalt nende kasulikkule elueale. Sarnase eeldatava kasuliku tööeaga põhivararühmi arvestatakse kogumitena.

Kui materiaalse põhivara eeldatav kaetav väärtus on püsivalt madalam jääkväärtusest, on vastav vara esitatud hinnatuna eeldatavas kaetavas väärtuses. Kaetav väärtus on võrdne kõrgemaga vara neto müügihinnast, millest on maha arvatud müügikulud, või kasutusväärtusest. Kasutusväärtuse leidmisel on tuginetud järgmiste aastate eeldatavatele diskonteeritud rahavoogudele (vaata ka arvestuspõhimõtet osas „Varade väärtuse langus“). Materiaalse põhivara allahindlus on kajastatud bilansis akumuleeritud kulum suurenenisena ja kasumiaruandes kuluna. Allahindluse tühistamist kajastatakse aruandeaasta kasumiaruandes põhivara allahindluse kahjumi vähendamisena.

Kulumi arvestamisel kasutatakse lineaarse amortisatsiooni meetodit. Kuluminorm määratakse igale materiaalse põhivaraobjektile või kogumile eraldi sõltuvalt selle kasulikkusest elueast. Materiaalse põhivara eeldatavad kasulikkuse eluiga inventeeritakse aastainventuuri käigus ning parenduste arvelevõtmisel. Vajaduse korral muudetakse põhivara järelejäänud kasulikkuse eluiga. Põhivara objekti kulumit hakatakse arvestama alates selle töökorda seadmisest, st kui see on juhtkonna poolt ette nähtud asukohta viidud ja töökorda seadud. Varaobjekti amortiseerimine lõpetatakse kui lõppväärtus ületab bilansilist jääkmaksumust, vara lõpliku eemaldamiseni kasutusest või ümberklassifitseerimisel või müügiks hoitavaks põhivaraks. Kulumi arvustust ei lõpetata, kui vara on jäänud kasutamatuks seisma või kui vara on aktiivsest kasutusest eemaldatud, väljaarvatud juhtudel, kus vara on täielikult amortiseerunud.

Igal bilansipäeval hinnatakse kasutatavate amortisatsioonimäärade, amortisatsioonimeetodi ning lõppväärtuse põhjendatust.

Initsialiseeritud ainult identifitseerimiseks	
Initialled for the purpose of identification only	
Initsiaalid/initials	M.M
Kuupäev/date	25.03.08
PricewaterhouseCoopers, Tallinn	

AS EESTI TELEKOM JA TÛTARETTEVÕTJAD

KONSOLIDEERITUD FINANTSARUANNETE LISAD

31. DETSEMBRIL 2007 LÕPPENUD MAJANDUSAASTA KOHTA

Finantsaruanded on koostatud tuhandetes eurodes (EUR)

Juhul, kui põhivara kaetav väärtus (s.o kõrgem kahest järgnevast näitajast: õiglase väärtus miinus müügiikulused või vara kasutusväärtus) on väiksem tema bilansilisest jääkmaksumusest, hinnatakse materiaalse põhivara objektid alla nende kaetavale väärtusele.

Põhivara müügikasumid ja -kahjumid on summad, mille võrra müügihind ületab või jääb alla bilansilisele väärtusele ning neid kajastatakse kasumiaruandes.

2006. aasta algusest kehtestas TeliaSonera AB oma 100%-liste ettevõtete jaoks uued ühtsed rakendatavad põhivara kasulikud eluead. Põhjaliku analüüsi tulemusel otsustasid Eesti Telekom grupi ettevõtjad rakendada TeliaSonera AB poolt välja pakutud amortisatsiooniperioode (mõningate kohalikest eripäradest tulenevate muudatustega) ka Eesti Telekom grupis alates 1. maist 2006. Uute perioodide rakendamise seoses ei tehtud korrekture põhivaradelt juba arvestatud kulumisse. Olemasolevatel põhivaradel korrigeeriti järelejäänud kasuliku eluea pikkust.

Grupi kasutatavad kuluminormid on järgmised:

	Kuni 30. aprill 2006	Alates 1. maist 2006
• ehitised ja rajatised	3-8% aastas	2-12% aastas
• telekommunikatsiooniseadmed	10-40% aastas	3-20% aastas
• muu inventar, sisseseade ja muud	10-50% aastas	20-30% aastas
• Immateriaalsed varad (v.a. firmaväärtus)	individuaalselt, 10-20% aastas	individuaalselt

Maad ei amortiseerita.

Rendiarvestus

Kapitalirendina kajastatakse tehingud, mille käigus grupp omandab olulises osas rendivaraga seotud riskid ja hüved. Muud rendid kajastatakse kasutusrendina.

a) Grupp rendileandjana

Rendileandja kajastab kapitalirendi alusel väljarenditud vara oma bilansis nõudena kapitalirenti tehtud netoinvesteeringu summas. Kapitalirendi finantstulu jagatakse rendiperioodile nii, et rendileandja tulumäär oleks igal ajahetkel kapitalirendi netoinvesteeringu jäägi suhtes sama.

Rendiperioodi jooksul tasutavad kasutusrendimaksud kajastatakse tuluna ühtlaselt kogu rendiperioodi jooksul, sõltumata sellest, millal maksed tegelikult aset leiavad. Kasutusrendile antud vara kajastatakse oma bilansis tavakorras, analoogiliselt muule ettevõtte bilansis kajastatavale varale.

b) Grupp rentnikuna

Rentnik kajastab rendi jõustumisel kapitalirendi oma bilansis vara ja kohustusena renditud vara õiglase väärtuse summas või rendimaksete miinimumsumma nüüdisväärtuses, juhul kui see on madalam. Vastav kohustus rendileandjale kajastatakse bilansis kapitalirendikohustusena. Rendimaksud jaotatakse finantskuluks ja kohustuse jääkväärtuse vähendamiseks. Finantskulud jaotatakse rendiperioodile nii, et intressimäär oleks igal ajahetkel rendiperioodi jooksul kohustuse jääkväärtuse suhtes sama. Finantskulud kajastatakse tekkepõhiselt kasumiaruandes, välja arvatud juhul, kui need finantskulud on otseselt seostatavad konkreetse vara soetamisega. Sel juhul kapitaliseeritakse finantskulud vastavalt Grupi üldiste põhimõtetega laenukulude arvestamise kohta.

Rendipõhivara amortiseeritakse kooskõlas eelpool kirjeldatud amortisatsioonipõhimõtetega, kusjuures maksimaalseks amortisatsiooniperioodiks on vara eeldatav kasulik eluiga.

Rendiperioodi jooksul tasutavad kasutusrendimaksud kajastatakse kuluna ühtlaselt kogu rendiperioodi jooksul.

Immateriaalne põhivara

Firmaväärtus on summa, mille võrra kontrollitava ettevõtja soetusmaksumus ületab selle ettevõtja identifitseeritavate netovarade õiglase väärtuse. Firmaväärtus kajastatakse grupi finantsaruannetes immateriaalse põhivarana ning seda ei amortiseerita. Eraldi identifitseeritud firmaväärtust testitakse vähemalt kord aastas ning kajastatakse soetusmaksumuses miinus langusest tulenevad allahindlused. Firmaväärtuse allahindlust ei tühistata (vt. varade väärtuse langus). Kasum või kahjum, mida saadakse ettevõtte müügist, sisaldab ka nimetatud raha genereeriva üksusega seotud firmaväärtust.

AS EESTI TELEKOM JA TÛTARETTEVÕTJAD

KONSOLIDEERITUD FINANTSARUANNETE LISAD

31. DETSEMBRIL 2007 LÕPPENUD MAJANDUSAASTA KOHTA

Finantsaruanded on koostatud tuhandetes eurodes (EUR)

Muud immateriaalsed varad: litsentsid, patendid, kaubamärgid ja kliendilepingud kajastatakse madalamas jääkväärtusest või kaetavast väärtusest ning neid amortiseeritakse lineaarselt nende eeldatava kasuliku eluea jooksul, mida määratakse iga immateriaalse objekti puhul individuaalselt (kuluminormiks on 10-20% aastas). Amortisatsioonikulu kajastatakse kasumiaruandes. Kaetav väärtus on võrdne kõrgemaga vara neto müügihinnast, millest on maha arvatud müügikulud, või kasutusväärtusest. Kasutusväärtuse leidmisel on tuginetud järgmiste aastate eeldatavatele diskonteeritud rahavoogudele (vaata ka arvestuspõhimõtet osas „Varade väärtuse langus”).

AS-i EMT poolt soetatud mobiilside kolmanda põlvkonna litsentsi amortiseerimist alustati augustis 2003. Vara amortiseerimise perioodiks on litsentsi kasulik eluiga, ehk kümme aastat.

Uurimis- ja arenguväljaminekud

Uurimis- ja arenguväljaminekud kajastatakse nende tekkimise perioodil kasumiaruandes kuluna. Arendustegevuse (või sisemise projekti arendustegevuse faasi) tulemusel tekkinud immateriaalne vara kajastatakse siis ja ainult siis, kui ettevõtte suudab tõestada kõike järgmist:

- immateriaalse vara kasutus- või müügikõlblikuks saamine on tehniliselt võimalik.
- ettevõtte kavatses immateriaalse vara valmis saada ja seda kasutada või müüa.
- ettevõtte on võimalik immateriaalset vara kasutada või müüa.
- kuidas immateriaalne vara loob eeldatavat tulevast majanduslikku kasu. Muuhulgas peab ettevõtte tõestama, et eksisteerib turg immateriaalse vara väljundile või immateriaalsele varale endale või; kui seda hakatakse kasutama sisemiselt, siis immateriaalse vara kasulikkust.
- immateriaalse vara arendamise lõpetamiseks ja kasutamiseks või müümiseks on olemas piisavad tehnilised, rahalised ja muud vahendid.
- ettevõtte suudab usaldusväärselt mõõta immateriaalse vara arendustegevuse väljaminekuid.

Immateriaalse varana kajastatud arenguväljaminekud amortiseeritakse kulusse kuni viie aasta jooksul lineaarsel meetodil alates hetkest, mil vara on kasutusvalmis.

Teised arendamisega seotud kulutused, mis ei vasta vara kajastamise kriteeriumile kirjendatakse kuludes. Arenguväljaminekud, mida eelnevalt kajastati kuluna, hiljem ei kapitaliseerita.

Müügiks hoitav põhivara ja lõpetatud tegevusvaldkonnad

Müügiks hoitav põhivara (või lõpetatud tegevusvaldkonnad) klassifitseeritakse müügiks hoitavaks ning näidatakse kas õiglases väärtuses miinus müügikulutused või bilansilises maksumuses, olenevalt kumb on madalam juhul, kui nende bilansiline väärtus kaetakse pigem müügitehingu kui jätkuva kasutamise läbi.

Varade väärtuse langus

Piiramatu kasuliku elueaga vara ei amortiseerita vaid kontrollitakse kord aastas vara väärtuse langust, võrreldes vara bilansilist maksumust kaetava väärtusega.

Amortiseeritavate varade puhul hinnatakse vara väärtuse võimalikule langusele viitavate asjaolude esinemist, millisel juhul hinnatakse vara kaetavat väärtust ning võrreldakse seda bilansilise maksumusega.

Väärtuse langusest tekkinud kahjum kajastatakse summas, mille võrra vara bilansiline maksumus ületab selle kaetava väärtuse. Vara kaetav väärtus on vara õiglase väärtus, millest on maha lahutatud müügikulutused, või selle kasutusväärtus, vastavalt sellele, kumb on kõrgem. Vara väärtuse languse hindamise eesmärgil hinnatakse kaetavat väärtust kas üksiku varaobjekti või väikseima võimaliku varade grupi kohta, mille jaoks on võimalik rahavoogusid eristada (*cash generating unit*).

Varade allahindlusi kajastatakse aruandeperioodi kuluna.

Kord alla hinnatud varade puhul hinnatakse igal järgmisel bilansikuupäeval, kas võib olla tõenäoline, et vara kaetav väärtus on vahepeal tõusnud (v.a firmaväärtus, mille allahindlusi ei tühistata).

Varud

Varud võetakse arvele soetusmaksumuses, mis koosneb ostuhinnast, mittetagastatavatest maksudest ja soetamisega seotud veo- ning teistest otsestest väljaminekutest, millest on maha arvatud hinnaalandid.

Varud on hinnatud lähtudes sellest, mis on madalam, kas soetusmaksumus või neto realiseerimismaksumus. Neto realiseerimismaksumus tähendab eeldatavat tavalist müügihinda, millest on maha arvatud eeldatavad kulud varude müügiks.

Initsialiseeritud ainult identifitseerimiseks Initialed for the purpose of identification only	
Initsiaalid/initials	M. M
Kuupäev/date	25.03.08
PricewaterhouseCoopers, Tallinn	

AS EESTI TELEKOM JA TÛTARETTEVÕTJAD

KONSOLIDEERITUD FINANTSARUANNETE LISAD

31. DETSEMBRIL 2007 LÕPPENUD MAJANDUSAASTA KOHTA

Finantsaruanded on koostatud tuhandetes eurodes (EUR)

Kulusse arvestamisel rakendatakse FIFO meetodit.

Finantsvarad ja -kohustused

Finantsvaradeks loetakse raha, aktsiaid ja muid väärtpapereid, ostjatelt laekumata arveid, viitlaekumisi ja muid lühi- ja pikaajalisi nõudeid.

Finantskohustusteks loetakse tarnijatele tasumata arveid, viitõlgasid ning muid lühi- ja pikaajalisi võlakohustusi.

Finantsvarad ja -kohustused võetakse algselt arvele nende soetusmaksumuses, milleks on antud finantsvara või -kohustuse eest makstud või saadud tasu õiglase väärtus. Algne soetusmaksumus sisaldab kõiki finantsvara või -kohustusega otseselt seotud kulutusi.

Finantsvarad ja -kohustused kajastatakse bilansis hetkel, kui grupile läheb üle omandiõigus vastavalt finantsvara või -kohustuse lepingu tingimustele.

a) Laenuid ja nõuded

Laenuid ja nõuded on fikseeritud või kindlaksmääratavate maksetega tuletisinstrumentideks mitteolevad finantsvarad, mis ei ole noteeritud aktiivsel turul. Laenuid ja nõuded kajastatakse käibevaradena, välja arvatud juhul kui nende tasumise tähtaeg on hiljem kui 12 kuu jooksul pärast bilansikuupäeva. Selliseid varasid kajastatakse põhivarana. Grupi laenuid ja nõuded sisaldavad bilansi kirjeid nõuded ostjate vastu ja muud lühiajalised nõuded ning raha ja raha ekvivalente.

b) Lunastustähtajani hoitavad investeeringud

Lunastustähtajani hoitavate investeeringutena kajastatakse fikseeritud või kindlaksmääratavate maksete ja fikseeritud lunastustähtajaga tuletisinstrumentideks mitteolevaid finantsvarasid, mida grupil on kindel kavatsus ja suutlikkus hoida lunastustähtajani. Lunastustähtajani hoitavaid investeeringuid kajastatakse amortiseeritud soetusmaksumuses, millest on vajadusel maha arvestatud väärtuse langusest tulenevad allahindlused ning kasutades efektiivse intressimäära meetodit. Juhul, kui Grupp müüb olulise osa lunastustähtajani hoitavatest investeeringutest ennetähtaegselt, klassifitseeritakse lunastustähtajani hoitavad investeeringud ümber müügiotel finantsvaraks. Lunastustähtajani hoitavad investeeringud klassifitseeritakse põhivaraks, väljaarvatud need, mille lunastustähtaeg on 12 kuu jooksul bilansipäevast ning mida kajastatakse lühiajaliste finantsinvesteeringutena.

Investeeringu müügil kajastatakse bilansilise maksumuse ja neto realiseerimismaksumuse vahe vastavalt kas aruandeperioodi finantstuluna või -kuluna.

Investeeringute õiglase väärtuse hinnang põhineb turuhinnal. Juhul, kui aktiivne turg puudub (ja noteerimata väärtpapereite puhul), kasutab Grupp erinevaid väärtuse hindamise tehnikaid õiglase väärtuse leidmiseks. Nende hulgas kasutatakse sõltumatute osapoolte vaheliste tehingute andmeid, samaväärsete instrumentide võrdlusi, diskonteeritud rahavoog analüüsi ja optiooni hindamise mudeleid, tehes kõik selleks, et oleks maksimaalselt kasutatud turupõhiseid sisendeid ning võimalikult vähe ettevõtte spetsiifilisi sisendeid.

c) Nõuded

Lühiajalisi nõudeid ostjate vastu kajastatakse korrigeeritud soetusmaksumuse meetodil, millest on vajadusel maha arvestatud väärtuse langusest tulenevad allahindlused ning kasutades efektiivse intressimäära meetodit. Vara väärtuse langusest tingitud allahindlus tehakse juhul, kui on objektiivseid tõendusmaterjale selle kohta, et grupp ei suuda koguda kokku kõiki saadaolevaid summasid vastavalt nõuete tingimustele. Sellisteks olukordadeks võivad olla deebitori olulised finantsraskused, pankrot või oma kohustuste mittetäitmine gruppi ees. Allahindluse summa on bilansilise väärtuse ja kaetava väärtuse vahe, milleks on tulevikus oodatavate rahavoogude summa, diskonteeritud efektiivse intressimääraga. Nõuete bilansilist väärtust vähendatakse ebatõenäoliselt laekuvate nõuete summa võrra ning kahjum allahindlusest kajastatakse kasumiaruandes

turustuskuludena. Kui nõue loetakse lootusetuks, kantakse nõue ja tema allahindlus bilansist välja. Varem alla hinnatud ebatõenäoliste nõuete laekumist kajastatakse ebatõenäoliselt laekuvate nõuete kulu vähendamisena.

Pikaajalised nõuded ostjate vastu ning pikaajalised antud laenuid on kajastatud nõude nüüdisväärtuses, kasutades turul kehtivat intressimäära, millest on mahaarvatud ebatõenäoliselt laekuvad summad. Tõenäoliselt laekuvate nõuete nimiväärtuse ja nüüdisväärtuse vahet kajastatakse nõude laekumistähtajani jäänud perioodi jooksul intressituluna kasumiaruandes, kasutades vastava nõude sisemist intressimäära.

AS EESTI TELEKOM JA TÛTARETTEVÕTJAD

KONSOLIDEERITUD FINANTSARUANNETE LISAD

31. DETSEMBRIL 2007 LÕPPENUD MAJANDUSAASTA KOHTA

Finantsaruanded on koostatud tuhandetes eurodes (EUR)

Intressi mittekandvad laenud või turuintressimäärast erineva intressimääraga laenud kajastatakse nõude tekkimisel nõudisväärtuses, kasutades turul kehtivat intressimäärast ja nõude nimiväärtuse ja nõudisväärtuse vahet amortiseeritakse nõude maksimistähajani jäänud perioodi jooksul. Esmane ümberhindlus nõudisväärtusesse ning edasine nõude nimiväärtuse ja nõudisväärtuse amortisatsioon kajastatakse kasumiaruandes

d) Nõuete faktooring

Faktooring on nõuete üleandmine (müük), kus sõltuvalt faktooringlepingu tingimustest on ostjal õigus teatud aja jooksul nõue müüjale tagasi müüa (regressõigusega faktooring) või tagasimüügi õigus puudub ning kõik nõudega seotud riskid ja tulud lähevad sisuliselt üle müüjalt ostjale (regressiõigusega faktooring).

Juhul, kui nõude müüjal säilib nõude tagasiostukohustus, kajastatakse tehingut kui finantseerimistehingut (st. nõude tagatisel võetud laenu), mitte kui müüki. Nõuet ei loeta faktooringu tagajärjel müüduks, vaid see kajastatakse bilansis seni, kuni nõue on laekunud või regressiõigus aegunud. Faktooringtehingust tekkinud faktooringkohustust kajastatakse analoogiliselt muudele laenukohustustele.

Juhul, kui tagasiostukohustust ei ole ning kontroll nõude ja temaga seotud riskide ja tulude üle läheb üle ostjale, kajastatakse tehingut nõude müügina. Kulu nõuete müügist kajastatakse kas finantskuluna (analoogiliselt intressikulule) või nõuete allahindluse kuluna, sõltuvalt sellest kas faktooringtehing tehti rahavoogude juhtimise või krediidiriski maandamise eesmärgil.

e) Kohustused

Finantskohustuste (võlad tarnijatele, võetud laenud, viitvõlad, emiteeritud võlakirjad ning muud lühi- ja pikaajalised võlakohustused) esmasel kajastamisel mõõdab grupp seda õiglasest väärtuses, millele liidetakse - kui ei ole tegemist õiglasest väärtuses muutustega läbi kasumiaruande kajastatava finantskohustusega - ka tehingukulud, mis on otseselt seotud finantskohustuse omandamise või emiteerimisega. Pärast esmast arvelevõtmist mõõdab kontsern kõiki finantskohustusi korrigeeritud soetusmaksumus, kasutades sisemise intressimäärast meetodit. Lühiajaliste finantskohustuste korrigeeritud soetusmaksumus on üldjuhul võrdne nende nominaalväärtusega, mistõttu lühiajalisi finantskohustusi kajastatakse bilansis maksamisele kuulavas summas. Finantskohustus liigitatakse lühiajaliseks, kui selle tasumise tähtaeg on kaheteistkümnelt kuu jooksul alates bilansikuupäevast. Pikaajaliste finantskohustuste korrigeeritud soetusmaksumuse arvestamisel kasutatakse sisemise intressimäärast meetodit.

Kõik finantskohustused (võlad tarnijatele, võetud laenud, viitvõlad ning muud lühi- ja pikaajalised võlakohustused) võetakse arvele nende soetusmaksumus, mis sisaldab ka kõiki soetamisega otseselt kaasnevaid kulusi. Edasine kajastamine toimub korrigeeritud soetusmaksumuse meetodil.

Lühiajaliste finantskohustuste korrigeeritud soetusmaksumus on üldjuhul võrdne nende nominaalväärtusega, mistõttu lühiajalisi finantskohustusi kajastatakse bilansis maksamisele kuulavas summas. Pikaajaliste finantskohustuste korrigeeritud soetusmaksumuse arvestamiseks võetakse nad algselt arvele saadud tasu õiglasest väärtuses (millest on maha arvatud tehingukulutused), arvestades perioodidel kohustustelt intressikulu, kasutades sisemise intressimäärast meetodit.

Laenudega seotud kulud ei kapitaliseerita, vaid kantakse kuludeks nende tekkimise perioodil.

Finantskohustus liigitatakse lühiajaliseks, kui selle tasumise tähtaeg on kaheteist kuu jooksul alates bilansikuupäevast; või ettevõtte pole tingimusteta õigust kohustise tasumist edasi lükata rohkem kui 12 kuud pärast bilansikuupäeva.

Eraldised

Eraldistena kajastatakse bilansis aruandeperioodil või eelnevatel perioodidel tekkinud kohustusi, millel on seaduslik või lepinguline alus, mis nõuab tulevikus varast loobumist ja mille maksumust saab usaldusväärselt määrata, kuid mille lõplik maksumus või maksetähtaeg ei ole kindlalt fikseeritud. Eraldiste hindamisel on lähtutud juhatuse hinnangust, kogemustest ja vajadusel ka sõltumatute ekspertide hinnangust.

Rekonstrueerimiseraldisi kajastatakse ulatuses, mil eksisteerib juriidiline või sellena tõlgendatav kohustus kolmandate isikute ees. Varade soetushinda arvestatakse sisse hinnangulised vara lammutamise ja eemaldamise ning keskkonna taastamise kulud. Muudatused lammutuse, eemaldamise ja keskkonna taastamise kulude maksumuse hinnangutes lisatakse või lahutatakse varade bilansilist väärtust. Hinnangute muudatus ulatuses, mis tingiks negatiivse bilansilise väärtuse, kajastatakse läbi kasumiaruande. Muudatuste mõju amortisatsioonikuludele kajastatakse tulevastel perioodidel.

Initialiseeritud ainult identifitseerimiseks Initialled for the purpose of identification only
Initsiaalid/initials <u>M. M.</u>
Kuupäev/date <u>25.02.08</u>
PricewaterhouseCoopers, Tallinn

AS EESTI TELEKOM JA TÛTARETTEVÕTJAD

KONSOLIDEERITUD FINANTSARUANNETE LISAD

31. DETSEMBRIL 2007 LÕPPENUD MAJANDUSAASTA KOHTA

Finantsaruanded on koostatud tuhandetes eurodes (EUR)

Pensionieraldiste arvutamise aluseks on võetud vastavad töövõtjatega sõlmitud lepingud, millest tulenevad pensionikohustused on kindla ajaperioodiga. Grupil ei ole muid pensionikohustusi, kui üksnes need, mis on

tekkinud kindlate minevikus sõlmitud lepingute alusel. Neid kajastatakse bilansis kohustuse tekkimisel nüüdisväärtuses.

Lahkumishüvitiste eraldis kajastatakse siis, kui ettevõtja on väljendanud oma kavatsust lõpetada lepinguline töösuhe tavakorras vastavalt tööandja ja -võtja kokkuleppele või enne töötajate seadusejärgset pensionile siirdumist. Kavatsust loetakse selgelt väljendatuks siis, kui ettevõtjal on töösuhete lõpetamiseks detailne kirjalik plaan ja puuduvad reaalsed võimalused selle plaani elluviimisest loobumiseks.

Muud tingimuslikud kohustused, mis teatud tingimustel võivad muutuda kohustusteks, on avalikustatud aastaaruande lisades tingimuslike kohustustena.

Maksustamine

a) *Ettevõtte tulumaks*

Vastavalt kehtivale seadusandlusele Eestis ettevõtete kasumit ei maksustata, mistõttu ei eksisteeri ka edasilükkunud tulumaksu nõudeid ega kohustusi. Kasumi asemel maksustatakse Eestis jaotamata kasumist väljamakstavaid dividende maksumääraga 21/79 (kuni 31. detsember 2007 kehtis maksumäär 22/78, ning kuni 31. detsember 2006 – maksumäär 23/77) netodividendina väljamakstud summalt. Dividendide väljamaksmisega kaasnevat ettevõtte tulumaksu kajastatakse kasumiaruandes tulumaksukuluna samal perioodil kui dividendid välja kuulutatakse, sõltumata sellest, millise perioodi eest need on välja kuulutatud või millal need tegelikult välja makstakse.

b) *Muud maksud*

Muud maksud, mis mõjutavad grupi kulusid, ning nende maksumäärad 2007. aastal:

- sotsiaalmaks - 33% töötajatele tehtud väljamaksetelt ja erisoodustustelt;
- töötuskindlustusmaks - 0,3% töötajatele tehtud väljamaksetelt;
- erisoodustuste tulumaks - 22/78 töötajatele tehtud erisoodustustelt (2006.a. – 23/77);
- tulumaks ettevõtlusega mitteseotud kuludelt - 22/78 ettevõtlusega mitteseotuks loetavatelt kuludest; (2006.a. – 23/77);
- maamaks - 0,5-2% maa maksustamishinnast aastas.

Sihtfinantseerimine

Sihtfinantseerimine kajastatakse õiglases väärtuses. Sihtfinantseerimist ei kajastata tuluna enne, kui eksisteerib piisav kindlus, et ettevõtte vastab sihtfinantseerimisega seotud tingimustele ja sihtfinantseerimine laekub.

Sihtfinantseerimist kajastatakse tuluna nendes perioodides, mil leiavad aset kulud, mille kompenseerimiseks sihtfinantseerimine on mõeldud.

Sihtfinantseerimisega soetatud masinad ja seadmed kajastatakse põhivarana kui viit-sihtfinantseerimine ja krediteeritakse kulusse lineaarselt soetatud vara kasuliku eluea jooksul.

Tegevuskulude sihtfinantseerimisel kajastatakse tulu sihtfinantseerimisest proportsionaalselt sellega seonduvate kuludega. Kasumiaruandes kajastatakse kompenseeritavat kulu ja saadud toetust mõlemal eraldi.

Tulude arvestus

Tulu kajastatakse saadud või saadaoleva tasu õiglases väärtuses kaupade müügist ettevõtte tavapärase äritegevuse käigus. Käibe moodustavad peamiselt sidetasud, mille hulka kuuluvad sidumistasud, välisühenduste tasud, püsitasud, ühendus- ja installeerimistasud ning teenustasud.

Tulu kajastatakse teenuse osutamise perioodis, arvestades tegelikku sidemahtu või perioodi jooksul, või kui toode on üle antud. Liitumisel tasutud lepingutasud kajastatakse tuluna lepinguperioodi jooksul.

Tulud kõnekaartidelt ning ettemaksuga kaartidelt kajastatakse vastavalt kõneaja tegelikule kasutusele. Kasutamata edasikantud kõneminuüte tulud kajastatakse vastavalt teenuse tegelikule kasutamisele.

AS EESTI TELEKOM JA TÛTARETTEVÕTJAD

KONSOLIDEERITUD FINANTSARUANNETE LISAD

31. DETSEMBRIL 2007 LÕPPENUD MAJANDUSAASTA KOHTA

Finantsaruanded on koostatud tuhandetes eurodes (EUR)

Liitumistasud kajastatakse liitumisel, juhul, kui need tasud ei sisalda tulevaste teenuste tulusid, vaid ainult kompensatsiooni liitumisega seonduvate kulude eest.

Lõppkliendile sisuteenuste eest arveldamisel kajastatakse tulusid netona juhul, kui Grupp tegutseb agendina st ilma riskide ja hüvede endale võtmata.

Klientidele pakutakse ka erinevaid tooteid ja teenuseid koondatuna pakettidesse. Sellistes pakkumistes võib sisalduda mitme toote üleandmine või mitme teenuse osutamine. Mõnel juhul sisaldab pakkumine ka toote installeerimist, käivitamist või aktiveerimist, mille eest tasutakse fikseeritud tasu või fikseeritud tasu, mis on kombineeritud perioodiliste maksetega. Telekommunikatsiooniseadmeid vaadeldakse eraldi osutatavast teenusest juhul, kui nende kliendile üleantavate seadmete jaoks eksisteerib ka eraldi turg, see tähendab, et nendega oleks võimalik ka teenusest eraldatuna kaubelda. Taoliste kaupadega seotud kulud kajastatakse samaaegselt müügituludega. Kombineeritud lepingud jaotatakse osadeks, kui eraldiseisvad osad vastavad jaotamise kriteeriumile. Lepingutingimused allokeeritakse eraldiseisvatele osadele vastavalt nende õiglase väärtuse proportsioonile, teatavate piirangutega. Müügitulu jaotatakse seadmete ja teenuste vahel proportsionaalselt vastavalt üksikute elementide õiglasele väärtusele.

Kohaldatud seadmete puhul, mis on kasutatavad vaid koos kindlate grupi poolt pakutavate toodete või teenustega, ei toimu nendega seotud tulude eraldamist ning kogu teenitav tulu periodiseeritakse üle teeninduslepingu kehtivuse perioodi. Üldjuhul ei ole kliendil võimalust teeninduslepingu lõppedes seadmete omanikuks saada (näiteks DigiTV). Taoliste lepingutega seotud tulud kajastatakse teeninduslepingu kehtimise jooksul, kuid osa perioodilisest fikseeritud tasust kajastatakse tulevaste perioodide kuluna katmaks lepingu lõppemisel tekkivaid kulusid (haldus ja seadmete uuendamine).

Sidumistasudelt teenitavad tulud kajastatakse tekkepõhiselt iga arvestusperioodi lõpus võttes aluseks erinevatelt partneritelt tegelikult sissetulnud kõneminutite hulga. Tekkepõhised tulud korrigeeritakse tegelikeks tuludeks pärast lepingupartneriga kooskõlastamist.

Tulu teenuste osutamisest kajastatakse teenuse osutamise momendil, kui on tõenäoline tulude laekumine ning on võimalik hinnata seonduvaid kulusid. Juhul kui teenuse osutamine kestab pikema perioodi, siis kajastatakse tulu lähtudes teenuse valmidusastmest bilansipäeval.

Tulu kaupade müügist kajastatakse siis, kui kõik olulised omandiga seotud riskid ja hüved on läinud üle ostjale, müügitulu ja tehinguga seotud kulu on usaldusväärselt määratav ning tehingust saadava tasu laekumine on tõenäoline.

Intressitulu ja dividenditulu kajastatakse siis, kui selle suurus ja laekumise tõenäosus on teada. Intressitulu arvestatakse tekkepõhisele väljaarvatud juhtudel, kui selle laekumine ei ole tõenäoline. Dividenditulu kajastatakse dividendide väljakuulutamisel.

Raha ja rahavood

Rahavoogude aruandes kajastatakse raha ja raha ekvivalentidena kassa, pangakontode, koheselt tagasimakstavate deposiitide ning lühiajaliste väga likviidsete pangadeposiitide (tähtajaga alla kolme kuu) jääke.

Bilansipäevajärgsed sündmused

Finantsaruannetes kajastuvad olulised varade ja kohustuste hindamist mõjutavad asjaolud, mis ilmnesid bilansipäeva ja juhatuse poolt aruande koostamispäeva vahemikul, kuid on seotud aruandeperioodil või eelnevatel perioodidel toimunud tehingutega.

Bilansipäevajärgsed sündmused, mida ei ole varade ja kohustuste hindamisel arvesse võetud, kuid mis oluliselt mõjutavad järgmise majandusaasta tulemust, on avalikustatud raamatupidamise aastaaruande lisades.

Segmendiaruandlus

Äritegevuse segment on ettevõtte eristatav majandustegevuse osa, mis hõlmab sarnaseid tooteid/teenuseid või omavahel seotud toodete/teenuste gruppi ning mille riskid ja tootlus erinevad teiste äritegevuse segmentide omast. Geograafiline segment on ettevõtte eristatav majandustegevuse osa, mis tegeleb toodete/teenuste

pakkumisega teatud majanduskeskkonnas, mille riskid ja tootlus erinevad teistes majanduskeskkondades tegutsevatest ettevõtte osadest.

Aruandes on avaldatud informatsioon grupi segmentide kohta nii ärisegmentide (segmentiaruandluse põhiformaat) kui geograafiliste segmentide (segmentiaruandluse lisaformaati) lõikes.

Initialiseeritud ainult identifitseerimiseks Initialed for the purpose of identification only
Intsiaalid/initials <u>M. M</u>
Kuupäev/date <u>25.03.08</u>
PricewaterhouseCoopers, Tallinn

AS EESTI TELEKOM JA TÛTARETTEVÕTJAD

KONSOLIDEERITUD FINANTSARUANNETE LISAD

31. DETSEMBRIL 2007 LÕPPENUD MAJANDUSAASTA KOHTA

Finantsaruanded on koostatud tuhandetes eurodes (EUR)

Grupi ärisegment, ehk tegevusharu, on eristatav majandustegevuse osa, mis hõlmab samaste teenuste või kaupade müügiga seotud tegevust ning sisaldab riske ja tulusid, mis erinevad teistest grupi tegevusharude riskidest ja tuludest.

Geograafiline segment on Grupi osa, mis osutab teenuseid teatud majanduskeskkonnas ning mille riskid ja kasumlikkus erinevad teistes majanduskeskkondades tegutsevate ettevõtja osade omast. Enamus AS-i Eesti Telekom grupi müügitulust teenitakse Eesti siseturult.

Konsolideeritud finantsaruannetes eristatakse kolme peamist tegevusharu: mobiilside, lairiba ja IT teenused .

Tegevusharu kulu on kulu, mis tekib tegevusharu majandustegevuse tagajärjel ning on selgelt seostatav vastava tegevusharuga.

Tegevusharu tulemiks on tegevusharu tulud, millest on maha lahutatud vastavad kulud. Tegevusharu tulem arvestatakse enne vähemosaluse korrigeerimiskandeid.

Tegevusharu varade hulka kuuluvad tegevusharu majandustegevuses kasutusel olevad varad, mis on otseselt seostatavad vastava tegevusharuga. Tegevusharu kohustuste hulka kuuluvad tegevusharu majandustegevuse tulemusena tekkinud kohustused, mis on otseselt seostatavad vastava tegevusharuga.

Investeeringute hulka kuuluvad kogu perioodi jooksul tegevusharus pika kasutuseaga varade soetamiseks tehtud väljaminekud (materiaalsed ja immateriaalsed põhivarad).

Kohustuslik reservkapital

Vastavalt ärieadustikule on moodustatud kohustuslik reservkapital. Igal majandusaastal tuleb reservkapitali kanda vähemalt 1/20 puhaskasumist, kuni reservkapital moodustab 1/10 aktsiakapitalist. Reservkapitali võib kasutada kahjumi katmiseks, samuti osakapitali suurendamiseks. Reservkapitalist ei või teha aktsionäridele väljamakseid.

Puhaskasum aktsia kohta

Tava puhaskasum aktsia kohta leitakse jagades aruandeaasta puhaskasumi perioodi kaalutud keskmise emiteeritud lihtaktsiate arvuga.

Lahustatud tulu aktsia kohta arvutamiseks korrigeeritakse lihtaktsionäridele omistatavat puhaskasumit ja kaalutud keskmist olemasolevate aktsiate arvu kõikide lahustatud potentsiaalsete lihtaktsiatega, millel on lahustav mõju puhaskasumile aktsia kohta. Kuna AS-i Eesti Telekom puuduvad finantsinstrumendid, mis võivad tulevikus lahustada puhaskasumit aktsia kohta, on tava puhaskasum ja lahustunud puhaskasum aktsia kohta võrdsed.

Informatsioon emaeetvõtja põhjaruannete kohta

Vastavalt Eesti Raamatupidamise Seadusele tuleb lisades avaldada informatsioon konsolideeriva üksuse konsolideerimata põhjaruannete kohta. Nimetatud informatsioon on toodud lisas 33.

Esitatud on emaeetvõtja bilanss, kasumiaruanne, omakapitali muutuste aruanne ja rahavoogude aruanne. Nimetatud põhjaruanded ei moodusta täielikku aruannet. Emaetvõtja põhjaruanded on koostatud kasutades samu arvestusmeetodeid ja hindamisalused, mida on kasutatud konsolideeritud aruannete koostamisel.

Pikaajalised finantsinvesteeringud tütaretevõtjatesse emaeetvõtja põhjaruannetes on kajastatud soetusmaksumuses (miinus vajalikud allahindlused) vastavalt „IAS 27 Konsolideeritud ja konsolideerimata finantsaruanded”.

Initialiseeritud ainult identifitseerimiseks Initialed for the purpose of identification only
Iniitsiaalid/initials <u>M.M</u>
Kuupäev/date <u>25.03.08</u>
PricewaterhouseCoopers, Tallinn

AS EESTI TELEKOM JA TÛTARETTEVÕTJAD

KONSOLIDEERITUD FINANTSARUANNETE LISAD

31. DETSEMBRIL 2007 LÕPPENUD MAJANDUSAASTA KOHTA

Finantsaruanded on koostatud tuhandetes eurodes (EUR)

2. Segmendiaruandlus

Konsolideeritud finantsaruannetes eristatakse kolme peamist segmenti – mobiilside, lairiba ja IT teenused.

Mobiilside: haru tegevusvaldkonnaks on mobiilsidevõrkude ja -süsteemide opereerimine, mobiilsidega seotud teenuste tootmine, samuti teenuste ning kaupade turustamine ja müük. Mobiilside harusse kuuluvad grupi ettevõtjatest AS EMT, EMT Esindused AS, AS Mobile Wholesale ja Serenda Invest OÜ.

Lairiba teenused: haru tegevusvaldkonnaks on riigisese telekommunikatsioonivõrgu opereerimine, fikseeritud telekommunikatsiooni- ja andmeside teenuste ning nendega seotud lisandväärtusteenuste pakkumine, samuti sellega seotud muude teenuste tootmine, teenuste ning kaupade turustamine ja müük. Lairiba teenuste harusse kuuluvad grupi ettevõtjatest Elion Ettevõtted AS, AS Elion Esindus, AS EsData ja Viru Net OÜ.

IT teenused: haru tegevusvaldkonnaks on IT infrastruktuuri toodete müük, tarkvaraarendus, ärirakendused, IT koolitus, andmeside ja võrguteenused, serverikeskused, süsteemihaldus, lõppkasutaja tugi ja kontorisese arvutipargi hooldus ning nendega seotud lisandväärtusteenuste pakkumine, samuti sellega seotud muude teenuste tootmine, teenuste ning kaupade turustamine ja müük. IT teenuste harusse kuuluvad grupi ettevõtjatest AS MicroLink Eesti ja kuni 30. juunini 2007 AS MicroLink. Alates 1. juulist 2007 AS MicroLink ühendatud Elion Ettevõtted AS-ga.

Aruandes näidatud tegevusharudevahelised käibed kajastavad loetletud kahe tegevusharu omavahelisi tulusid ja kulusid. Samasse tegevusharusse kuuluvate ettevõtjate omavahelised käibed on aruande koostamisel elimineeritud.

AS-i Eesti Telekom Grupi kõik varad paiknevad Eestis.

Initsialiseeritud ainult identifitseerimiseks
Initialled for the purpose of identification only
Initsiaalid/initials M. M
Kuupäev/date 25.03.08
PricewaterhouseCoopers, Tallinn

AS EESTI TELEKOM JA TÛTARETTEVÕTJAD
KONSOLIDEERITUD FINANTSARUANNETE LISAD
31. DETSEMBRIL 2007 LÕPPENUD MAJANDUSAASTA KOHTA

Finantsaruanded on koostatud tuhandetes eurodes (EUR)

a) Segmendiaruandluse põhiformaat - tegevusharud

	Mobiilside		Lairiba teenused		IT teenused		Jaatamata osa/ Elimineerimised		Konsolideeritud	
	2007	2006	2007	2006	2007	2006	2007	2006	2007	2006
Müügitulu	249 523	223 828	190 707	175 656	23 350	17 904	532	-	464 112	417 388
Tegevusharudevaheline käive	(37 913)	(28 911)	(17 700)	(13 803)	(7 816)	(6 048)	(532)	-	(63 961)	(48 762)
Müügitulu kokku	211 610	194 917	173 007	161 853	15 534	11 856	-	-	400 151	368 626
Ärikasum / (-kahjum)	74 742	70 411	40 236	36 672	105	785	2 514	(2 645)	117 597	105 223
Finantstulud									3 108	2 734
Finantskulud									(150)	(125)
Muud finantstulud / (-kulud), neto										
Finantstulud / (-kulud) sidusettevõtjate aktsiaid ja osadeid, neto	(112)	8	(132)	4	-	-	-	-	(244)	12
Kasum enne tulumaksustamist									120 311	107 844
Dividendide tulumaks									(23 705)	(23 863)
Aruandeaasta puhaskasum									96 606	83 981

Initialiseeritud ainult identifitseerimiseks
 Initialled for the purpose of identification only
 Initsiaalid/initials *M. M*
 Kuupäev/date *25.03.08*
 PricewaterhouseCoopers, Tallinn

AS EESTI TELEKOM JA TÛTARETTEVÕTJAD
KONSOLIDEERITUD FINANTSARUANNETE LISAD
31. DETSEMBRIL 2007 LÕPPENUD MAJANDUSAASTA KOHTA

Finantsaruanded on koostatud tuhandetes eurodes (EUR)

Muu informatsioon tegevusharude kaupa

	Mobiilside		Lainba Teenused		IT teenused		Jaatamata osa / Elimineerimised		Konsolideeritud	
	2007	2006	2007	2006	2007	2006	2007	2006	2007	2006
Varad kokku (v. a. sidusettevõtjate aktsiad ja osad ning firmaväärtus)	134 096	123 988	177 143	130 689	6 402	30 787	(3 223)	15 243	314 418	300 707
Firmaväärtus	2 483	2 483	53	53	-	-	3 196	3 196	5 732	5 732
Investeeringud sidusettevõtjatesse	476	589	382	29 877	-	-	-	(29 364)	858	1 102
Varad kokku	137 055	127 060	177 578	160 619	6 402	30 787	(27)	(10 925)	321 008	307 541
Kõhustused kokku	33 882	27 092	46 449	36 971	4 440	5 154	(39 500)	(24 568)	45 271	44 649
Materiaalse ja immateriaalse põhivara soetus	21 066	17 532	32 762	29 825	2 089	1 936	(793)	1	55 124	49 261
Kulum ja varaväärtus	13 934	15 593	16 112	17 855	1 410	954	262	338	31 718	34 740
Firmaväärtuse allahindlus väärtuse languse tõttu	-	-	-	305	-	-	-	-	-	305

Initialiseeritud ainult identifitseerimiseks
 Initiaali/initials M. M
 Kuupäev/date 25.03.08
 PricewaterhouseCoopers, Tallinn

AS EESTI TELEKOM JA TÛTARETTEVÕTJAD
KONSOLIDEERITUD FINANTSARUANNETE LISAD
31. DETSEMBERIL 2007 LÕPPENUD MAJANDUSAASTA KOHTA

Finantsaruanded on koostatud tuhandetes eurodes (EUR)

b) Segmentiaruandluse lisaformaad - müügitulu turgude lõikes

Grupi tegevus toimub põhiliselt ühes geograafilises segmendis, Eestis. Kõik Grupi kliendid on päritoluga Eestist. Tulud väljaspool Eestit on seotud „roaming” tuludega.

	2007			2006			2007			2006			2007			2006		
	Mobilside			Lairiba teenused			IT teenused			Konsolideeritud								
	%		%	%		%	%		%		%	%		%		%		
Euroopa majandus-ühendus	210 771	99,60%	194 047	99,55%	168 739	97,53%	159 174	98,34%	15 516	99,88%	11 856	100,00%	395 026	98,72%	365 078	99,04%		
Muu Euroopa	608	0,29%	644	0,33%	3 083	1,78%	1 684	1,04%	-	0,00%	-	0,00%	3 691	0,92%	2 327	0,63%		
Põhja-Ameerika	105	0,05%	116	0,06%	1 183	0,68%	995	0,61%	18	0,12%	-	0,00%	1 306	0,33%	1 111	0,30%		
Muu maailm	126	0,06%	110	0,06%	2	0,00%	-	0,00%	-	0,00%	-	0,00%	128	0,03%	110	0,03%		
Müügitulu kokku,	211 610	100,00%	194 917	100,00%	173 007	100,00%	161 853	100,00%	15 534	100,00%	11 856	100,00%	400 151	100,0%	368 626	100,0%		
seal hulgas:																		
Eesti	203 545	96,19%	184 948	94,89%	154 939	89,56%	146 068	90,25%	15 281	98,37%	11 541	97,34%	373 765	93,41%	342 557	92,93%		
Välisriik	8 065	3,81%	9 969	5,11%	18 068	10,44%	15 785	9,75%	253	1,63%	315	2,66%	26 386	6,59%	26 069	7,07%		

Initialiseeritud ainult identifitseerimiseks
 Initiaaled for the purpose of identification only
 Initsiaalid/initials M.M
 Kuupäev/date 25.03.08
 PricewaterhouseCoopers, Tallinn

AS EESTI TELEKOM JA TÛTARETTEVÕTJAD

KONSOLIDEERITUD FINANTSARUANNETE LISAD

31. DETSEMBRIL 2007 LÕPPENUD MAJANDUSAASTA KOHTA

Finantsaruanded on koostatud tuhandetes eurodes (EUR)

3. Kasumiaruande lisainformatsioon

	2007	2006
(a) Müügitulu^{*)}		
Mobiilsideteenus	187 397	173 647
Muu traadita sideteenuse osutamine (s. h. traadita Internet)	31 508	24 225
Telefoniteenus	87 572	87 454
Muu traatsideteenuse osutamine	66 574	53 923
Info- ja sidetehnika hulgimüük	40 946	33 054
Info- ja sidetehnika jaemüük	70 366	68 245
Muud	9 571	7 385
Grupisene käive	(93 783)	(79 307)
	400 151	368 626
(b) Tegevuskulud funktsioonide lõikes		
Müüdnud kaupade ja teenuste kulud	226 426	208 359
Turustus-, üldhalduskulud ning uurimis- ja arendusväljaminekud		
Müügikulud	27 335	31 712
Üldhalduskulud	30 174	26 366
Uurimis- ja arendusväljaminekud	12	8
	57 521	58 086
	283 947	266 445
(c) Tegevuskulud olemuse lõikes		
Müüdnud kauba kulud	114 952	111 545
Võrgukulud, sidumistasud	123 392	111 212
Muud kauba ja teenuste müügikulud	14 794	5 774
	253 138	228 531
Palgakulu	36 383	30 903
Sotsiaalmaksud	12 411	10 731
Muud tööjõukulud	3 099	2 438
	51 893	44 072
Turustuskulud	14 882	11 768
Infotehnoloogia	5 828	4 582
Rendi- ja liisingutasud	3 988	3 092
Autode ja muu seadmete rent	2 738	2 438
Energiakulud	2 395	2 257
Lähetuskulud	680	592
Konsultatsiooniteenused	838	396
Auditorteenuste kulud	158	229
Nõuete allahindluse muutus	26	(908)
Muud kulud	4 137	3 316
	340 701	300 365
Grupisisesed kulud	(88 472)	(68 965)
Grupivälised ärikulud kokku	252 229	231 400
Kulum ja väärtuse langus	31 718	35 045
Ärikulud kokku	283 947	266 445

*) Müügitulu jaotus on näidatud vastavalt Eesti majanduse tegevusalade klassifikaatorile (EMTAK) 2008.

Initialiseeritud ainult identifitseerimiseks
 Initialled for the purpose of identification only
 Initsiaalid/initials M. M
 Kuupäev/date 25.03.08
 PricewaterhouseCoopers, Tallinn

AS EESTI TELEKOM JA TÜTARETTEVÕTJAD

KONSOLIDEERITUD FINANTSARUANNETE LISAD

31. DETSEMBRIL 2007 LÕPPENUD MAJANDUSAASTA KOHTA

Finantsaruanded on koostatud tuhandetes eurodes (EUR)

3. Kasumiaruande lisainformatsioon (järg)

	2007	2006
(d) Muud äritulud ning ärikulud		
Muud äritulud		
Kasum põhivara müügist	876	2 249
Kasum valuutakursi muutusest	310	260
Saadud viivised ja trahvid	543	230
Muud	68	648
	1 797	3 387
Muud ärikulud		
Kahjum valuutakursi muutusest	313	247
Kahjum põhivara müügist	68	42
Makstud viivised ja trahvid	23	56
	404	345
Neto mõju kasumile	1 393	3 042
(e) Kulum ja väärtuse langus		
Tootmine	28 079	30 762
Müük	962	2 057
Haldus	2 677	2 226
	31 718	35 045
(f) Muud finantstulud / (-kulud)		
Intressitulud		
Intressitulud lühiajalistelt tähtajalistelt hoiustelt	2 883	2 486
Intressitulud lunastustähtajani hoitavatelt võlakirjadelt	141	134
Intressitulud laenuidelt ning nõuetelt	70	76
	3 094	2 696
Kasum valuutakursi muutustest	14	38
	3 108	2 734
Intressikulud		
Intressikulud	107	44
Kahjum valuutakursi muutusest	43	81
	150	125
Neto mõju kasumile	2 958	2 609

Initsialiseeritud ainult identifitseerimiseks
 Initialed for the purpose of identification only
 Initsiaalid/initials M.M
 Kuupäev/date 25.03.08
 PricewaterhouseCoopers, Tallinn

AS EESTI TELEKOM JA TÜTARETTEVÕTJAD**KONSOLIDEERITUD FINANTSARUANNETE LISAD****31. DETSEMBRIL 2007 LÕPPENUD MAJANDUSAASTA KOHTA**

Finantsaruanded on koostatud tuhandetes eurodes (EUR)

4. Maksustamine

Vastavalt kehtivale seadusandlusele Eestis ettevõtete kasumit ei maksustata, mistõttu ei eksisteeri ka edasilükkunud tulumaksu nõudeid ega kohustusi. Kasumi asemel maksustatakse Eestis jaotamata kasumist väljamakstavaid dividende maksumääraga 21/79 (kuni 31.detsember 2007 kehtis maksumäär 22/78, ning kuni 31. Detsember 2006 maksumäär 23/77) netodividendina väljamakstud summalt. Dividendide väljamaksmisega kaasnevat ettevõtte tulumaksu kajastatakse kasumiaruandes tulumaksukuluna samal perioodil kui dividendid välja kuulutatakse, sõltumata sellest, millise perioodi eest need on välja kuulutatud või millal need tegelikult välja makstakse.

Aastate 1994-1999 jaotamata kasumi arvelt makstavate dividendide puhul on võimalik tasumisele kuuluvast tulumaksust maha arvata väljamakstud dividendile vastavalt kasumiosalt varem makstud tulumaksu osa ning kuni 2000. aastani väljamakstud dividendidelt tasutud tulumaksu ettemaksu.

Dividendide tulumaksu kulu arvestus

	2007	2006
Väljamakstud dividendid	83 761	79 352
Arvestuslik tulumaks 22/78 (28,21%) (2006:23/77 (29,87%))	(23 625)	(23 703)
Tütarettevõtjalt dividendiga saadud tulumaksu mahaarvamise õigus, mis on ülekantud järgnevatele perioodidele	(80)	(160)
Dividendide tulumaksu kulu	(23 705)	(23 863)
Efektiivne maksumäär	28,30%	30,07%

Initialiseeritud ainult identifitseerimiseks
Initialled for the purpose of identification only
Initsiaalid/initials M.M
Kuupäev/date 25.03.08
PricewaterhouseCoopers, Tallinn

AS EESTI TELEKOM JA TÛTARETTEVÕTJAD

KONSOLIDEERITUD FINANTSARUANNETE LISAD

31. DETSEMBRIL 2007 LÕPPENUD MAJANDUSAASTA KOHTA

Finantsaruanded on koostatud tuhandetes eurodes (EUR)

5. Materiaalne põhivara

	Maa ja ehitised	Telekom-munikatsiooniseadmed	Muu inventar ja sisse-seade	Lõpeta-mata ehitus	Kokku
Saldo seisuga 31. detsember 2005					
Soetusmaksumus	43 218	448 148	51 200	4 619	547 185
Akumuleeritud kulum	(26 317)	(368 409)	(35 250)	-	(429 976)
Jääkmaksumus	16 901	79 739	15 950	4 619	117 209
2006. aastal toimunud muudatused					
Jääkmaksumus aasta alguseks	16 901	79 739	15 950	4 619	117 209
Soetamine	1 455	13 330	270	30 410	45 465
Lisandumine äriühenduste kaudu (Lisa 9)	-	58	578	-	636
Ümberklassifitseerimine	4 929	31 835	(6 045)	(30 719)	-
Ümberklassifitseerimine müügiootel põhivaraks	-	(49)	(63)	-	(112)
Müük ja mahakandmine	-	(8)	(80)	(3)	(91)
Amortisatsioonikulu (lisa 2 (a))	(2 323)	(26 649)	(3 462)	-	(32 434)
Jääkmaksumus aasta lõpuks	20 962	98 256	7 148	4 307	130 673
Saldo seisuga 31. detsember 2006					
Soetusmaksumus	54 464	481 373	26 054	4 307	566 198
Akumuleeritud kulum	(33 502)	(383 117)	(18 906)	-	(435 525)
Jääkmaksumus	20 962	98 256	7 148	4 307	130 673
2007. aastal toimunud muudatused					
Jääkmaksumus aasta alguseks	20 962	98 256	7 148	4 307	130 673
Soetamine	290	15 158	769	36 360	52 577
Kapitalirendiga soetatud vara (lisa 6)	-	65	-	-	65
Ümberklassifitseerimine	440	30 441	1 296	(32 177)	-
Ümberklassifitseerimine müügiootel põhivaraks	-	(61)	-	-	(61)
Müük ja mahakandmine	(32)	(84)	(54)	-	(170)
Amortisatsioonikulu (lisa 2 (a))	(1 807)	(23 731)	(3 831)	-	(29 369)
Jääkmaksumus aasta lõpuks	19 853	120 044	5 328	8 490	153 715
Saldo seisuga 31. detsember 2007					
Soetusmaksumus	54 869	509 483	25 676	8 490	598 518
Akumuleeritud kulum	(35 016)	(389 439)	(20 348)	-	(444 803)
Jääkmaksumus	19 853	120 044	5 328	8 490	153 715

Seisuga 31. detsember 2007 on müügiootel põhivarana näidatud kasutusel mitteolev sidevõrk summas 111 tuhat eurot.

Täielikult amortiseerunud, kuid endiselt kasutuses olevate materiaalse põhivara objektide soetusmaksumus kokku seisuga 31. detsember 2007 moodustab 304 006 tuhat eurot (31. detsember 2006: 306 206 tuhat eurot).

Initsialiseeritud ainult identifitseerimiseks Initialled for the purpose of identification only Initsiaalid/initials <u>M. M</u> Kuupäev/date <u>25.03.08</u> PricewaterhouseCoopers, Tallinn

AS EESTI TELEKOM JA TÛTARETTEVÕTJAD
KONSOLIDEERITUD FINANTSARUANNETE LISAD
31. DETSEMBRIL 2007 LÕPPENUD MAJANDUSAASTA KOHTA

Finantsaruanded on koostatud tuhandetes eurodes (EUR)

6. Kapitalirendiga soetatud põhivara

	Masinad ja seadmed kapitalirendil
Saldo seisuga 31. detsember 2005	
Soetusmaksumus	497
Akumuleeritud kulum	(41)
Jääkmaksumus	456
2006. aastal toimunud muudatused	
Jääkmaksumus aasta alguseks	456
Amortisatsioonikulu	(121)
Jääkmaksumus aasta lõpuks	335
Saldo seisuga 31. detsember 2006	
Soetusmaksumus	497
Akumuleeritud kulum	(162)
Jääkmaksumus	335
2007. aastal toimunud muudatused	
Jääkmaksumus aasta alguseks	335
Soetamine	65
Rendiperioodi lõpetamine	(2)
Amortisatsioonikulu	(98)
Jääkmaksumus aasta lõpuks	300
Saldo seisuga 31. detsember 2007	
Soetusmaksumus	557
Akumuleeritud kulum	(257)
Jääkmaksumus	300

Kapitalirendi kohustus

	2007	2006
Saldo seisuga 31. detsember	236	288
Aruandeperioodi põhiosa maksed	116	109
Aruandeperioodi intressikulu	10	19
Keskmine intressimäär aastas	1% - 9%	3%

Initialiseeritud ainult identifitseerimiseks
 Initialled for the purpose of identification only
 Initsiaalid/initials M. M
 Kuupäev/date 25.03.08
 PricewaterhouseCoopers, Tallinn

AS EESTI TELEKOM JA TÜTARETTEVÕTJAD

KONSOLIDEERITUD FINANTSARUANNETE LISAD

31. DETSEMBRIL 2007 LÕPPENUD MAJANDUSAASTA KOHTA

Finantsaruanded on koostatud tuhandetes eurodes (EUR)

7. Immateriaalne põhivara

	Firmaväärtus	Litsentsid, patendid, kaubamärgid ja kliendisuhetud	Kokku
Saldo seisuga 31. detsember 2005			
Soetusmaksumus	3 542	17 756	21 298
Akumuleeritud kulum	-	(10 644)	(10 644)
Jääkmaksumus	3 542	7 112	10 654
2006. aastal toimunud muudatused			
Jääkmaksumus aasta alguseks	3 542	7 112	10 654
Soetamine	2 495	2 460	4 955
Lisandumine äriühenduste kaudu (Lisa 9)	-	700	700
Müük ja mahakandmine	-	(17)	(17)
Amortisatsioonikulu (lisa 2 (a))	-	(2 306)	(2 306)
Allahindlused väärtuse languse tõttu	(305)	-	(305)
Jääkmaksumus aasta lõpuks	5 732	7 949	13 681
Saldo seisuga 31. detsember 2006			
Soetusmaksumus	5 732	20 087	25 819
Akumuleeritud kulum	-	(12 138)	(12 138)
Jääkmaksumus	5 732	7 949	13 681
2007. aastal toimunud muudatused			
Jääkmaksumus aasta alguseks	5 732	7 949	13 681
Soetamine	-	2 482	2 482
Müük ja mahakandmine	-	(7)	(7)
Amortisatsioonikulu (lisa 2 (a))	-	(2 349)	(2 349)
Jääkmaksumus aasta lõpuks	5 732	8 075	13 807
Saldo seisuga 31. detsember 2007			
Soetusmaksumus	5 732	21 569	27 301
Akumuleeritud kulum	-	(13 494)	(13 494)
Jääkmaksumus	5 732	8 075	13 807

Täielikult amortiseerunud, kuid endiselt kasutuses olevate immateriaalse põhivara objektide soetusmaksumus kokku seisuga 31. detsember 2007 moodustab 1 424 tuhat eurot (31. detsember 2006: 1 926 tuhat eurot).

Allahindlused väärtuse languse tõttu

Juhtkond on määratlenud plaanilise brutokasumi vastavalt ajaloolisele kogemusele ja turu eeldustele. Kasutatud kaalutud keskmised kasvumäärad on asjakohased tööstusharu eelarvete koostamisel. Kasutatud diskontomäär vastab vastava raha genereeriva üksuse spetsiifilistele riskidele.

Firmaväärtuse bilansilist jääkmaksumust testiti seisuga 31. detsember 2007. Raha genereerivate üksuste kaetava väärtust määrati kasutades kasutusväärtuse hindamist. Nimetatud hindamise läbiviimisel kasutati diskonteeritud rahavoogude projektsioone, mis põhinesid juhtkonna poolt heaks kiidetud viie aastastel eelarvetel. Prognoositavad rahavood ekstrapoleeriti kasutades eeldatud kasvumäära. Kasvumäär ei ületa pikaajalist keskmist kasvumäära selles ärikeskkonnas, milles nimetatud rahageneraatorid üksused opereerivad. Juhtkond määratles eelarvelised brutokasumid tuginedes mineviku andmetele ning võttes arvesse turu arenguid. Testi tulemusena väärtuse langust ei tuvastatud.

<p>Initialiseeritud ainult identifitseerimiseks Initialled for the purpose of identification only Initsiaalid/initials <u>M. M</u> Kuupäev/date <u>25.03.08</u> PricewaterhouseCoopers, Tallinn</p>

AS EESTI TELEKOM JA TÛTARETTEVÕTJAD

KONSOLIDEERITUD FINANTSARUANNETE LISAD

31. DETSEMBRIL 2007 LÕPPENUD MAJANDUSAASTA KOHTA

Finantsaruanded on koostatud tuhandetes eurodes (EUR)

Firmaväärtuse testide läbiviimisel lähtuti järgmistest eeldustest:

	Mobiilside raha genereeriv üksus	Lairiba teenuste raha genereeriv üksus	IT teenuste raha genereeriv üksus
KKKH ¹⁾	9,0%	8,5%	9,0%
Eeldatud kasvumäär ²⁾	2,0%	1,0%	2,0%
Diskontomäär ³⁾	9,0%	8,5%	9,0%
Vastava raha genereeriva üksuse firmaväärtuse bilansiine väärtus	2 483	53	3 196

- 1) Kaalutud keskmine kapitali hind.
- 2) Prognoositavate rahavoogude ekstrapoleerimisel kasutatud eeldatav kaalutud keskmine kasvumäär.
- 3) Rahavoogude projektsioonidel kasutatud diskontomäär.

8. Tütarettevõtjad

Lisa	Asukoha-riik	Osalus		Põhitegevus	Omanik	
		2007	2006			
Elion Ettevõtted AS	Eesti	100%	100%	Pakub operaatoritele võrguteenuseid ning ettevõtjatele ja kodukasutajatele andmeside- ja internetitooteid, kõnesidelahendusi ja interneti sisuteenuseid	AS Eesti Telekom	
AS Elion Esindus	Eesti	100%	100%	Telekommunikatsioonialaste teenuste ja toodete jaemüük ja vahendus	Elion Ettevõtted AS	
AS EsData	Eesti	100%	100%	Andmeside-, Interneti- ja kaabelvõrkude opereerimine ja arendamine, ning nendega seotud teenuste osutamine; tegevusalaga seonduvate seadmete müük, paigaldus ja hooldus	Elion Ettevõtted AS	
Viru Net OÜ	Eesti	100%	100%	Internetiteenused	Elion Ettevõtted AS	
AS MicroLink	9	Eesti	-	100%	Haldusfirma	Elion Ettevõtted AS
AS MicroLink Eesti	9	Eesti	100%	100%	IT infrastruktuuri toodete müük, tarkvaraarendus, ärirakendused, IT koolitus, andmeside ja võrguteenused, serverikeskused, süsteemihaldus, lõppkasutaja tugi ja kontorisiseses arvutipargi hooldus	AS Eesti Telekom
AS EMT	Eesti	100%	100%	Mobiilvõrkude rajamine, ekspuuteerimine ja mobiilsideteenuste osutamine	AS Eesti Telekom	
EMT Esindused AS	Eesti	100%	100%	Telekommunikatsioonialaste teenuste ja toodete jaemüük ja vahendus	AS EMT	
AS Mobile Wholesale	Eesti	100%	100%	Mobiiltelefonide hulgemüük	AS EMT	
Serenda Invest OÜ	9	Eesti	51%	51%	Eesti internetisuhtlusportaali haldamine	AS EMT

1. juulist 2007. aastal jõustusid 18. aprillil 2007. aastal AS-i Eesti Telekom nõukogu poolt heakskiidetud muudatused Eesti Telekom Grupi struktuuris.

1. juulist 2007. aastal on AS MicroLink Eesti AS-i Eesti Telekom otsene 100%-line tütarettevõtja. AS Eesti Telekom ostis AS-i MicroLink Eesti Elion Ettevõtted AS-i 100%-liselt tütarettevõtjalt AS-ilt MicroLink. Omandatud ettevõtte müügihind oli 7,1 miljonit eurot. Tehing ei avaldanud mõju ETL Grupi finantsolukorrale.

Initialiseeritud ainult identifitseerimiseks
Initialled for the purpose of identification only

Initials/Initials M. M

Kuupäev/date 25.03.08

PricewaterhouseCoopers, Tallinn

AS EESTI TELEKOM JA TÛTARETTEVÕTJAD**KONSOLIDEERITUD FINANTSARUANNETE LISAD****31. DETSEMBRIL 2007 LÕPPENUD MAJANDUSAASTA KOHTA**

Finantsaruanded on koostatud tuhandetes eurodes (EUR)

Holding-ettevõtte AS MicroLink on ühendatud Elion Ettevõtte AS-iga.

Toimunud 2007. aastal restruktureerimine ei avaldanud mõju konsolideeritud finantsaruannetele.

9. Äriühendused

AS-i Eesti Telekom 100%-line tütarfirma AS EMT omandas 2006 aasta aprillis 51% Serenda Invest OÜ osadest. Serenda Invest OÜ-le kuulub kaubamärk Rate ja osahing haldab Eesti internetisuhtlusportaali Rate.ee.

Serenda Invest OÜ-st 49% kuulub Rate Solutions OÜ-le, mille omanikuks on Rate.ee looja Andrei Korobeinik.

Rate.ee on Eesti suurim sotsiaalvõrgustik, mis ühendab 360 tuhat registreeritud kasutajat. Rate.ee-s näeb AS EMT võimalusi nii telekommunikatsiooni- kui multimeediateenuste pakkumiseks.

Omandatud tütaretevõtte osa Grupi käibest oli 769 tuhat eurot ja puhaskasumist 595 tuhat eurot ettevõtte omandamise hetkest kuni 31.detsembrini 2006. Juhul, kui ettevõtte oleks omandatud 1. jaanuaril 2006, oleks ettevõtte osa Grupi käibesse olnud ligikaudselt sama ning ettevõtte kasumi osa Grupi puhaskasumisse oleks olnud ligikaudu 63,9 tuhat eurot väiksem.

Ettevõtte soetusmaksumusest tasuti rahas järgmiselt:

- 1 867 tuhat eurot 2006. aastal;
- 315 tuhat eurot 2007. aastal;
- ülejäänud tasumata osa summas 329 tuhat eurot kuulub tasumisele 2008. aastal (vaata lisa 23 ja 24).

Tehingu käigus tekkis firmaväärtus, mis on peamiselt tingitud ettevõtte kasumlikkusest, ettevõtte omandamisest loodetakse olulist sünergiaid ja kombineeritud kulude kokkuhoidu.

2006. aasta viimases kvartalis omandas Elion Norby Telecomi eraklientide äri. Varade ja kohustuste õiglase väärtus leiti diskonteeritud rahavoogude meetodil. Identifitseeritava immateriaalsete varade väärtuse hindamine viidi läbi ettevõtte väliste ekspertide poolt. Kogu äriühenduse soetusmaksumus summas 1 280 tuhat eurot jaotati materiaalsele ja immateriaalsele varadele.

Tütaretevõtjate soetamise mõju firmaväärtuse kujunemisele ning rahavoogudele 2006. aastal oli järgnev:

	Lisad	2006			
		Serenda Invest OÜ		Norby Telecommunications	
		Õiglase väärtus	Bilansiline maksumus	Õiglase väärtus	Bilansiline maksumus
Materiaalne põhivara	5	58	58	578	205
Immateriaalne põhivara	7	-	-	700	-
Nõuded ostjate vastu		-	-	2	2
Raha ja pangakontod		3	3	-	-
Kohustused		(1)	(1)	-	-
Varad ja kohustused (neto)		60	60	1 280	208
Omandatud osalus		51%		100%	
Omandatud netovara		31		1 280	
Firmaväärtus aktsiate soetamisel	7	2 483		-	
Ostuhind		2 514		1 280	
Omandatud raha ja pangakontod		3		-	
Jooksval aastal tasumata osa	23, 24	(644)		-	
Neto rahavoog omandamisel		(1 867)		(1 280)	

Initialiseeritud ainult identifitseerimiseks
 Initialed for the purpose of identification only
 Initsiaalid/initials M. M
 Kuupäev/date 25.03.08
 PricewaterhouseCoopers, Tallinn

AS EESTI TELEKOM JA TÛTARETTEVÕTJAD**KONSOLIDEERITUD FINANTSARUANNETE LISAD****31. DETSEMBRIL 2007 LÕPPENUD MAJANDUSAASTA KOHTA**

Finantsaruanded on koostatud tuhandetes eurodes (EUR)

Vähemusosaluse soetamine

2006. aastal Grupp suurendas oma osalust AS-is MicroLink ostes 0,28% ettevõtte aktsiatest.

Informatsioon AS-i MicroLink vähemusosaluse soetamise ning sellega seonduva firmaväärtuse kohta on toodud alljärgnevalt:

Ostuhind	60
Omandatud vähemusosalus	(48)
Firmaväärtus	12

10. Investeeringud sidusettevõtjatesse

	31. detsember 2007	31. detsember 2006
Aktsiate ja osade soetusmaksumus	2 078	2 078
Kapitaliosaluse meetodil arvestatud akumulieeritud kahjum peale saadud dividende	(1 220)	(976)
	858	1 102

Grupi sidusettevõtjate lühiülevaade seisuga 31. detsember 2007 ja 2006 on toodud alljärgnevalt:

	Asukoha-riik	Osalus		Põhitegevus	Omanik
		2007	2006		
AS Sertifitseerimiskeskus	Eesti	50%	50%	Sertifitseerimis- ja ajatempliteenuste ning nendega seotud teenuste osutamine	Elion Ettevõtted AS – 25% AS EMT – 25%
OÜ Voicecom	Eesti	26%	26%	Mobiilsidega seotud teenuste pakkumiseks vajaliku arvuti-tarkvara projekteerimine ja valmistamine	AS EMT

Sidusettevõtjate koondfinantsandmed

	AS Sertifitseerimis- keskus	OÜ Voicecom
2007		
Aktivad kokku	1 780	589
Kohustused kokku	253	226
Tulud kokku	1 670	1 432
Puhaskasum / (kahjum)	(526)	45
2006		
Aktivad kokku	2 259	449
Kohustused kokku	207	159
Tulud kokku	1 230	653
Puhaskasum	14	20

Initsialiseeritud ainult identifitseerimiseks
Initialled for the purpose of identification onlyInitsiaalid/initials M.MKuupäev/date 25.03.08

AS EESTI TELEKOM JA TÛTARETTEVÕTJAD
KONSOLIDEERITUD FINANTSARUANNETE LISAD
31. DETSEMBRIL 2007 LÕPPENUD MAJANDUSAASTA KOHTA

Finantsaruanded on koostatud tuhandetes eurodes (EUR)

11. Finantsinstrumentide kategooriad

Finantsinstrumentide arvestuspõhimõtted on rakendatud alljärgnevate bilansikirjete osas:

	Lisad	Laenud ja nõuded	Lunastus-tähtajani hoitavad varad	Finantskohustused	Kokku
Saldo seisuga 31. detsember 2007					
<u>Varad vastavalt bilansile</u>					
Nõuded ostjate vastu ja muud lühiajalised finantsnõuded	15	52 110	-	-	52 110
Lühiajalised finantsinvesteeringud	16	44 357	-	-	44 357
Raha ja raha ekvivalendid	17	25 359	-	-	25 359
Kokku		121 826	-	-	121 826
<u>Kohustused vastavalt bilansile</u>					
Intressikandvad laenud ja kohustused	19	-	-	263	263
Võlad tarnijatele ja muud finantskohustused	24	-	-	27 615	27 615
Kokku		-	-	27 878	27 878
Saldo seisuga 31. detsember 2006					
<u>Varad vastavalt bilansile</u>					
Nõuded ostjate vastu ja muud lühiajalised finantsnõuded	15	46 399	-	-	46 399
Lühiajalised finantsinvesteeringud	16	62 693	5 364	-	68 057
Raha ja raha ekvivalendid	17	20 733	-	-	20 733
Kokku		129 825	5 364	-	135 189
<u>Kohustused vastavalt bilansile</u>					
Intressikandvad laenud ja kohustused	19	-	-	375	375
Võlad tarnijatele ja muud finantskohustused	23, 24	-	-	28 316	28 316
Kokku		-	-	28 691	28 691

Initialiseeritud ainult identifitseerimiseks
 Initialled for the purpose of identification only
 Initsiaalid/initials M. M
 Kuupäev/date 25.03.08
 PricewaterhouseCoopers, Tallinn

AS EESTI TELEKOM JA TÛTARETTEVÕTJAD

KONSOLIDEERITUD FINANTSARUANNETE LISAD

31. DETSEMBRIL 2007 LÕPPENUD MAJANDUSAASTA KOHTA

Finantsaruanded on koostatud tuhandetes eurodes (EUR)

12. Mitmesugused pikaajalised nõuded

Grupi pikaajaliste nõuete intressimäärad ja tagasimaksmise tingimused on alljärgnevad:

	Lisa	Intressi- määr	Lõpptähtaeg	31. detsember 2007	31. detsember 2006
(a) Pikaajalised laenud					
Laen Põlvamaa Omavalitsuse Liidule		10%	2010	67	67
Nõuete pikaajaline osa				67	67
(b) Pikaajalised ostjatelt laekumata arved					
Faktooringnõuded				27	88
Ostjatelt laekumata arved				2 936	1 126
Nõuete lühiajaline osa (-)				2 963	1 214
Nõuete pikaajaline osa				(2 690)	(925)
				273	289
(c) Muud pikaajalised nõuded					
Järelmaksu nõuded		2% - 16%	2008 - 2011	10 773	9 188
Kapitalirendi nõuded	13 (a)	8% - 16%	2008 - 2011	5 544	4 875
Nõuete lühiajaline osa (-)				16 317	14 063
Nõuete pikaajaline osa				(9 305)	(6 804)
Nõuete pikaajaline osa kokku				7 012	7 259
				7 352	7 615

Ülaltoodud pikaajaliste nõuete tagasimaksed jagunevad alljärgnevalt:

	2007	2006
Kuni üks aasta	11 995	7 729
Üks kuni kolm aastat	7 352	7 615
	19 347	15 344

13. Kapitali- ja kasutusrent (Grupp rendileandja)

a) Kapitalirent

Kapitalirenti tehtud investeeringute summad ning kapitalirendist saadavad rendimaksed on alljärgnevad:

	Lisa	31. detsember 2007	31. detsember 2006
(a) Kapitalirendi nõude pikaajaline osa			
Kapitalirent - brutoinvesteering aasta lõpuks		2 803	3 317
Realiseerimata finantstulu (-)		(330)	(367)
Kapitalirendi pikaajalise osa netoinvesteering		2 473	2 950
(b) Kapitalirendi nõude lühiajaline osa			
Kapitalirent - brutoinvesteering aasta lõpuks		3 586	2 200
Realiseerimata finantstulu (-)		(515)	(275)
Kapitalirendi lühiajalise osa netoinvesteering		3 071	1 925
Kapitalirendi netoinvesteering kokku	12 (c)	5 544	4 875

Kapitalirenditingimustel on rendile antud arvuteid, DigiTV seadmeid (lepingu pikkus 3 aastat) ning mobiiltelefone (lepingu pikkus 2 aastat).

Initialiseeritud ainult identifitseerimiseks
 Initialled for the purpose of identification only
 Initsiaalid/initials M-M
 Kuupäev/date 25.03.08
 PricewaterhouseCoopers, Tallinn

AS EESTI TELEKOM JA TÛTARETTEVÕTJAD
KONSOLIDEERITUD FINANTSARUANNETE LISAD
31. DETSEMBRIL 2007 LÕPPENUD MAJANDUSAASTA KOHTA

Finantsaruanded on koostatud tuhandetes eurodes (EUR)

Ülaltoodud kapitalirendi tagasimaksed jagunevad alljärgnevalt:

	Lisa	31. detsember 2007	31. detsember 2006
(a) Kapitalirendi brutoinvesteeringu tagasimaksed			
Kuni üks aasta		3 586	2 174
Üks kuni kolm aastat		2 803	3 343
		6 389	5 517
Realiseerimata finantstulu (-)		(845)	(642)
Kapitalirendi netoinvesteering	12 (c)	5 544	4 875
(b) Kapitalirendi netoinvesteeringu tagasimaksed			
Kuni üks aasta		3 071	1 901
Üks kuni kolm aastat		2 473	2 974
Kapitalirendi netoinvesteering	12 (c)	5 544	4 875

b) Kasutusrent

AS-i Eesti Telekom grupp rendib kasutusrendi tingimustel ruume, arvuteid ja IT-rakendusi. 2007. ja 2006. majandusaastal teeniti renditulu vastavalt 3 106 tuhat eurot ja 2 419 tuhat eurot.

14. Varud

	31. detsember 2007	31. detsember 2006
Kaubad, toore ja materjalid	4 174	2 812
Ostetud kaubad müügiks	7 375	5 952
Ettemaksed tarnijatele	440	356
	11 989	9 120

Varusid on 2007. aastal alla hinnatud kogusummas 81 tuhat eurot (2006: 227 tuhat eurot) tulenevalt nende neto realiseerimismaksumuse langemisest alla soetusmaksumuse.

15. Nõuded ostjate vastu ja muud lühiajalised nõuded

	Lisa	31. detsember 2007	31. detsember 2006
Nõuded ostjate vastu			
Ostjatelt laekumata arved		49 773	42 614
Ebatõenäoliselt laekuvate arvete saldo		(1 091)	(718)
	27 (b)	48 682	41 896
Muud lühiajalised finantsnõuded			
Rahvusvaheliste arvelduste viitlaekumised		1 591	2 766
Periodiseeritud intressitulu		702	953
Muud viitlaekumised		44	66
		2 337	3 785
Mitmesugused nõuded			
Tulevaste perioodide ettemakstud kulud		2 145	2 736
Käibemaksu ettemaksed / tagasinõuded		341	231
Muude maksude ettemaksed / tagasinõuded		4	4
Muude pikaajaliste nõuete lühiajaline osa	12 (c)	9 305	6 804
Nõuded sidusettevõtjate vastu	29 (c)	13	13
Muud nõuded		633	1 042
		12 441	10 830
		63 460	56 511

Initialiseeritud ainult identifitseerimiseks
 Initialled for the purpose of identification only

Initsiaalid/initials M. M.

Kuupäev/date 25.03.08

PricewaterhouseCoopers, Tallinn

AS EESTI TELEKOM JA TÛTARETTEVÕTJAD
KONSOLIDEERITUD FINANTSARUANNETE LISAD
31. DETSEMBRIL 2007 LÕPPENUD MAJANDUSAASTA KOHTA

Finantsaruanded on koostatud tuhandetes eurodes (EUR)

Muutused ebatõenäoliselt laekuvates arvetes

	31. detsember 2007	31. detsember 2006
Ebatõenäoliselt laekuvad arved perioodi algul	(718)	(1 141)
Aruandeperioodil ebatõenäoliselt laekuvateks loetud	(1 837)	(2 016)
Aruandeperioodil laekunud arved	896	1 060
Lootusetuks tunnistatud arved	568	1 379
Ebatõenäoliselt laekuvad arved perioodi lõpul	(1 091)	(718)

16. Lühiajalised finantsinvesteeringud

	31. detsember 2007	31. detsember 2006
Lühiajalised investeeringud tähtajaga üle 3 kuu ning kuni 12 kuuni		
Tähtajalised hoiused	44 357	62 693
Võlakirjad (lunastustähtajani hoitavad)	-	5 364
Lühiajalised finantsinvesteeringud kokku	44 357	68 057

Keskmine efektiivne intressimäär lühiajalistelt finantsinvesteeringutelt oli 2007. aastal järgmine:

- investeeringud kroonides – 4,41% (2006: 3,12%);
- investeeringud eurodes – 3,86% (2006: 2,87%).

Lühiajaliste finantsinvesteeringute struktuur valuutade järgi

	31. detsember 2007	31. detsember 2006
Lühiajalised investeeringud kroonides		
Tähtajalised hoiused	42 182	54 906
Võlakirjad (lunastustähtajani hoitavad)	-	4 864
	42 182	59 770
Lühiajalised investeeringud eurodes		
Tähtajalised hoiused	2 176	7 787
Võlakirjad (lunastustähtajani hoitavad)	-	500
	2 176	8 287
Lühiajalised finantsinvesteeringud kokku		
Tähtajalised hoiused kokku	44 357	62 693
Võlakirjad (lunastustähtajani hoitavad) kokku	-	5 364
	44 357	68 057

Kauplemiseesmärgil soetatud või müügiototel finantsinvesteeringuid Grupis 2007. kui ka 2006. aastal ei olnud.

Initsialiseeritud ainult identifitseerimiseks Initialed for the purpose of identification only Initsiaalid/initials <i>M. M</i>
Kuupäev/date <i>25.03.08</i>
PricewaterhouseCoopers, Tallinn

AS EESTI TELEKOM JA TÛTARETTEVÕTJAD**KONSOLIDEERITUD FINANTSARUANNETE LISAD****31. DETSEMBRIL 2007 LÕPPENUD MAJANDUSAASTA KOHTA**

Finantsaruanded on koostatud tuhandetes eurodes (EUR)

17. Raha ja raha ekvivalendid

Raha ja raha ekvivalendid koosnevad sularahast, pangakontodest ja rahaturufondi osakutest alljärgnevalt:

	31. detsember 2007	31. detsember 2006
Sularaha teel	165	150
Sularaha kassas	113	102
Arvelduskontod	8 587	14 762
Tähtajalised hoiused (tähtajaga kuni 3 kuud)	16 494	5 719
	25 359	20 733

Keskmine efektiivne intressimäär arvelduskontodelt oli 2007. aastal järgmine:

- arvelduskontod kroonides – 3,81% (2006: 2,63%);
- arvelduskontod eurodes – 3,44% (2006: 2,50%);
- arvelduskontod USA dollarites – 4,67% (2006: 4,60%).

18. Omakapital**a) Aktsiakapital**

	31. detsember 2007	31. detsember 2006
Emiteeritud aktsiad (tk.)		
Lihtaktsiad nimiväärtusega 0,64 eurot aktsia kohta, täielikult makstud:	137 954 528	137 954 528

AS-i Eesti Telekom lihtaktsiate omanikel on õigus saada dividende vastavalt üldkoosoleku otsustele ja üks aktsia annab neile ühe hääle emaettevõtja aktsionäride üldkoosolekul.

Alljärgnevas tabelites on esitatud suuremate AS-i Eesti Telekom lihtaktsiate omanike nimekirja 2007. ja 2006. aastate lõpu seisuga.

	31. detsember 2007	
	Aktsiate arv	Osaluse %
TeliaSonera AB (otsene omanik Baltic Tele AB)	81 738 899	59,25
Eesti Vabariik	33 346 464	24,17
Eesti Arengufond	4 138 636	3,00
Deutsche Bank Trust Company Americas	3 212 238	2,33
ING Luxembourg S. A.	1 798 330	1,30
Danske Bank kliendid	1 417 453	1,03
Skandinaviska Enskilda Banken AB kliendid	1 402 350	1,02
Bank Austria Creditanstalt AG kliendid	1 202 410	0,87
Morgan Stanley Co International Equity kliendid	1 023 500	0,74
Clearstream Banking Luxembourg kliendid	633 240	0,46
Muud avalikud investorid	8 041 008	5,83
	137 954 528	100,00

Initsiaaliseeritud ainult identifitseerimiseks
Initialed for the purpose of identification onlyInitsiaalid/initials M. MKuupäev/date 25.03.08

PricewaterhouseCoopers, Tallinn

AS EESTI TELEKOM JA TÛTARETTEVÕTJAD**KONSOLIDEERITUD FINANTSARUANNETE LISAD****31. DETSEMBRIL 2007 LÕPPENUD MAJANDUSAASTA KOHTA**

Finantsaruanded on koostatud tuhandetes eurodes (EUR)

	31. detsember 2006	
	Aktsiate arv	Osaluse %
TeliaSonera AB (otsene omanik Baltic Tele AB)	74 110 079	53,72
Eesti Vabariik	37 485 100	27,17
Deutsche Bank Trust Company Americas	12 505 821	9,07
Skandinaviska Enskilda Banken AB kliendid	2 238 107	1,62
ING Luxembourg S. A.	1 491 330	1,08
Morgan Stanley Co International Equity kliendid	1 191 442	0,86
Danske Bank kliendid	1 017 063	0,74
Trigon Uus Euroopa Väikeettevõtete Fond	645 240	0,47
Bank Austria Creditanstalt AG kliendid	579 526	0,42
The Northern Trust Company	470 000	0,34
Muud avalikud investorid	6 220 820	4,51
	137 954 528	100,00

b) Reservid

Reservidena on kajastatud:

- Äriseadustikuga ette nähtud kohustuslik reservkapital, mida võib aktsionäride üldkoosoleku otsusel kasutada kahjumi katmiseks, kui seda ei ole võimalik katta aktsiaseltsi vabast omakapitalist, samuti aktsiakapitali suurendamiseks.
- Ülekurs – väljalastud aktsiate väljalaskehinna ning nimiväärtuse positiivne vahe.

c) Dividendid

Aruandeperioodil kuulutati ja maksti välja dividende kogusummas 83 761 tuhat eurot (2006: 79 352 tuhat eurot) ehk 0,607 eurot lihtaktsia kohta (2006: 0,575 eurot lihtaktsia kohta).

d) Õigus aktsiate tagasiostmiseks

22. mail 2007 toimunud aktsionäride korraline üldkoosolek andis AS-i Eesti Telekom juhatusel õiguse ühe aasta jooksul, s.o. kuni 22. maini 2008 (eelmine aktsionäride korraline üldkoosoleku otsus 18. maist 2006 sama õiguse osas kehtis kuni 18. maini 2007) omandada AS Eesti Telekom lihtaktsiaid selliselt, et AS-ile Eesti Telekom kuuluvate omaaktsiate nimiväärtuste summa ei ületa seadusega lubatud piiri ning aktsia eest tasutav summa ei ole suurem kui aktsia omandamise päeval Tallinna Börsil AS-i Eesti Telekom aktsia eest tasutud kõrgeim hind. AS-il Eesti Telekom tuleb tasuda nimetatud aktsiate eest grupi netovarast, mis ületab aktsiakapitali, kohustuslikku reservkapitali ja ülekursi. Käesoleva otsuse täitmiseks omandatavate aktsiate arv määratakse enne igakordset ostutehingut AS-i Eesti Telekom nõukogu otsusega.

Aruandeaasta jooksul ei ole AS Eesti Telekom oma aktsiaid tagasi ostnud.

e) Baas- ja lahustatud aktsiakasum

	2007	2006
Emaettevõtja osalus tegevusalade aruandeaasta puhaskasumis (kroonides)	96 194 000	83 689 000
Lihtaktsiate kaalutud keskmine arv	137 954 528	137 954 528
Baasaktsiakasum (kroonides)	0,70	0,61

Arvestades asjaolu, et aktsiate tulu lahustava toimega tehinguid grupis 2007. ja 2006. aasta lõpuseisuga ei olnud, oli lahustatud aktsiakasum võrdne baasaktsiakasumiga.

f) Aktsiahind

AS-i Eesti Telekom aktsia on noteeritud Tallinna Börsi põhinimekirjas ja Londoni Väärtpaberibörsi GDR-ide põhinimekirjas. GDR (Global Depositary Receipts) on hoiutäht, mis on võrdne kolme lihtaktsiaga.

AS EESTI TELEKOM JA TÛTARETTEVÕTJAD**KONSOLIDEERITUD FINANTSARUANNETE LISAD****31. DETSEMBRIL 2007 LÕPPENUD MAJANDUSAASTA KOHTA**

Finantsaruanded on koostatud tuhandetes eurodes (EUR)

2007. aasta jooksul oli AS-i Eesti Telekom aktsia kõrgeim hind Tallinna Börsil 10,77 eurot ja madalaim 6,57 eurot aktsia kohta (2006: vastavalt 8,40 eurot ja 6,95 eurot). Aktsia keskmine hind oli 8,16 eurot aktsia kohta (2006: 7,69 eurot aktsia kohta).

19. Intressikandvad võlakohustused

	Lisad	31. detsember 2007	31. detsember 2006
(a) Pikaajalised			
Faktooringkohustused	20	3	27
Kapitalirendikohustused	6, 25 (b)	82	173
		85	200
(b) Lühiajalised			
Faktooringkohustused	20	24	60
Kapitalirendikohustused	6, 25 (b)	154	115
		178	175

20. Informatsioon intressikandvate võlakohustuste kohta

Pangalaenudest tulenevaid kohustusi grupil seisuga 31. detsember 2007 ei ole.

Grupi pikaajaliste kohustuste tingimused on alljärgnevad:

	Lisad	31. detsember 2007	31. detsember 2006
Faktooringlepingud		27	87
Lühiajaline osa (-)	19 (b)	(24)	(60)
Pikaajaline osa	19 (a)	3	27

Ülaltoodud pikaajaliste võlakohustuste tagasimaksed jagunevad alljärgnevalt:

	2007	2006
Kuni üks aasta	24	60
Üks kuni kolm aastat	3	27
	27	87

21. Pensionikohustus

	31. detsember 2007	31. detsember 2006
Pensionikohustuse lühiajaline osa	308	55
Pensionikohustuse pikaajaline osa	208	506
Pensionikohustus kokku	516	561
Aruandeaasta algsaldo	561	498
Makstud aruandeaasta jooksul	(57)	(55)
Suurendatud aasta jooksul	-	96
Diskonto amortisatsioon	12	14
Ümberhindamine seoses valuutakursi muutusega	-	8
Aruandeaasta lõppsaldo	516	561

Pensionieraldiste arvutamise aluseks on võetud vastavad töövõtjatega sõlmitud lepingud, millest tulenevad pensionikohustused on kindla ajaperioodiga. Neid kajastatakse bilansis kohustuse tekkimisel nüüdsväärtuses. Diskontomäärana kasutatakse pikaajaliste kvaliteetsete ettevõtjate võlakirjade intressimäärasid, mille keskmiseks intressimääraks on 4,5 %.

Intsialiseeritud ainult identifitseerimiseks
 Initialled for the purpose of identification only
 Initsiaalid/initiaals M.M
 Kuupäev/date 25.03.08
 PricewaterhouseCoopers, Tallinn

AS EESTI TELEKOM JA TÛTARETTEVÕTJAD

KONSOLIDEERITUD FINANTSARUANNETE LISAD

31. DETSEMBRIL 2007 LÕPPENUD MAJANDUSAASTA KOHTA

Finantsaruanded on koostatud tuhandetes eurodes (EUR)

22. Eraldised

	Rekon- strueerimis- eraldis	Lahkumis- hüvitise eraldis	Vaidlustatud viiviste eraldis	Tehnorajatiste tulumise hüvitiste eraldis	Garanti- kohustuse eraldis	Muud eraldised	Eraldised kokku
Eraldiste lühiajaline osa	-	124	-	127	15	20	286
Eraldiste pikaajaline osa	1 284	-	-	-	37	-	1 321
Eraldised kokku	1 284	124	-	127	52	20	1 607
Aruandeaasta algsaldo	1 226	203	136	127	61	-	1 753
Suurendatud aruandeaasta jooksul	58	545	-	-	25	26	654
Kasutatud aruandeaasta jooksul	-	(624)	(104)	-	(11)	(6)	(745)
Vähendatud aruandeaasta jooksul	-	-	(32)	-	(23)	-	(55)
Aruandeaasta lõppsaldo	1 284	124	-	127	52	20	1 607

- Rekonstrueerimiseraldis.** AS EMT on moodustanud mastide- ja moodulhoonete likvideerimiseraldise. Mastide- ja moodulhoonete aluste maade kasutamiseks on ettevõtte sõlminud kahte liiki lepinguid „Hoonestusõiguse seadmise lepingud” ja „Kinnistu isikliku kasutusõigusega koormamise lepingud”. Enamus lepinguid on sõlmitud tähtajaga 25 ja 50 aastat. Sõlmitud lepingute lõppemisel on AS EMT kohustatud hüvitama kõik kulud, mis on seotud lepinguobjektide tavapärasesse majanduslikku heakorda viimisega, eelkõige vabastama lepinguobjektid kasutuskõlbatutest ehitistest ja rajatistest ning viima kinnistud lepingute sõlmimisele eelnenud seisundisse.
- Lahkumishüvitise eraldis.** Eraldis on moodustatud ning seda kasutatakse seoses töölepingute lõpetamisega siis ja ainult siis, kui ettevõtjal on töösuhete lõpetamiseks detailne kirjalik plaan ja puuduvad reaalsed võimalused selle plaani elluviimisest loobumiseks.

Vaidlustatud viiviste eraldis. Elisa Mobiilsideteenused AS esitas hagiavalduse Elion Ettevõtted AS-i vastu, milles nõudis lepingujärgsete kohustuste täitmist, sidumistasu tähtjaks tasumata osa summas 617 tuhat eurot ja sellest arvestatud viiviste summas 136 tuhat eurot väljamõistmist Elion Ettevõtted AS-ilt. Elion Ettevõtted AS vaidlustas sidumistasu nõude õigsuse. Sidumistasude summa oli Grupi 2005. aasta tegevuskuludes kajastatud, kuid ei olnud Elisa Mobiilsideteenused AS-ile ülekantud. Hagiavalduse alusel oli tehtud eraldis viiviste summa ulatuses juhuks, kui kohtuvaidlus ei laheneks Elion Ettevõtted AS-i kasuks. Harju Maakohtu 15. jaanuari 2007 otsusega rahuldati Elisa Mobiilsideteenused AS-i hagi osaliselt ning mõisteti Elion Ettevõtted AS-ilt välja 578 tuhat eurot ning kohtukulude katteks 34 tuhat eurot. Vastavad summad on Elion ära tasunud. Otsuse põhjal tasuti Elisale ca 128 tuhat eurot vähem, kui oleks tulnud tasuda ilma vaidluseta.
- Tehnorajatiste tulumise hüvitiste eraldis.** Vastavalt 30 aprilli 2004 Riigikohtu otsusele lasub tehnorajatiste ja võrkude omanikel kohustus maksta maaomanikele nende maale ehitatud tehnorajatiste ja võrkude tulumise hüvitist alates 01.oktoobrist 2004. Rakendusseadus selle kohta on vastuvõetud 21. veebruaril 2007. Seoses sellega peab Elion Ettevõtted AS hüvitama võimalikud nõuded alates 01. oktoobrist 2004. Arvestades seda asjaolu on tehtud eraldis võimaliku hüvitise summa ulatuses ajavahemiku 01. oktoober 2004 - 31. detsember 2007 eest. Summade arvutamisel on lähtutud seadusest.
- Garantiikohustuse eraldis** Antud teenuste pikaajaliste lisagarantiiga seotud eraldis.

23. Intressi mittekanndvad pikaajalised võlakohustused

	Lisa	31. detsember 2007	31. detsember 2006
Viitvõlg seoses aktsiate soetamisega	9	-	329
Muud	-	-	1
			330

Initsialiseeritud ainult identifitseerimiseks
 Initialled for the purpose of identification only
 Initsiaalid/initials *M. M*
 Kuupäev/date *25.03.08*
 PricewaterhouseCoopers, Tallinn

AS EESTI TELEKOM JA TÛTARETTEVÕTJAD

KONSOLIDEERITUD FINANTSARUANNETE LISAD

31. DETSEMBRIL 2007 LÕPPENUD MAJANDUSAASTA KOHTA

Finantsaruanded on koostatud tuhandetes eurodes (EUR)

24. Võlad tarnijatele ja muud lühiajalised kohustused

	Lisa	31. detsember 2007	31. detsember 2006
Hankijatele tasumata arved ning muud lühiajalised finantskohustused			
Tarnijatele tasumata arved		22 910	23 352
Rahvusvaheliste arvelduste viitvõlad		3 881	3 469
Lühiajaline aktsiate soetamisega kaasnev tasumata osa	9	329	315
Viitvõlad tarnijatele		389	353
Muud viitvõlad		106	499
	27 (b)	27 615	27 988
Muud lühiajalised kohustused			
Viitvõlad töövõtjatele		9 058	7 810
Muud ettemakstud tulud		3 028	2 672
Käibemaks		1 106	1 171
Sotsiaalmaks		972	943
Füüsilise isiku tulumaks		534	526
Erisoodustuste tulumaks		96	106
Töötuskindlustusmaks		23	23
Muud maksud		41	37
Ostjate ettemaksed		253	219
Tulevaste perioodide tulu sihtfinantseerimisest	26	151	115
Võlad sidusettevõtjatele	29 (c)	8	20
		15 270	13 642
		42 885	41 630

25. Kasutus- ja kapitalirent (Grupp rendivõtja)

a) Kasutusrendi maksed

	31. detsember 2007	31. detsember 2006
Minimaalsed rendimaksed mittetühistatavate kasutusrendilepingute alusel tähtajaga:		
Kuni üks aasta	2 206	1 676
Üks kuni neli aastat	2 623	3 110
	4 829	4 786

Kasutusrendikulu 2007. ja 2006. aastal oli vastavalt 1 878 tuhat eurot ja 1 805 tuhat eurot.

b) Kapitalirendimaksed

	Lisa	31. detsember 2007	31. detsember 2006
Kapitalirendimaksed kuuluvad maksmisele järgnevalt :			
Kuni üks aasta		163	125
Üks kuni kolm aastat		85	180
		248	305
Intressikulud (-)		(12)	(17)
Lühiajaline osa (-)	19 (b)	(154)	(115)
Pikaajaline osa	19 (a)	82	173

Initialiseeritud ainult identifitseerimiseks
 Initialled for the purpose of identification only
 Initsiaalid/initials M.M
 Kuupäev/date 25.03.08
 PricewaterhouseCoopers, Tallinn

AS EESTI TELEKOM JA TÛTARETTEVÕTJAD
KONSOLIDEERITUD FINANTSARUANNETE LISAD
31. DETSEMBRIL 2007 LÕPPENUD MAJANDUSAASTA KOHTA

Finantsaruanded on koostatud tuhandetes eurodes (EUR)

26. Sihtfinantseerimine

	Lisad	2007	2006
Tegevuskulude finantseerimine			
Kasutamata sihtfinantseerimise jääk perioodi alguses		-	-
Saadud Euroopa Liidu AXMEDIS projekti toetusfondilt		64	-
Kajastatud sihtfinantseerimise tuluna		41	-
Kasutamata sihtfinantseerimise jääk perioodi lõpus	24	23	-
Varade sihtfinantseerimine			
Amortiseerimata jääk perioodi alguses		115	59
Saadud Vabariigi Valitsuselt		296	321
Amortiseeritud tulusse		284	265
Amortiseerimata jääk perioodi lõpus	24	128	115
Tuluna kajastatud toetus kokku		325	265

Tegevuskulude finantseerimine. Alates 2007. aasta algusest on Elion Ettevõtted AS esmakordselt osalemas rahvusvahelises tehnoloogiaarenduse konsortsiumis AXSMEDIS, mis koondab erinevaid telkosid, ülikoole jt. ettevõtteid nii Euroopast kui ka Aasiast. Konsortsium tegeleb multimeedia platvormi arendamisega. Projekti raames soovitakse luua üleeuroopaline multimeedia standard, millega saaks digitaalselt meediat mugavalt eri riikide vahel vahetada ja levitada. Euroopa Liit, kes on ühisest multimeedia standardist huvitatud (ühne digitaalne eurolliidu turuplats), tasub selle arendamisega kaasnevad kulud. Projekti kogumaksumus on ca 20 miljoni eurot ja seda finantseeritakse Euroopa Liidu õndast meetmest (SIXTH FRAMEWORK PROGRAMME PRIORITY 2 Information Society Technologies EU).

Varade sihtfinantseerimise all on kajastatud riigieelarvest sihtotstarbeliste vahendite kasutamise ja AS-i EMT poolt tehtud kulutuste hüvitamise lepingu alusel soetatud ning EV Majandus- ja Kommunikatsiooniministeeriumi poolt aktsepteeritud riist- ja tarkvara sihtfinantseerimine.

27. Finantsriskide juhtimine

Finantsriskid

Grupi äritegevusest tingituna on grupp avatud mitmetele finantsriskidele: tururiskile (kaasarvatud valuuta-, rahavoogude ja õiglase väärtuse intressi- ning hinnariskile), krediidi- ning likviidsusriskidele. Grupi riskijuhtimine on suunatud finantsturgude prognoosimatusest tulenevate potentsiaalsete kahjude minimeerimisele.

Grupi finantseerimisega ning likviidsete varade ja finantsriskide juhtimisega tegeleb Treasury vastavalt AS-i Eesti Telekom nõukogu poolt kinnitatud reeglitele.

Grupi likviidsete varade efektiivsemaks juhtimiseks on grupil avatud kontsernikontod AS-is Hansapank, AS-is SEB Eesti Ühispank, AS-is Sampo Pank ja Nordea Bank Finland Plc Eesti filiaalis. Kontsernikonto kaudu toimub vajaduse korral ka tütarettevõtjate finantseerimine.

a) Tururisk

Eesti Telekom grupi tururiski 2008. aastal võib mõjutada eelkõige Eesti majanduse areng, kuna grupi majandustegevus on enamuses Eesti territooriumiga piiratud.

Riskide maandamiseks püütakse suurendada tegevuse paindlikkust, samuti jälgitakse pidevalt konkurentide tegevust. Turu situatsiooni muutumisel tehakse vastavaid korrekture ettevõtte majandustegevuses.

Eesti Telekom grupi äriüksused iseseisvalt tegelevad tururiskide maandamisega. Tegevuste koordineerimine toimub Eesti Telekom grupi tasemel.

1. Valuutakursiriskide maandamise instrumendid

Valuutarisk on potentsiaalne kahju valuutakursside ebasoodsast liikumisest Eesti krooni suhtes. Välisvaluutas fikseeritud kohustustest tuleneva valuutariski maandamiseks on grupp rakendanud välisvaluuta forward-, optiooni- ning swap-tehinguid, samuti on grupi kontodel riskide maandamiseks välisvaluuta aktiivaid.

AS EESTI TELEKOM JA TÛTARETTEVÕTJAD**KONSOLIDEERITUD FINANTSARUANNETE LISAD****31. DETSEMBRIL 2007 LÕPPENUD MAJANDUSAASTA KOHTA**

Finantsaruanded on koostatud tuhandetes eurodes (EUR)

Grupi Treasury juhib valuutariske arvestades piirangut, et igal ajahetkel ei tohi valuutakursside liikumine üle 5% omada avatud valuutaposisioonidele suuremat mõju kui 0,2 miljonit eurot.

Põhilised välisvaluutad, millega grupp arveldab, on euro ja USA dollar. 2007. aasta jooksul toimus ligikaudu 10% arveldustest euros ning alla 5% arveldustest USA dollaris. Ülejäänud valuutades jäi arvelduste maht alla 1%.

Aruandeaasta jooksul ning seega ka 31. detsembri 2007 seisuga grupil kehtivaid realiseerimata tuletisinstrumentide lepinguid valuutariskide maandamiseks ei olnud.

Grupi monetaarsed varad ja kohustused, mis on fikseeritud muus valuutas kui Eesti kroon, on toodud alljärgnevas tabelis (tuhandetes eurodes). Arvestades asjaolu, et Eesti kroonil ja eurol on fikseeritud valuutavahetuskurss, juhatus ei prognoosi euroga seotud valuutakursi riski.

	EUR	USD	SDR	RUB	GBP	SEK	LVL
31. detsember 2007							
<u>Finantsvarad / (-kohustused)</u>							
Raha ja raha ekvivalendid	1 633	288	-	2	-	-	-
Lühiajalised finantsinvesteeringud	2 176	-	-	-	-	-	-
Nõuded ostjate vastu ja muud lühiajalised nõuded	2 805	5	606	-	-	-	-
Võlad tarnijatele ja muud lühiajalised kohustused	(2 265)	(231)	(1 280)	(1)	3	(5)	-
Finantsvara / (-kohustused) kokku, neto	4 349	62	(674)	1	3	(5)	-
Mõju neto tulemusele, juhul kui välisvaluuta (USD/RUB) tugevneks krooni suhtes 10% võrra	-	6	-	-	-	-	-
Mõju neto tulemusele, juhul kui välisvaluuta (USD/RUB) nõrgeneks krooni suhtes 10% võrra	-	(6)	-	-	-	-	-
31. detsember 2006							
<u>Finantsvarad / (-kohustused)</u>							
Raha ja raha ekvivalendid	3 884	215	-	-	-	-	5
Lühiajalised finantsinvesteeringud	8 287	-	-	-	-	-	-
Nõuded ostjate vastu ja muud lühiajalised nõuded	2 659	29	794	-	-	-	-
Võlad tarnijatele ja muud lühiajalised kohustused	(3 250)	(48)	(1 494)	-	-	(32)	-
Finantsvara / (-kohustused) kokku, neto	11 580	196	(700)	-	-	(32)	5
Mõju neto tulemusele, juhul kui välisvaluuta (USD/RUB/LVL) tugevneks krooni suhtes 10% võrra	-	20	-	-	-	-	1
Mõju neto tulemusele, juhul kui välisvaluuta (USD/RUB/LVL) nõrgeneks krooni suhtes 10% võrra	-	(20)	-	-	-	-	(1)

2. Intressirisk

Ettevõtte rahalised vahendid teenivad arvelduskontodel üleöödeposiidi intresse, mis on avatud intressiriskile EURIBORI intressimäärade kõikumise ulatuses. Ettevõtte lunastustähtajani hoitavad finantsvarad teenivad fikseeritud intresse, mis on avatud ettevõtte õiglase väärtuse intressiriskile.

Intressiriski kannavad pikaajalised finantsvarad ja kohustused, mis on tundlikud intressimäärade muutumisele.

Intressirisk finantskohustustele tuleneb intressimäärade volatiilsusest, mille tulemusena on raske prognoosida võetud kohustuste täpseid tagasimaksete suurus. Halvemal juhul, suurte võlakohustuste olemasolul intressimäärade tõustes, on risk ettevõtja maksevõime halvenemisele.

1%-lise paralleelse intressimuudatuse (intressitõusu) mõju netointressitulule oleks 68 tuhat eurot (2006: 100 tuhat eurot).

Pikaajalisi intressitundlikke finantsvarasid grupil ei ole.

Grupi laenude intressimäärad ja tagasimaksmise tingimused on toodud finantsaruannete lisas 20.

Initsialiseeritud ainult identifitseerimiseks Initialled for the purpose of identification only Initsiaalid/initials <u>M. M</u> Kuupäev/date <u>25.03.08</u> PricewaterhouseCoopers, Tallinn

AS EESTI TELEKOM JA TÛTARETTEVÕTJAD**KONSOLIDEERITUD FINANTSARUANNETE LISAD****31. DETSEMBRIL 2007 LÕPPENUD MAJANDUSAASTA KOHTA**

Finantsaruanded on koostatud tuhandetes eurodes (EUR)

3. Hinnarisk

Grupp ei ole avatud finantsinstrumentidega seotud hinnariskile, kuna grupil ei ole investeringuid omakapitaliinstrumentidesse.

b) Krediidirisk

Krediidirisk on potentsiaalne raamatupidamislik kahjum, mis tekiks aruandekuupäeval juhul, kui lepingulised partnerid ei täidaks oma kohustusi. Grupil ei ole olulisi riske üksiklientide ega teiste suhtes. Vähendamaks krediidiriske, hindab grupp järjepidevalt klientide maksedistsipliini. Juhtkond ei eelda kohustuste mittetäitmist klientide poolt.

Grupis on sõnastatud reeglid, mis kohustavad jälgima investeringute ja finantstehingute vastaspoolte krediitireitinguid ning limiite. Vabade rahaliste vahendite hoidmiseks, maaklerteenuse ostmiseks ning valuutatehingute teostamiseks on grupil lubatud kasutada vastaspooltena vähemalt Moody's Baa3 krediitireitingut omavaid Eesti pankasid ning vähemalt Moody's A2 krediitireitingut omavaid välispankasid. Kogu krediidirisk finantsinstrumentides ja investeringutes ei tohiks ületada 60% Eesti Telekom Grupi kogu omakapitalist. Krediidiriski tehingute vastaspoolel saaksid olla valitsusagentuurid, pangad, ettevõtted ja rahaturu fondid. Krediidilimiite ei ületatud aruandlusperioodil. Kolmandate osapoolte poolt ei ole seatud tagatisi finantsvaradele Grupi kasuks.

Finantsvarade tähtajaline struktuur

	Tasumise tähtaeg ei ole saabunud	Aegunud, kuid väärtus ei ole langenud				Kokku
		Kuni üks kuu	Üks kuni kolm kuud	Kolm kuni kuus kuud	Kuus kuni kaksteist kuud	
31. detsember 2007						
<u>Varad vastavalt bilansile</u>						
Nõuded ostjate vastu ja muud finantsnõuded	39 993	10 481	1 199	379	58	52 110
Lühiajalised finantsinvesteringud	44 357	-	-	-	-	44 357
Raha ja raha ekvivalendid	25 359	-	-	-	-	25 359
Kokku	109 709	10 481	1 199	379	58	121 826
31. detsember 2006						
<u>Varad vastavalt bilansile</u>						
Nõuded ostjate vastu ja muud finantsnõuded						
Lühiajalised finantsinvesteringud	42 623	2 397	1 058	294	27	46 399
Raha ja raha ekvivalendid	68 057	-	-	-	-	68 057
Kokku	20 733	-	-	-	-	20 733

Grupi juhtkond on rakendanud mitmeid kontrollprotseduure, mis on seotud nõuete ning muude finantsnõuete krediitkvaliteedi jälgimisega. Juhul kui kliendid ei tasu üle tähtaja maksmata arveid, peatatakse kliendile teenuse pakkumine.

Grupi finantsvarade hulgas ei ole üksikult olulisi finantsvarasid, mille väärtus on langenud. Kuna grupp ei ole finantsvarade allahindamisest kandnud olulisi kahjusid (vt. Lisa 3) majandusaasta jooksul. Sellest tulenevalt hindab juhtkond nende finantsvarade, mille tasumise tähtaeg ei ole saabunud, krediitkvaliteeti heaks.

Maksimaalne võimalik krediidirisk kõikide finantsvara liikide lõikes on võrdne nende bilansiliste väärtustega.

AS EESTI TELEKOM JA TÛTARETTEVÕTJAD**KONSOLIDEERITUD FINANTSARUANNETE LISAD****31. DETSEMBRIL 2007 LÕPPENUD MAJANDUSAASTA KOHTA**

Finantsaruanded on koostatud tuhandetes eurodes (EUR)

c) Likviidsusrisk

Likviidsusrisk esindab ohtu ettevõtja maksevõimele. Risk realiseerub, kui ettevõtjal ei jätku vabasid vahendeid võetud laenude teenindamiseks, käibekapitali vajaduste rahuldamiseks, investeeringuteks ja/või deklareeritud dividendide maksmiseks.

AS-i Eesti Telekom nõukogu on sätestanud minimaalseks vajalikuks likviidsustasemeks (MVL) 5% Grupi planeeritud aastases netokäibest igal ajahetkel. MVL-i arvutamiseks summeeritakse käibevara ja kokku lepitud, kuid kasutamata krediitvõimalused, ning lahutatakse 12 järgneva kuu jooksul tagasi makstavad kohustused.

Allpool toodud tabel analüüsib Grupi finantskohustusi grupeerituna perioodide lõikes vastavalt järelejäänud lepingulistele tähtaegadele bilansi koostamise kuupäeva seisuga. Tabelis avalikustatud summad on lepingulised diskonteerimata rahavood.

	Kuni üks aasta	Üks kuni neli aastat	Tulevaste perioodide rahavood kokku	Bilansiline väärtus kokku
31. detsember 2007				
Võlad tarnijatele ja muud kohustused	42 885	-	42 885	42 885
Intressikandvad laenud ja kohustused	187	88	275	263
31. detsember 2006				
Võlad tarnijatele ja muud kohustused	41 960	-	41 960	41 960
Intressikandvad laenud ja kohustused	185	207	392	375

d) Omakapitaliriski juhtimine

Eesti Telekom Grupi eesmärkideks omakapitali juhtimisel on kindlustada Grupi jätkusuutlik tegevus, et tagada aktsionäridele nende investeeringute kasumlikkus ning tulu teistele huvirühmadele, hoolitseda optimaalse kapitali struktuuri eest, vähendades kapitali kulusid.

Ettevõtte netovara suurus peab moodustama vähemalt poole aktsiakapitalist ja vähemalt Äriseadustikus nimetatud aktsiakapitali minimaalse suuruse – 25,6 tuhat eurot.

Selleks, et säilitada või muuta kapitali struktuuri, võib Grupp muuta väljamakstavat dividendide summat, aktsionäridele tagastatava kapitali summat, emiteerida uusi aktsiaid või müüa varasid võlgnevuse vähendamiseks.

Grupp kontrollib omakapitali struktuuri netovõla suhte kaudu omakapitali, ROA ning ROE kaudu.

Netovõla suhe omakapitali kalkuleeritakse jagades netovõlg kogu omakapitali summale. Netovõlg arvestatakse lahutades pika- ja lühiajaliste intressikandvate laenude ja võlakohustuste summast raha ja raha ekvivalendid ning lühiajalised investeeringud.

ROA (vara puhasrentaabilus) on aruandeaasta puhaskasumi suhe sama perioodi keskmisesse aktive arvu.

ROE (omakapitali puhasrentaabilus) on aruandeaasta maksustamiseelse kasumi suhe sama perioodi keskmisesse omakapitali.

AS EESTI TELEKOM JA TÛTARETTEVÕTJAD

KONSOLIDEERITUD FINANTSARUANNETE LISAD

31. DETSEMBRIL 2007 LÕPPENUD MAJANDUSAASTA KOHTA

Finantsaruanded on koostatud tuhandetes eurodes (EUR)

Ülalmainitud suhtarvud seisuga 31. detsember 2007 ja 2006 olid järgmised:

	Lisad	2007	2006
Intressikandvad võlakohustused kokku	19	263	375
Raha ja raha ekvivalendid ning lühiajalised investeringud (-)	16, 17	(69 716)	(88 790)
Netovõlg kokku		(69 453)	(88 415)
Omakapital kokku		275 737	262 892
Netovõla suhe omakapitali		(25%)	(34%)
Puhaskasum		96 606	83 981
Keskmine aktive arv		314 275	302 669
ROA		31%	28%
Kasum enne tulumaksustamist		120 311	107 844
Keskmine omakapital		269 315	260 563
ROE		45%	41%

Eelpool tabelis esitatud suhtarvude tulemused vastasid juhtkonna ootustele.

e) Õiglane väärtus

Raha ja raha ekvivalentide, debitoorsete võlgnevuste, kapitalirendi nõuete, laenude ja võlakohustuste õiglased väärtused ei erine oluliselt nende raamatupidamislikust väärtusest.

28. Rahavood äritegevusest

	Lisad	2007	2006
Rahavood äritegevusest			
Aruandeaasta puhaskasum		96 606	83 981
Korrigeerimised:			
Põhivara kulum ja väärtuse langus	3 (e), 5, 7	31 718	35 045
Kasum põhivara müügist ja mahakandmisest	3 (d)	(808)	(2 207)
Neto tulemsidusettevõtetest		244	(12)
Eraldised		(180)	1 288
(Finantsstulud) / kulud		(2 983)	(2 700)
Muud mitterahalised korrigeerimised		36	(433)
Rahavood äritegevusest enne käibekapitali muutusi		124 633	114 962
Äritegevusega seotud nõuete ja ettemaksete muutus		(4 889)	2 783
Varude muutus		(2 431)	(3 565)
Äritegevusega seotud kohustuste ja ettemaksete muutus		1 053	3 338
Käibekapitali muutus		(6 267)	2 556
Rahavood äritegevusest peale käibekapitali muutusi		118 366	117 518
Saadud intressid		3 326	4 354
Makstud intressid		(132)	(536)
Rahavood äritegevusest kokku		121 560	121 336

Initsialiseeritud ainult identifitseerimiseks Initialed for the purpose of identification only Initsiaalid/initials <u>M.M</u> Kuupäev/date <u>25.03.07</u> PricewaterhouseCoopers, Tallinn

AS EESTI TELEKOM JA TÛTARETTEVÕTJAD
KONSOLIDEERITUD FINANTSARUANNETE LISAD
31. DETSEMBRIL 2007 LÕPPENUD MAJANDUSAASTA KOHTA

Finantsaruanded on koostatud tuhandetes eurodes (EUR)

29. Seotud osapooled

Tehinguteks seotud osapooltega loetakse tehinguid grupi kõrgema tasandi emaettevõtjaga, sidusettevõtjatega, aktsionäridega, tegev- ja kõrgema juhtkonnaga, nende lähisugulastega ja firmadega, milles nad omavad olulist osalust.

a) Seotud osapoolte nimekiri

Nimi	Seos AS-i Eesti Telekom grupiga
Tegev- ja kõrgema juhtkonna liikmed ja nende perekonnaliikmed	
Sidusettevõtjate nimekiri on toodud lisas 10	
TeliaSonera AB grupi ettevõtjad	Emaettevõtja, aktsionär
Vabariigi Valitsus (Riigikantselei ning ministeeriumid)	Aktsionär
Äriühingud, milles nõukogu liikmed omavad olulist mõjuvõimu	

b) AS Eesti Telekom grupi tegev- ja kõrgema juhtkonna liikmete hüvitised

Tegev- ja kõrgemale juhtkonnale 2007. ja 2006. aasta jooksul arvestatud hüvitisi järgnevalt:

	2007	2006
Tasud	3 340	3 443
Lahkumishüvitised	250	167
Muud	31	45
	3 621	3 655

Initialiseeritud ainult identifitseerimiseks
 Initialled for the purpose of identification only
 Initsiaalid/initials M. M
 Kuupäev/date 25.03.08
 PricewaterhouseCoopers, Tallinn

AS EESTI TELEKOM JA TÜTARETTEVÕTJAD**KONSOLIDEERITUD FINANTSARUANNETE LISAD****31. DETSEMBRIL 2007 LÕPPENUD MAJANDUSAASTA KOHTA**

Finantsaruanded on koostatud tuhandetes eurodes (EUR)

c) Tehingud seotud osapooltega

Seotud osapoolte vastu olevate nõuete osas ei ole 2007. aastal nii nagu ka 2006. aastal allahindlusi tehtud.

Seotud osapooltega 2007. ja 2006. aastal toimunud tehingud on kajastatud järgnevalt:

	2007	2006
Osutatud telekommunikatsiooniteenused ja müüdud kaubad		
Sidusettevõtjad	289	121
TeliaSonera AB	8 824	12 390
Vabariigi Valitsus (Riigikantselei ning ministeeriumid)	1 628	1 182
Äriühingud, milles nõukogu liikmed omavad olulist mõjuvõimu	32	15
	10 773	13 708
Muud äritulud		
Sidusettevõtjad	288	8
Vabariigi Valitsus (Riigikantselei ning ministeeriumid)	661	704
Äriühingud, milles nõukogu liikmed omavad olulist mõjuvõimu	4	1
	953	713
Ostetud telekommunikatsiooniteenused		
Sidusettevõtjad	24	31
TeliaSonera AB	10 458	11 561
	10 482	11 592
Ostetud muud teenused		
Sidusettevõtjad	2	44
TeliaSonera AB	-	1
Vabariigi Valitsus (Riigikantselei ning ministeeriumid)	832	307
Äriühingud, milles nõukogu liikmed omavad olulist mõjuvõimu	51	13
	885	365
Finantstulud		
Sidusettevõtjad	-	17
Vabariigi Valitsus (Riigikantselei ning ministeeriumid)	1	-
	1	17
Nõuded seotud osapooltele kokku		
Sidusettevõtjad	13	13
TeliaSonera AB	1 344	1 524
Vabariigi Valitsus (Riigikantselei ning ministeeriumid)	114	77
Äriühingud, milles nõukogu liikmed omavad olulist mõjuvõimu	3	2
	1 474	1 616
Võlad seotud osapooltele kokku		
Sidusettevõtjad	8	20
TeliaSonera AB	1 730	1 511
Vabariigi Valitsus (Riigikantselei ning ministeeriumid)	17	21
Äriühingud, milles nõukogu liikmed omavad olulist mõjuvõimu	3	-
Tegev- ja kõrgem juhtkond	1 111	1 458
	2 869	3 010

Initsialiseeritud ainult identifitseerimiseks
 Initialled for the purpose of identification only
 Initsiaalid/initials M. M
 Kuupäev/date 25.03.08
 PricewaterhouseCoopers, Tallinn

AS EESTI TELEKOM JA TÛTARETTEVÕTJAD

KONSOLIDEERITUD FINANTSARUANNETE LISAD

31. DETSEMBRIL 2007 LÕPPENUD MAJANDUSAASTA KOHTA

Finantsaruanded on koostatud tuhandetes eurodes (EUR)

30. Tingimuslikud kohustused

a) Tingimuslik dividendide tulumaksu kohustus

Ettevõtte jaotamata kasum seisuga 31. detsember 2007 moodustas 155 265 (31. detsember 2006: 142 832) tuhat eurot. Dividendide väljamaksmisel omanikele alates 1. jaanuarist 2008 kaasneb sellega tulumaksukulu 21/79 (kuni 31. detsember 2007 kehtis maksumäär 22/78) netodividendina väljamakstavalt summalt. Seega on bilansipäeva seisuga eksisteerinud jaotamata kasumist omanikele võimalik dividendidena välja maksta 122 659 tuhat eurot ning dividendide väljamaksmisega kaasneks dividendide tulumaks summas 32 606 tuhat eurot. Seisuga 31. detsember 2006 oleks dividendidena võimalik olnud välja maksta 111 409 tuhat eurot, millega oleks kaasnunud tulumaks summas 31 423 tuhat eurot.

b) Muud tingimuslikud kohustused

	2007	2006
Tegev- ja kõrgema juhtkonna lahkumishüvitised	1 111	1 134

Tegev- ja kõrgema juhtkonna lahkumishüvitised kuuluvad väljamaksmisele ainult juhul, kui lahkumise on algatanud ettevõtte.

Viimaste aastate jooksul ei ole Grupi ettevõtted olnud kontrollimise objektiks Tolli- ja Maksuameti poolt.

Maksuhalduril on õigus kontrollida ettevõtte maksuarvestust kuni kuue aasta jooksul maksudeklaratsiooni esitamise tähtajast ning vigade tuvastamisel määrata täiendav maksusumma, intressid ning trahvi. Lisaks on teatud juhtudel võimalik maksukuriteo avastamisel määrata trahv.

Ettevõtte juhtkonna hinnangul ei esine asjaolusid, mille tulemusena võiks maksuhaldur määrata ettevõttele olulise täiendava maksusumma.

c) Kohtuvaidlused

• Operaatori eelvaliku võimaldamine

22. aprillil 2004 tegi Sideamet ettekirjutuse, millega kohustas Elion Ettevõtted AS-i tagama oma telefonivõrgu analoogjaamade tarbijatele operaatori eelvaliku võimaldamise teise ettevõtja telefoniteenuse kasutamiseks, sh. arveldusandmete edastamise ilma täiendava tasuta.

20. mail 2004 esitas Elion Ettevõtted AS Tallinna Halduskohtule kaebuse antud ettekirjutuse täitmise peatamiseks.

17. aprillil 2006 kohus rahuldab kaebuse ning tühistas Sideameti ettekirjutuse. Kohus leidis, et ettekirjutusega pandud kohustus nõuaks Elion Ettevõtted AS-ilt ligikaudu 12,8 miljoni euro suuruse investeeringu tegemist seoses analoogjaamade väljavahetamisega digitaaljaamade vastu.

Sideamet esitas omakorda 15. mail 2006 apellatsioonikaebuse, millega nõuab kohtuotsuse tühistamist.

10. jaanuaril 2007 rahuldab Tallinna Ringkonnakohus Sideameti apellatsiooni osaliselt, muutes Tallinna halduskohtu motive. Tallinna Ringkonnakohus luges Tallinna Halduskohtu otsuse õigeks ja põhjendatuks.

Oluline on märkida, et tänaseks on õiguslik olukord muutunud – 1. jaanuaril 2005 jõustunud Elektroonilise sideseadus paneb olulise turujõuga ettevõtjale eelvaliku võimaldamise kohustuse. Nimetatud kohustust on Elion Ettevõtted AS oma äriprognosides arvesse võtnud.

• „Kodulahenduse” ja „Kõneaja boonuse” tasumäärade vaidlus

08. aprillil 2005 tegi Sideamet Elion Ettevõtted AS-ile ettekirjutuse, mille kohaselt ei ole olulise turujõuga ettevõttele õigust allahindlust lülitada teenuse tasu koosseisu. Ühtlasi alustati täitevmenetlust Elion Ettevõtted AS-i suhtes sunniraha sissenõudmiseks.

22. augustil 2005 esitas Elion Ettevõtted AS Tallinna Halduskohtule kaebuse Sideameti täitevmenetluse tühistamiseks ja sunnivahendi õigusvastasuse kindlakstegemiseks. 12. detsembril 2005 otsusega jättis Tallinna Halduskohtu Elion Ettevõtted AS-i kaebuse rahuldamata. Ettevõtte esitas apellatsioonikaebuse Tallinna Ringkonnakohtule, mis jäeti samuti rahuldamata.

28. detsembril 2006 esitas Elion Ettevõtted AS Ringkonnakohtule kassatsioonikaebuse. Eesti Vabariigi Riigikohus 20. septembri 2007 a. otsusega rahuldab Elion Ettevõtted AS-i kassatsioonikaebuse ja tühistas täielikult eelmised kohtuotsused ettevõtte kasuks.

Kohtuvaidlusel oli Elion Ettevõtted AS-i jaoks praktiline tähendus – tegemist on hinnastamisstrateegia küsimusega. Kohtuotsuse alusel saab ettevõtte rakendada hinnastamist vaidlusaluste piiranguteta.

Intsialiseeritud ainult identifitseerimiseks
Initialled for the purpose of identification only

Initsiaalid/initiaals

M. M

Kuupäev/date

25.03.08

PricewaterhouseCoopers, Tallinn

AS EESTI TELEKOM JA TÛTARETTEVÕTJAD

KONSOLIDEERITUD FINANTSARUANNETE LISAD

31. DETSEMBRIL 2007 LÕPPENUD MAJANDUSAASTA KOHTA

Finantsaruanded on koostatud tuhandetes eurodes (EUR)

- **Sõbranumbrile tehtavate kõnede tasumäärad**

Elion Ettevõtted AS esitas Tallinna Halduskohtule Sideameti 31. märtsi 2005 käskkirja J.1-1/79 ja 8.aprilli 2005 ettekirjutuse nr. j.1-40.KTO/10 tühistamise nõude. Kaebus puudutas Sõbranumbrile tehtavate kõnede tasumäärasid.

Vaidlus on lõppenud Tallinna Ringkonnakohtu 3.oktoobri 2007 määrusega Elion Ettevõtted AS-ile positiivselt. Kohus lõpetas Sideameti taotlusel apellatsioonimenetluse ja jättis jõusse Tallinna Halduskohtu ettevõttele soodsa kohtuotsuse. Elion Ettevõtted AS saab rakendada hinnastamist vaidlusaluste piiranguteta.

d) Suhted regulaatoriga

- **Mobiiltelefonivõrgus häälkõne lõpetamise tasumäärade vaidlus**

Vastavalt Sideameti 21. märtsi 2006 otsusele fikseeriti AS EMT-le, Elisa Eesti AS-ile ja Tele2 Eesti AS-ile perioodiks 01. juuli 2006 - 30. juuni 2007 mobiiltelefonivõrkudes häälkõne lõpetamise tasuks (sidumistasuks) 0,13 eurot minut ning perioodiks 01. juuli 2007 - 30. juuni 2008, vastavalt Sideameti 20. juuni ja 22. juuni 2007.a. otsustele, 0,11 eurot. Kuna Elisa Eesti AS ja Tele2 Eesti AS vaidlustasid otsused kohtus ning esialgse õiguskaitse korras vastavate haldusaktide kehtivus peatati, püsisid kõigi kolme mobiiloperaatori sidumistasud kuni 05. novembrini 2007 endisel, 0,16 eurot minut tasemel. 05. novembril 2007.a. jõustus Tallinna Ringkonnakohtu määrus, millega esialgne õiguskaitse tühistati ning nimetatud kuupäevast kohustusid kõik kolm mobiiloperaatorit rakendama sidumishinda tasemel 0,11 eurot. Elisa Eesti AS-i ja Tele2-e kohtuvaidlused Sideametiga jätkuvad. AS EMT ja Elion Ettevõtted AS osalevad vaidlustes kolmandate osapooltena.

Tulenevalt ülaltoodust moodustas AS EMT ühekordse provisjoni summas 4 miljonit eurot, katmaks võimalikke tagasiulatuvaid nõudeid. Võimalike tagasiulatuvate nõuete mõju Eesti Telekom grupi konsolideeritud kasumile on elimineeritud, kuivõrd Elion Ettevõtted AS on esitanud mobiiloperaatoritele nõuded summas, mis ületavad EMT provisjoni.

31. Töötajad

Keskmine töötajate arv 2007. aastal oli 2 327 ja 2006. aastal oli keskmine töötajate arv 2 206.

32. Grupi emaettevõtja

AS-i Eesti Telekom grupi emaettevõtja on AS Eesti Telekom, mis asub aadressil Valge 16, 19095 Tallinn, Eesti Vabariik.

AS-i Eesti Telekom grupi esmane omanik-ettevõtja on Baltic Tele AB, mis on TeliaSonera AB 100% tütaretevõtja ning tema postiaadressiks on Box 7754, SE-103 96, Stockholm, Rootsi Kuningriik.

AS-i Eesti Telekom grupi konsolideeritud finantsaruandeid konsolideerib TeliaSonera AB, mis on kõige kõrgema tasandi emaettevõtja ning asub aadressil Sturegatan 1, SE-106 63 Stockholm, Rootsi Kuningriik.

Initialiseeritud ainult identifitseerimiseks
Initialled for the purpose of identification only
Initsiaalid/initials M.M
Kuupäev/date 25.03.08
PricewaterhouseCoopers, Tallinn

AS EESTI TELEKOM JA TÜTARETTEVÕTJAD
KONSOLIDEERITUD FINANTSARUANNETE LISAD
31. DETSEMBRIL 2007 LÕPPENUD MAJANDUSAASTA KOHTA

Finantsaruanded on koostatud tuhandetes eurodes (EUR)

33. Lisainformatsioon emaettevõtja kohta

EMAETTEVÕTJA KASUMIARUANNE

	2007	2006
Müügitulu	532	-
Brutokasum	532	-
Üldhalduskulud	(1 728)	(1 694)
Muud äritulud ja ärikulud	13	-
Ärikahjum	(1 183)	(1 694)
Finantstulud tütarettevõtjate aktsiatelt	84 044	79 890
Muud finantstulud / (-kulud), neto	1 537	1 201
Aruandeaasta puhaskasum	84 398	79 397

EMAETTEVÕTJA BILANSS

	31. detsember 2007	31. detsember 2006
VARAD		
Põhivara		
Materiaalne põhivara	11	14
Immateriaalne põhivara	1	2
Investeeringud tütarettevõtjatesse	91 290	84 196
Põhivara kokku	91 302	84 212
Käibevara		
Muud lühiajalised nõuded	31 104	21 550
Lühiajalised finantsinvesteeringud	1 801	17 717
Käibevara kokku	32 905	39 267
VARAD KOKKU	124 207	123 479
OMAKAPITAL JA KOHUSTUSED		
Omakapital		
Aktsiakapital	88 169	88 169
Ülekurs	22 753	22 753
Reservid	8 817	8 817
Jaotamata kasum	3 484	2 847
Omakapital kokku	123 223	122 586
Pikaajalised kohustused		
Pensionikohustused	-	237
Lühiajalised kohustused		
Võlad tamijatele ja muud lühiajalised kohustused	736	453
Pensionikohustused	248	-
Eraldised	-	203
Lühiajalised kohustused kokku	984	656
Kohustused kokku	984	893
OMAKAPITAL JA KOHUSTUSED KOKKU	124 207	123 479

Initialiseeritud ainult identifitseerimiseks
 Initialled for the purpose of identification only
 Initsiaalid/initials M. M
 Kuupäev/date 25.03.08
 PricewaterhouseCoopers, Tallinn

AS EESTI TELEKOM JA TÛTARETTEVÕTJAD

KONSOLIDEERITUD FINANTSARUANNETE LISAD

31. DETSEMBRIL 2007 LÕPPENUD MAJANDUSAASTA KOHTA

Finantsaruanded on koostatud tuhandetes eurodes (EUR)

EMAETTEVÕTJA OMAKAPITALI MUUTUSTE ARUANNE

	Aktsiakapital	Ülekurs	Kohustuslik reservkapital	Jaotamata kasum	Omakapital kokku
1. jaanuar 2006	88 169	22 753	8 817	2 802	122 541
Väljakuulutatud dividendid	-	-	-	(79 352)	(79 352)
<i>Muutused kokku</i>	-	-	-	(79 352)	(79 352)
Aruandeaasta kasum	-	-	-	79 397	79 397
31. detsember 2006	88 169	22 753	8 817	2 847	122 586
Tütarettevõtjatesse investeringute bilansiline väärtus	-	-	-	(84 196)	(84 196)
Tütarettevõtjatesse investeringute väärtus arvestatuna kapitaliosaluse meetodil	-	-	-	224 181	224 181
Korrigeeritud konsolideerimata omakapital 31. detsember 2006	88 169	22 753	8 817	142 832	262 571
1. jaanuar 2007	88 169	22 753	8 817	2 847	122 586
Väljakuulutatud dividendid	-	-	-	(83 761)	(83 761)
<i>Muutused kokku</i>	-	-	-	(83 761)	(83 761)
Aruandeaasta kasum	-	-	-	84 398	84 398
31. detsember 2007	88 169	22 753	8 817	3 484	123 223
Investeeringute tütarettevõtjatesse bilansiline väärtus	-	-	-	(91 290)	(91 290)
Investeeringute tütarettevõtjatesse väärtus arvestatuna kapitaliosaluse meetodil	-	-	-	243 071	243 071
Korrigeeritud konsolideerimata omakapital 31. detsember 2007	88 169	22 753	8 817	155 265	275 004

Korrigeeritud konsolideerimata omakapital võetakse aluseks omakapitali jaotamisel vastavalt Eesti Äriseadustikule.

Initialiseeritud ainult identifitseerimiseks
 Initialled for the purpose of identification only
 Initsiaalid/initials M. M
 Kuupäev/date 25.03.08
 PricewaterhouseCoopers, Tallinn

AS EESTI TELEKOM JA TÛTARETTEVÕTJAD

KONSOLIDEERITUD FINANTSARUANNETE LISAD

31. DETSEMBRIL 2007 LÕPPENUD MAJANDUSAASTA KOHTA

Finantsaruanded on koostatud tuhandetes eurodes (EUR)

EMAETTEVÕTJA RAHAVOOGUDE ARUANNE

	2007	2006
Rahavood äritegevusest		
Puhaskasum	84 398	79 397
Korrigeerimised:		
Põhivara kulum ja väärtuse langus	3	3
Kasum põhivara müügist	(15)	-
Eraldised	(203)	299
Muud finantstulud / kulud	369	(34)
Rahavood äritegevusest enne käibekapitali muutusi	84 552	79 665
Äritegevusega seotud nõuete ja ettemaksete muutus	(243)	(17)
Äritegevusega seotud kohustuste ja ettemaksete muutus	275	-
Käibekapitali muutused	32	(17)
Rahavood äritegevusest kokku	84 584	79 648
Rahavood investeerimistegevusest		
Materiaalse ja immateriaalse põhivara soetamine	-	(1)
Materiaalse ja immateriaalse põhivara müük	17	-
Tütarettevõtjate aktsiate soetamine	(7 094)	-
Lühiajaliste finantsinvesteeringute muutus, neto	15 847	15 319
Intressikandvate nõuete muutus, neto	(9 598)	(17 468)
Antud pikaajaliste laenude tagasimaksed	-	262
Rahavood investeerimistegevusest kokku	(828)	(1 888)
Rahavood enne finantseerimistegevust	83 756	77 760
Rahavood finantseerimistegevusest		
Makstud dividendid	(83 761)	(79 352)
Rahavood finantseerimistegevusest kokku	(83 761)	(79 352)
Raha ja raha ekvivalentide muutus	(5)	(1 592)
Raha ja raha ekvivalendid aasta alguses	-	1 588
Raha ja raha ekvivalentide muutus	(5)	(1 592)
Valuutakursi muutuste mõju	5	4
Raha ja raha ekvivalendid aasta lõpus	-	-

Initsialiseeritud ainult identifitseerimiseks
 Initialled for the purpose of identification only
 Initsiaalid/initials M. M
 Kuupäev/date 25.03.08
 PricewaterhouseCoopers, Tallinn


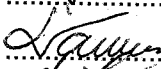


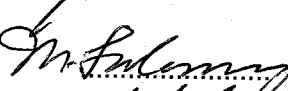






AS EESTI TELEKOM JA TÛTARETTEVÕTJAD

JUHATUSE JA NÕUKOGU ALLKIRJAD 31. DETSEMBRIL 2007 LÕPPENUD MAJANDUSAASTA ARUANDELE

Juhatus on 27. märtsil 2008 koostanud AS-i Eesti Telekom ja tütarettevõtjate tegevusaruande ning konsolideeritud finantsaruande.

AS-i Eesti Telekom nõukogu on juhatuse poolt esitatud majandusaasta aruande, mis koosneb AS-i Eesti Telekom grupi tütarettevõtjate tegevusaruandest, konsolideeritud raamatupidamise aastaaruandest ja selle lisadest, juhatuse ettepaneku kasumi jaotamise kohta ning audiitori järeldusotsuse läbi vaadanud ja üldkoosolekule esitamiseks heaks kiitnud.

Majandusaasta aruandele on alla kirjutanud kõik juhatuse ja nõukogu liikmed.

Nimi	Ametinimetus	Allkiri	Kuupäev
<u>Juhatus</u> liikmed			
Valdo Kalm	juhatuse esimees		27.03.2008
Leho Tamm	juhatuse liige		27.03.2008
Valdur Laid	juhatuse liige		27.03.2008
Enn Saar	juhatuse liige		27.03.2008
<u>Nõukogu</u> liikmed			
Mats Salomonsson	nõukogu esimees		27.03.2008
Anders Gylder	nõukogu liige		27.03.2008
Lars Gunnar Klasson	nõukogu liige		27.03.2008
Jörgen Latte	nõukogu liige		27.03.2008
Tarmo Porgand	nõukogu liige		27.03.2008
Jüri Raatma	nõukogu liige		27.03.2008
Aare Tark	nõukogu liige		27.03.2008

SÖLTUMATU AUDIITORI ARUANNE

AS Eesti Telekom aktsionäridele

Oleme auditeerinud kaasnevat AS Eesti Telekom ja selle tütarettevõtete (kontsern) konsolideeritud raamatupidamise aastaaruannet, mis sisaldab konsolideeritud bilanssi seisuga 31. detsember 2007, konsolideeritud kasumiaruannet, konsolideeritud omakapitali muutuste aruannet ja konsolideeritud rahavoogude aruannet eeltoodud kuupäeval lõppenud majandusaasta kohta, aastaaruande koostamisel kasutatud oluliste arvestuspõhimõtete kokkuvõtet ning muid selgitavaid lisasid.

Juhatuse kohustused raamatupidamise aastaaruande osas

Juhatuse kohustuseks on konsolideeritud raamatupidamise aastaaruande koostamine ning õige ja õiglane esitamine kooskõlas rahvusvaheliste finantsaruandluse standardite, nagu need on vastu võetud Euroopa Liidu poolt, nõuetega. Selle kohustuse hulka kuulub asjakohase sisekontrollisüsteemi kujundamine ja töös hoidmine, mis tagab raamatupidamise aastaaruande korrektse koostamise ja esitamise ilma pettustest või vigadest tulenevate oluliste väärkajastamisteta; asjakohaste arvestuspõhimõtete valimine ja rakendamine; ning antud tingimustes põhjendatud raamatupidamishinnangute tegemine.

Audiitori kohustused


Meie kohustuseks on avaldada auditi põhjal arvamust konsolideeritud raamatupidamise aastaaruande kohta. Viisime auditi läbi kooskõlas rahvusvaheliste auditeerimisstandarditega. Need standardid nõuavad, et me oleme vastavuses eetikanõuetega ning et me planeerime ja viime auditi läbi omandamiseks põhjendatud kindlustunnet, et raamatupidamise aastaaruanne ei sisalda olulisi väärkajastamisi.


Audit hõlmab raamatupidamise aastaaruandes esitatud arvnäitajate ja avalikustatud informatsiooni kohta auditi tõendusmaterjali kogumiseks vajalike protseduuride läbiviimist. Nende protseduuride hulk ja sisu sõltuvad audiitori otsustustest, sealhulgas hinnangust riskidele, et raamatupidamise aastaaruanne võib sisaldada pettustest või vigadest tulenevaid olulisi väärkajastamisi. Asjakohaste auditi protseduuride kavandamiseks võtab audiitor nende riskihinnangute tegemisel arvesse õige ja õiglase raamatupidamise aastaaruande koostamiseks ning esitamiseks juurutatud sisekontrollisüsteemi, kuid mitte selleks, et avaldada arvamust sisekontrolli tulemuslikkuse kohta. Audit hõlmab ka kasutatud arvestuspõhimõtete asjakohasuse, juhatuse poolt tehtud raamatupidamislike hinnangute põhjendatuse ja raamatupidamise aastaaruande üldise esituslaadi hindamist.

Usume, et kogutud auditi tõendusmaterjal on piisav ja asjakohane meie arvamuse avaldamiseks.

Arvamus

Meie arvates kajastab kaasnev konsolideeritud raamatupidamise aastaaruanne olulises osas õigesti ja õiglaselt kontserni finantsseisundit seisuga 31. detsember 2007 ning sellel kuupäeval lõppenud majandusaasta finantstulemust ja rahavoogusid kooskõlas rahvusvaheliste finantsaruandluse standarditega, nagu need on vastu võetud Euroopa Liidu poolt.


Urmas Kaarlep
AS PricewaterhouseCoopers


Madis Jääger
Vannutatud audiitor

25. märts 2008