

Eesti**Telekom**

*AS-i Eesti Telekom
konsolideeritud
majandusaasta aruanne
2008*

AS-I EESTI TELEKOM KONSOLIDEERITUD MAJANDUSAASTA ARUANNE

MAJANDUSAASTA ARUANNE

<i>Majandusaasta algus</i>	1. jaanuar 2008
<i>Majandusaasta lõpp</i>	31. detsember 2008
<i>Äriühingu nimetus</i>	AS Eesti Telekom
<i>Äriregistri number</i>	10234957
<i>Aadress</i>	Valge 16, 19095 Tallinn Eesti Vabariik
<i>Telefon</i>	+ 372 631 12 12
<i>Faks</i>	+ 372 631 12 24
<i>E-mail</i>	mailbox@telekom.ee
<i>Veebilehekülg</i>	www.telekom.ee
<i>Põhitegevusala</i>	Valdusfirmade tegevus
<i>Audiitorkontroll</i>	AS PricewaterhouseCoopers

AS-I EESTI TELEKOM KONSOLIDEERITUD MAJANDUSAASTA ARUANNE 2008

SISUKORD

TEGEVUSARUANNE.....	4
KONSOLIDEERITUD RAAMATUPIDAMISE AASTAARUANNE	22
JUHATUSE KINNITUS KONSOLIDEERITUD RAAMATUPIDAMISE AASTAARUANDELE	22
KONSOLIDEERITUD FINANTSARUANDED	
KONSOLIDEERITUD KASUMIARUANNE	23
KONSOLIDEERITUD BILANSS	24
KONSOLIDEERITUD OMAKAPITALI MUUTUSTE ARUANNE	25
KONSOLIDEERITUD RAHAVOOGUDE ARUANNE	26
KONSOLIDEERITUD RAAMATUPIDAMISE AASTAARUANDE LISAD	27
1. Üldine informatsioon ja raamatupidamise aastaaruande koostamisel kasutatud arvestuspõhimõtted	27
2. Olulised juhtkonnapoolsed otsused ja hinnangud.....	42
3. Segmendiaruandlus.....	44
4. Kasumiaruande lisainformatsioon.....	48
5. Maksustamine	50
6. Materiaalne põhivara.....	51
7. Kapitalirendiga soetatud põhivara.....	53
8. Immateriaalne põhivara.....	54
9. Tütarettevõtjad	56
10. Äriühendused	57
11. Investeeringud sidusettevõtjatesse	58
12. Finantsinstrumentide kategooriad	59
13. Mitmesugused pikaajalised nõuded.....	60
14. Kapitali- ja kasutusrent (Grupp rendileandja)	60
15. Varud	61
16. Nõuded ostjate vastu ja muud lühiajalised nõuded	62
17. Lühiajalised finantsinvesteeringud	62
18. Raha ja raha ekvivalendid	63
19. Omakapital.....	63
20. Intressikandvad võlakohustused	65
21. Informatsioon intressikandvate võlakohustuste kohta (v. a. kapitalirent).....	66
22. Pensionikohustus.....	66
23. Eraldised	67
24. Intressi mittekanvad pikaajalised võlakohustused.....	67
25. Võlad tarnijatele ja muud lühiajalised kohustused	68
26. Kasutus- ja kapitalirent (Grupp rendilevõtja)	68
27. Sihtfinantseerimine	69
28. Finantsriskide juhtimine	69
29. Rahavood äritegevusest.....	74
30. Seotud osapooled	75
31. Tingimuslikud kohustused	76
32. Töötajad	77
33. Majanduskriisi mõjud	78
34. Lisainformatsioon emaettevõtja kohta	79
EMAETTEVÕTJA KASUMIARUANNE	79
EMAETTEVÕTJA BILANSS.....	79
EMAETTEVÕTJA OMAKAPITALI MUUTUSTE ARUANNE.....	80
EMAETTEVÕTJA RAHAVOOGUDE ARUANNE.....	81
SÕLTUMATU AUDIITORI ARUANNE	82
JUHATUSE JA NÕUKOGU ALLKIRJAD	84

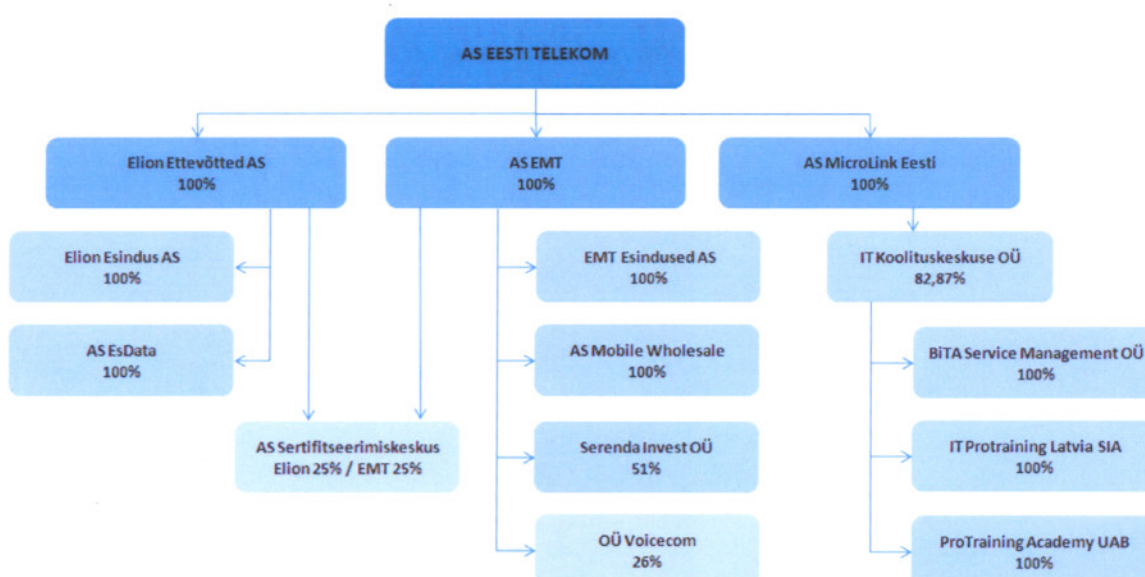
TEGEVUSARUANNE

Üldine informatsioon

Eesti Telekom Grupi, mille emaettevõtja on AS Eesti Telekom (registreerimisnumber 10234957; aadress: Valge 16, 19095 Tallinn), peamiseks tegevusalaks on telekommunikatsiooniteenuste osutamine.

AS-i Eesti Telekom aktsiad on alates 1999. aastast noteeritud Tallinna ja Londoni väärtpaberibörsidel (OMX: ETLAT / LSE: EETD).

Eesti Telekom Grupi struktuur seisuga 31.12.2008:



Muudatused Eesti Telekom Grupi struktuuris

AS MicroLink Eesti omandas oktoobris 2008.a. enamusosaluse IT Koolituskeskuse OÜ-s. Koolitusfirma omamine annab MicroLinkile võimaluse kvaliteetse koolitus- ja konsultatsiooniteenuste pakkumiseks nii klientidele kui ka erinevate koostööprojektide partneritele kõigis kolmes Balti riigis.

AS-i Eesti Telekom omanike struktuur

2008. aasta esimeses kvartalis suurendas oma osalust AS-is Eesti Telekom ettevõtja enamusosanimik Teliasonera AB (läbi oma tütarettevõtja Baltic Tele AB). Teliasonera omandas täiendavalt 1 197 400 AS-i Eesti Telekom aktsiat kasvatahes seeläbi oma osaluse 60,12%-ni. Eesti riigile kuulub 2008. aasta lõpu seisuga jätkuvalt 24,17% ning Eesti Arengufondile 3,00% AS-i Eesti Telekom aktsiatest.

Seisuga 31.12.2008 oli vabalt kaubeldavate aktsiate osakaal 12,71% AS-i Eesti Telekom aktsiate koguarvust. Neist 12,91% oli konverteeritud Londoni Börsil kaubeldavateks GDR-ideks.

AS-I EESTI TELEKOM KONSOLIDEERITUD MAJANDUSAASTA ARUANNE 2008

AS-i Eesti Telekom 10 suuremat aktsionäri 31. detsembri 2008. aasta seisuga olid:

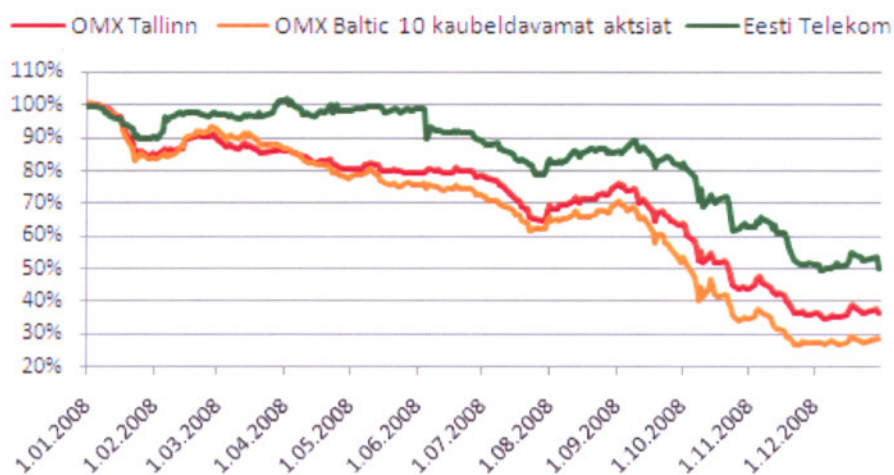
	31. detsember 2008		Muutus võrreldes 31. detsember 2007
	Väärtpaberite arv	Osalus	
Baltic Tele AB	82 936 299	60,12%	1 197 400
Rahandusministeerium	33 346 464	24,17%	-
Eesti Arengufond	4 138 636	3,00%	-
SEB kliendid	2 864 734	2,08%	1 462 384
Deutsche Bank (GDR-ide kontod)	2 264 220	1,64%	(948 018)
ING Luxembourg S.A.	2 055 783	1,49%	257 453
Clearstream Banking Luxembourg S.A. kliendid	584 976	0,42%	(48 264)
UniCredit Bank Austria AG	496 386	0,36%	(706 024)
Mellon Treaty Omnibus	392 152	0,28%	89 460
State Street Bank and Trust Omnibus Account	335 945	0,24%	255 171

AS-i Eesti Telekom aktsia

AS-i Eesti Telekom aktsia hind langes 2008. aasta jooksul 50%. Aktsia hind aasta alguses oli 7,80 eurot ning aasta lõpus 3,90 eurot. Kõrgeim ja madalaim aktsia hind aruandeperioodi jooksul olid vastavalt 7,99 eurot ning 3,81 eurot. Aruandeperioodi käibeks kujunes 116,5 miljonit eurot.

AS-i Eesti Telekom aktsia hind on 2008. aasta jooksul liikunud kõrgematel tasemetel kui OMX Tallinn indeks ja OMX Baltic 10 kaubeldavama aktsia indeks.

Balti turu indeksid



Allikas: Tallinna Börs

Dividendid

Eesti Telekomil ei ole ametlikku dividendipoliitikat. Aktsiat on siiski iseloomustanud suhteliselt kõrge dividenditootlus. 2007. majandusaasta eest maksti aktsionäridele dividende 0,67 eurot aktsia kohta.

AS-I EESTI TELEKOM KONSOLIDEERITUD MAJANDUSAASTA ARUANNE 2008

Dividendide info:

	2004	2005	2006	2007	2008
Aktsiate arv aasta lõpus	137 954 528	137 954 528	137 954 528	137 954 528	137 954 528
Aasta keskmine aktsiate arv	137 825 320	137 954 528	137 954 528	137 954 528	137 954 528
Omakapital aktsia kohta, EUR	1,88	1,87	1,90	1,99	1,99
Tulu aktsia kohta, EUR	0,46	0,50	0,61	0,70	0,66
Hinna-tulu suhtarv, kordades	15,7	15,1	13,8	11,2	5,9
Dividende majandusaasta eest aktsia kohta, EUR	0,51	0,58	0,61	0,67	
Dividendi väljamakse määr, %	111,7	114,2	100,1	96,2	

Majanduskeskkond

2008. aasta algul oodatud pehme maandumine pöördus aasta viimases kvartalis järsuks majanduslanguseks. 2007. aastal alanud kinnisvara turu jahtumisele ja pankade laenuitingimuste karmistumisele järgnes 2008. aasta II kvartalis sisenõudluse langus, mis kokkuvõttes viis majanduskasvu miinusesse. Kinnisvaraturu langus jätkus 2008. aasta lõpuni. Sügisel lisandus ülemaailmse finantskriisi mõju, mille tagajärjel vähenes nõudlus Eesti eksporditurgudel. III kvartalis vähenesid järsult eksport ja tööstustoodangu mahud. Aasta kokkuvõttes toimus SKP vähenemine Statistikaameti andmetel 3,6 %. Tööpuudus kasvas aasta viimasel poolel 4,7%-lt 9,2 %-ni.

Võrreldes globaalse majandusega saabus Eestis majanduslangus pool aastat varem. Euroopa Liidus jäi keskmiselt 2008. aasta majanduskasv 1-2% vahemikku.

2009. aasta kujuneb Eesti taasiseseisvuse aja üheks raskeimaks. Välismajanduskeskkond püsib kogu aasta ebasoodsana. Seda eeskätt raskesti kättesadava ja kalli laenuressursi ning eksportkaupade ja teenuste väheneva nõudluse tõttu. Euroopa Liidus tervikuna prognoositakse kuni 2%-list majanduslangust.

Majanduslanguse põhi saabub aasta keskel ja 2009. aasta majanduslangus jääb Eestis erinevate prognooside kohaselt 5-9% vahele. Samas suurusjärgus on oodata ka sisenõudluse langust. Tööpuuduse kasv jätkub kuni 2010. aasta esimese pooleni. Väljamakstud palgasumma väheneb kuni 15%.

Samal ajal on juba aasta alguses ilmnunud trendid, mis viitavad 2010. aastal majanduskasvu taastumisele. Nendeks on tooraine ja kütusehindade langemine ning tootjahinna langemine. Inflatsioon on järsult pidurdunud ja tarbijahindade langus võib saabuda juba III kvartalis. Aasta lõpus on oodata krediidingimuste paranemist ja uute ettevõtete loomise kasvu. Siiski jääb ka aasta lõpukuudel majanduskasv miinusesse.

Telekommunikatsiooniturg

Telekommunikatsioonisektoris on majanduskriisi mõjud väiksemad, kui majanduses keskmiselt. 2008. aasta oli tervikuna telekommunikatsioonifirmadele edukas ja turu kasv jätkus. Siiski ilmes nõudluse vähenemist erasegmendis ja aasta lõpul ka ärisegmendis.

Traditsioonilised telekommunikatsiooniteenused nagu telefonikõned on majanduskeskkonnas toimuva suhtes vähetundlikud, nende tarbimine on autonoomne, st. hinna ja tarbijate sissetulekutest vähesõltuvad. Traditsioonilised sideteenused on aga oma kasvupotentsiaali Eestis ammendamata: tavatelefonide arv on hakanud vähenema, lõppenud on ka mobiilklieentide arvukuse kasv. Lairibaühenduste kasutajate arvu kasv on samuti aeglustumas ja majanduskasvu jätkudes oleks turu küllastumine saanud 2010. aastal.

AS-I EESTI TELEKOM KONSOLIDEERITUD MAJANDUSAASTA ARUANNE 2008

Traditsiooniliste sideteenuste kasvu loomulikule aeglustumisele lisandub majanduslanguse mõju, seega mängivad telekommunikatsiooniettevõtete tuludes üha olulisemat rolli hoopis uued tegevusvaldkonnad. Klientidele ei ole enam oluline mitte koju või kontorini ulatuv kõneside- või internetiühendus, vaid telekommunikatsioon, mis avab juurdepääsu vajaliku informatsiooni ja meelelahutusele.

2009. aastal jätkub eraisikute ja ettevõtete tarbimise vähenemine ning suureneb hinnasurve telekommunikatsiooniteenustele. Siiski jätkab mõõdukat kasvu kaabel- ja digitaaltelevisiooni turg. Lisaks televisiooniteenustele pakutakse klientidele videolaenutust, fotode üleslaadimist, mängu ja muid teenuseid.

Eesti on telekommunikatsiooniettevõtetele soodne pinnas uute väljundite leidmiseks. Selle põhjuseks on tugev tehnikaalane haridus, valitsuse jätkuv suund kujundada Eestist eesrindlik e-riik ja ka põhjamaine meelelaad, mis eelistab tiheda näost-näku suhtlemise asemel arvuti-, teleri- või telefonikraani vahendusel asju ajada. Arvuti- ja teise kirjaoskuse (info- ja kommunikatsioonitehnoloogia alane pädevus) leviku poolest kuulub Eesti nii „uute“ kui ka „vanade“ Euroopa riikidega võrreldes kõige kiiremini arenenud riikide hulka. Lairibavõrku ühendatud majapidamiste osakaalult kuulub Eesti kindlalt Euroopa esikümnesse. Peaaegu kogu Eesti on kaetud kvaliteetse mobiilse andmeside võrguga, alustatud on mobiil-TV arendamist.

2009. aastal on turul edukad need ettevõtted, kes suudavad muuta oma tegevuse efektiivsemaks ja arendada uusi tehnoloogiaid ja teenuseid. Eesti telekommunikatsiooniturul on 2009. aastal kõige tõenäolisem stsenaarium „0-kasv“, mille korral ettevõtted suudavad uute teenuste arendamisega kompenseerida traditsiooniliste teenuste vähenemist.

Eesti Telekom Grupp

Eesti Telekom Grupi 2008. aasta majandustulemused olid ootuspärased. Kõige suurema käibekasvu tõi lairiba teenuste segment – oma panuse andsid nii kolmikpakettide arvu kui ka digiTV klientide arvu kasv. Mobiilside teenuste segmendis kasvasid hästi mobiilside lepinguliste klientide arv ja mobiilsete andmeside ühenduste arv. IT-teenuste segmendis kasvas enim IT-teenuste müük (sh. IT koolitus).

Rõõmu teevad järgmised eelmisel aastal Grupi tegevussuundades aset leidnud arengud:

- Võrreldes 2007. aastaga on AS-i EMT lepinguliste klientide arv kasvanud 18 tuhande võrra, ulatudes 2008. aasta lõpu seisuga 487 tuhandeni. Mobiilsest internetist saadavad tulud näitasid jätkuvalt kiiret kasvu, ületades eelmise aasta tulusid poole võrra. Mitmekordistus ka edastatud andmemaht.
- Elion on eesti suurim digitaalse televisiooniteenuse pakkuja ning on 2,5 aastaga kujunenud suuruselt teiseks televisioonioperaatoriks turul. 2008. aastal kasvas digiTV klientide arv 43%, ulatudes aasta lõpuks 82 500-ni. Elioni Interneti püsiühenduste arv kasvas 2008. aastal 8% võrra, ulatudes aasta lõpuks 175 400-ni.
- MicroLink Eesti omandas 2008. aasta oktoobris enamusosaluse (82,87%) IT Koolituskeskuse OÜ-s. Koolitusfirma omamine annab MicroLinkile võimaluse kvaliteetse koolitus- ja konsultatsiooniteenuste pakkumiseks nii klientidele kui ka erinevate koostööprojektide partneritele. IT Koolituskeskuse kliendibaas ning müügiüksused Lätis ja Leedus loovad kasvuks nendel turgudel suurepärase võimalused.

2009. aastal peab Eesti Telekom Grupp peamisteks eesmärkideks kiiret kohanemist makromajanduses ja konkurentsituatsioonis ning kliendi- ja tulubaasi hoidmist ning efektiivsuse kasvatamist.

Suhted regulaatoriga

Vastavalt Sideameti otsustele fikseeriti AS EMT-le, Elisa Eesti AS-ile ja Tele2 Eesti AS-ile perioodiks 01.07.2006-30.06.2007 mobiiltelefonivõrkudes häälkõne lõpetamise tasuks (sidumistasuks)

AS-I EESTI TELEKOM KONSOLIDEERITUD MAJANDUSAASTA ARUANNE 2008

0,13 eurot minut ning perioodiks 01.07.2007-30.06.2008 sidumistasuks 0,11 eurot. Kuna Elisa Eesti AS ja Tele2 Eesti AS vaidlustasid otsused kohtus ning esialgse õiguskaitse korras vastavate haldusaktide kehtivus peatati, püsisid kõigi kolme mobiilioperaatori sidumistasud kuni 05.11.2007 endisel, 0,16 eurot minut tasemel. 05.11.2007 jõustus Tallinna Ringkonnakohtu määrus, millega esialgne õiguskaitse tühistati ning nimetatud kuupäevast kohustusid kõik kolm mobiilioperaatorit rakendama sidumishinda tasemel 0,11 eurot. Tele2-e kohtuvaidlus Konkurentsiametiga lõppes detsembri lõpul viimase kasuks. Elisa Eesti AS-i kohtuvaidlus jätkub, AS EMT osaleb selles kolmanda isikuna. Perioodiks 01.07.2008-30.06.2009 kehtestas Sideameti õigusjärglane Konkurentsiamet AS-ile EMT, Elisa Eesti AS-ile ja Tele2 Eesti AS-ile oma mobiiltelefonivõrkudes häälkõne lõpetamise tasuks 0,09 eurot minut.

05.12.2008 tegi Konkurentsiamet teatavaks uue turuanalüüsi tulemused, mille kohaselt kavandatakse tunnistada olulise turujõuga ettevõtjaks oma mobiiltelefonivõrgus häälkõne lõpetamise turul lisaks AS-ile EMT, Elisa Eesti AS-ile ja Tele2 Eesti AS-ile ka ProGroup Holding OÜ. Otsuse kavandi kohaselt kohustatakse viidatud ettevõtjaid hinnakontrolli kohustuse raames rakendama järgmise kolme aasta jooksul benchmark'il põhinevat Euroopa riikide keskmist sidumistasu, mis teeb alates 01.07.2009 rakendatavaks maksimaalseks tariifiks 0,09 eurot minut.

Veebruaris lõpetas Konkurentsiamet menetluse Elioni kaebuses Elisa Eesti AS telefonivõrgu kõrgete sidumishindade üle, mille tulemusena langetas Elisa kõne alustamise tasu ligikaudu 0,003 euro võrra.

Lähtudes Konkurentsiameti otsusest, mis põhines 2006. aasta kulukalkulatsioonil alandas Elion alates 1. augustist 2008 vaskpaari rendi kuutasu 0,13 euro võrra ja valitud vaskpaari renditasu 0,19 euro võrra, mis ei omanud olulist majanduslikku mõju Elioni tulemustele.

Juulis lõpetas Konkurentsiamet menetluse Elioni püsiliini hulgiteenuse tasude uurimisel ja kiitis kehtivad tasud heaks. Augustis kiitis Konkurentsiamet heaks kõik Elioni kehtivad reguleeritud hinnad (sidumistasud, vaskpaarile juurdepääsu tasud ning lairiba juurdepääsu tasud).

Lähtudes 2007. aasta kuluandmetest ja Konkurentsiameti nõuetest alandas Elion alates 1. detsembrist 2008 veel vaskpaari rendi ja valitud vaskpaari rendi kuutasu keskmiselt 0,19 euro võrra ning lairiba juurdepääsu tasusid sõltuvalt kiirusest 9-16% võrra. Hinnamuudatused ei oma olulist majanduslikku mõju Elioni tulemustele.

Finantstulemused

2008. aasta lõikes on Eesti Telekom Grupi turuosad olnud stabiilsed. Head meelt valmistasid nii mobiilside lepinguliste klientide ja mobiilsete andmeside ühenduste arvu kasv kui ka kolmikpakettide ja digiTV klientide arvu kasv. Võrreldes eelmise aastaga kasvas põhivara kulumieelne ärikasum.

Tulud, kulud, kasum

Eesti Telekom Grupi 2008. aasta konsolideeritud müügitulud ulatusid 395,6 miljoni euroni, kahanedes 2007. aastaga võrreldes 1% (2007: 400,2 miljonit eurot).

Mobiilside teenuste segmendi 2008. aasta konsolideeritud käive ulatus 235,3 miljoni euroni, kahanedes 2007. aastaga võrreldes 6% (2007: 249,5 miljonit eurot). Kogutulude languse taga oli sidumishindade langusest tingitud sidumistulude vähenemine, mida kompenseeris osaliselt võrku sisenevate kõneminutite arvu mõningane kasv, mobiilse andmeside kasv ja allhanketeenuste mahu kasv. Lisaks on 2008. aastal vähenenud telekommunikatsioonikaupade jae- ja hulgimüügist saadavad tulud, mis on tingitud tarbijakäitumise muutusest kallimate püsikaupade ostude edasilükkamise tõttu.

AS-i EMT kliendibaas oli 2008. aasta lõpus 14 tuhande võrra suurem võrreldes aasta varasemaga, ulatudes 779 tuhande aktiivse SIM-kaardini (detsember 2007: 765 tuhat kaarti). Võrreldes

AS-I EESTI TELEKOM KONSOLIDEERITUD MAJANDUSAASTA ARUANNE 2008

aastatagusega on lepinguliste klientide arv kasvanud 18 tuhande võrra, ulatudes 2008. aasta lõpu seisuga 487 tuhandeni, samal ajal kui aktiivsete ettemaksega kaartide kasutajate arv on vähenenud aastaga üle nelja tuhande võrra, jäädes 2008. aasta lõpuks 292 tuhande tasemele. EMT hindab oma turuosa aktiivsete SIM-kaartide põhjal stabiilseks, 47%-le. Hinnanguline aktiivsete kaartide penetratsioon (s. o. aktiivsete kaartide arv elanikkonna kohta) Eestis on 121%. EMT klientide poolt algatatud kõneminutite arvu kasv oli 1% võrreldes 2007. aastaga.

Mobiilsest internetist saadavad tulud näitasid jätkuvalt kiiret kasvu. 2008. aastal ületasid AS EMT mobiilse andmeside tulud 2007. aasta tulusid poole võrra. Samal ajal mitmekordistus edastatud andmemahut. AS-i EMT mobiilse andmeside kasutajate arv oli 2008. aasta detsembris 168 tuhat, mis on aastatagusega võrreldes 7 tuhande kasutaja võrra enam. Mobiilse andmeside populaarsuse kasvu on tinginud 3G leviala kiire laienemine ja soodsate sülearvutite pakkumised koos internetiühenduse teenusega. Enamus mobiilse andmeside kasutusest tehakse täna juba 3G võrgus, mis võimaldab klientidel kasutada kvaliteetset ja kiiret ADSLi lähedase kiirusega internetiühendust mugavamalt kontrollitavate kuludega. Kuna EMT-l töötab ainsana Eestis EDGE andmeside kogu GSM levialas, siis uued tugijaamade investeeringud olid aasta viimastel kuudel suunatud põhiliselt 3G välis- ja siselevi laiendamiseks linnades. Samas jätkus endiselt pidev GSM võrgu täiustamine.

AS EMT, nagu ka teiste Euroopa Ühenduse mobiilioperaatorite suhtes, kehtib Euroopa Parlamendi ja Nõukogu määrus, mille kohaselt alates 2007. aasta septembrikuust ei tohi Euroopa Ühenduse piires tehtavate ning vastuvõetavate kõnede minutitariifid ületada määrusega kehtestatud piirhindu. Lisaks jõustusid kolmandas kvartalis rändlusteenuse allahindluslepingud, mis vähendavad rändlusteenuse tasusid nii tuludes kui kuludes. Seetõttu on aasta kokkuvõttes ligi 13% langenud rändlusteenuse klientidelt saadav tulu.

Lairiba teenuste segmendi 2008. aasta käive kasvas 10%, ulatudes 209,6 miljoni euroni (2007: 190,7 miljonit eurot). Enim suurenesid tulud allhanketeenuste ja rahvusvaheliste sidumisteenuste müügist, mis kasvasid vastavalt 118% ja 55%. Rahvusvaheliste sidumisteenuste tulude kasv tulenes peamiselt rahvusvaheliste sisenevate kõnede minutimahu olulisest suurenemisest. Ka allhanketeenuste müügitulu kasv oli seotud minutimahu kasvuga ja vahendatavate allteenuste mahu suurenemisega. Kolmandaks suuremaks tulude kasvualdkonnaks oli komplekslahenduste müük, mis suurenes aastaga 27%. Aktiivsed turunduskampaaniad ja klientide andmemahutude üldine kasv on edukalt toetanud äriklientide ühenduste üleminekut suurematele kiirustele, mis on omakorda suurendanud komplekslahenduste tulukust.

Tulenevalt komplekslahenduste mahu olulisest kasvust langesid tulud kõneside- ja internetiühenduste üksiktoodete kuutasudest aastaga vastavalt 10% ja 14% võrra. Samas ületab komplekslahenduste müügist teenitud tulu nimetatud langust märkimisväärselt. Minutimahutude vähenemise tõttu langesid lairiba teenuste segmendi kõneteenuste tulud aastaga 6,5% võrra.

Elioni interneti püsüühenduse klientide koguarv kasvas 2008. aastal 12,3 tuhande ühenduse võrra, ulatudes detsembri lõpuks 175,4 tuhandeni (31. detsember 2007: 163,1 tuhat). Lisaks komplekslahenduste müügile on püsüühenduste kasvu toetanud ka Külatee 3 jätkuprojekti raames veebruaris valminud WiMAX tugijaamad Võrumaal, Pärnumaal ja Raplamaal. Ettevõtja hindab oma turuosaks eraklientide püsüühenduse põhjal 54%.

Aktiivsete turunduskampaaniade tulemusena kasvas Elioni kolmikpakettide kasutajate arv aastaga 22,6 tuhande võrra, ulatudes 31. detsembri seisuga 76,1 tuhandeni (31. detsember 2007: 53,5 tuhat). Aasta lõpuks oli Elionil 82,5 tuhat IP- ja kaabeltelevisiooni klienti (31. detsember 2007: 57,7 tuhat). Elioni hinnangul suurenes ettevõtja turuosa Eesti kaabelleviturul aasta lõpuks 26%-ni (31. detsember 2007: 19%), mis annab nimetatud turul absoluutväärtuses suurima kasvu 2008. aastal.

Alates sügisest pakub Elion ainsa televisiooneenuse pakkujana Eestis oma digiTV-d täies mahus ka vene keeles. Kõik Elioni digiTV menüüd, vene telekanalite ning enimvaadatavate Eesti ja rahvusvaheliste kanalite saatekavad, ekraaniteated ning filmide tutvustused videolaenutuses on lisaks

AS-I EESTI TELEKOM KONSOLIDEERITUD MAJANDUSAASTA ARUANNE 2008

eesti keelele kättesaadavad ka vene keeles. Samuti lisandusid sügisest digiTV videolaenutusse mitmed nimekad Vene filmid. Uuenduste eesmärk oli muuta digiTV vene keelt kõnelevatele klientidele kasutajasõbralikumaks ning pakkuda võimalikult mitmekesist meelelahutust.

2008. aastal Elioni kaugvideolaenutuse teenuse raames läbi viidud tasuta filmide turunduskampaaniad hoogustasid oluliselt ka tasuliste filmide laenutust. Võrreldes varasema aastaga suurenesid Elioni videolaenutuse tulud 2008. aastal 172%.

Alates detsembrist pakub Elion esimesena Eestis oma internetipõhises digiTV-s uue sisuteenusena ajaviitemänge, mida on võimalik tellida igaüht eraldi või kuutasuliste teemapakettidena.

2008. aasta lõpuks ulatus Elioni aktiivsete kõneliideste arv 469 tuhandeni (31. detsember 2007: 482 tuhat liidest), püüdes aasta jooksul stabiilselt samal tasemel. 2008. aastal keskendus Elion eelkõige IP-põhiste kõnesideühenduste ja –lahenduste arendamisele ning pakkumisele. IP-põhiste Centrex kõnesidelühenduste arv kasvas aastaga enam kui 50%. Lisaks alustati aasta teisel poolel uue teenusena WiMAX traadita interneti piirkondades internetiühendusel põhinevat Ärikliendi VOIP kõneteenuse pakkumist.

Elion hindab oma turuosa fikseeritud võrgus algatatud kõneminutitest 80,5%-liseks (detsember 2007: 81%). Turuosa kohalike kõnede minutitest on 82% (detsember 2007: 83%), rahvusvaheliste kõnede minutitest 66% (detsember 2007: 64%) ning mobiiltelefonidele tehtavate kõnede minutitest 71% (detsember 2007: 72%).

Eesti majanduse üldise jaemüügi aeglustumise tulemusena kahanes Elion grupi telekommunikatsiooni- ja IT-kaupade jaemüük 2008. aastal varasema aastaga võrreldes 15% võrra.

Mai lõpus liideti Elion Ettevõtted AS-iga Elioni 100%-lise osalusega tütarettevõtja OÜ Viru Net. Viru Net oli Ida-Virumaa juhtiv internetiteenusete pakkuja, spetsialiseerudes teenuse pakkumisele korrusmajades. Kahe ettevõtte ühendamisel alustas Elion korrusmaja interneti laiema tutvustus- ja arenguprogrammiga Ida-Virumaal, liites Viru Neti kliendisegmendi tundmise ja selle piirkonna pikaajalised kogemused ning Elioni süsteemse lähenemise, kvaliteedi ja laia tooteportfelli.

IT-teenuste segmendi konsolideeritud müügitulu ulatus 2008. aastal 23,7 miljoni euroni (2007: 23,4 miljonit eurot). IT-teenuste segmendi 2008. aasta andmed sisaldavad 2008. aasta oktoobris omandatud IT Koolituskeskuse OÜ grupi ettevõtete konsolideeritud andmeid alates 01.11.2008. Võrreldes eelmise aastaga suurenes müügitulu 1,5%, seejuures IT teenuste (sh. IT koolitus) osas kasvas müügitulu 8,8% ja IT-kaupade osas vähenes 5,2% võrra.

MicroLink Eestile oli 2008. aasta üheks oluliseks sündmuseks kolimine Ülemiste tehnoloogialinnakusse, kus ettevõttel valmisid uued töötajasõbralikud kontoriruumid. Ligikaudu 150 ruutmeetri leuakse Eestis ainulaadset infotehnoloogia demokeskust, kus MicroLink koos teiste IT firmadega loob võimaluse näidata nii Eesti ettevõtetele kui ka väliskülalistele erinevate infotehnoloogiliste lahendust toimimist praktikas ning saab seeläbi võimaluse edendada ekspordi.

MicroLink Eesti omandas 2008. aasta oktoobris enamusosaluse (82,87%) IT Koolituskeskuse OÜ-s. Koolitusfirma omamine annab MicroLinkile võimaluse kvaliteetse koolitus- ja konsultatsiooniteenusete pakkumiseks nii klientidele kui ka erinevate koostööprojektide partneritele. Samuti on ettevõttel eesmärk hakata oma teenuseid taas pakkuma kõigis kolmes Balti riigis. IT Koolituskeskuse kliendibaas ning müügiüksused Lätis ja Leedus loovad kasvuks nendel turgudel suurepäraseid võimalused.

Infrastruktuurilahenduste osas võideti järgmised suuremad hanked: Haigekassa ning Kaitseministeeriumi serverid, Sotsiaalministeeriumi e-tervise projekti kettamassiiv, Eesti Energia olemasoleva kettamassiivi laiendus, Justiitsministeeriumi lauaarvutite hange, RIA serverid jt. 2008. aasta kolmandas kvartalis tunnistati edukaks SA Tiigrihüppe poolt korraldatud hange „Sülearvutid õpetajatele“. Hanke raames tarniti sülearvutid ligi 4100 õpetajale. Tehingu maht oli

rohkem kui 2,2 miljonit eurot. AS MicroLink Eesti projekteeris ja tarnis tehnoloogilise lahenduse Tartu Ülikooli Teadusarvutuste Keskuse jaoks loodud suure arvutusvõimsusega serverifarmile. Hanke juures hinnati eelkõige parimat energiatarbe ning arvutusvõimsuse suhet. Uue infrastruktuuri lahendusena hakkas MicroLink vahendama Apple'i arvuteid ja pakkuma neile tehnilist tuge. MicroLinki sai Apple'i ametliku partneri tiitli ja toodete edasimüügi õigused.

2008. aastal kaks suurimat võidetud riigihanget püsitenuste osutamisel olid Sotsiaalministeeriumi poolt korraldatud digiresepti majutuskeskkonna teenuse ostmise hange (teenuse osutamine nelja aasta jooksul, kogumaksumusega 2,3 miljonit eurot) ja Tallinna Linnaplaneeringute Ameti poolt korraldatud planeeringute registri majutusteenuse hange (teenuse osutamine kolme aasta jooksul, kogumaksumusega 0,13 miljonit eurot). AS MicroLink Eesti võitis 2008. aasta neljandas kvartalis ka kolm Sotsiaalministeeriumi poolt korraldatud infosüsteemide majutuse hanget, mille raames MicroLink majutab ja haldab töötuna ja töötotsijana arvel olevate isikute ja tööturuteenuste osutamise ning ravimikäsitlejate registreid, samuti teeb Eesti Sotsiaalkindlustusameti infosüsteemi platvormi administreerimistöid. Äramärkimist väärivad veel kesksüsteemide ja töökohaarvutite haldus Empower Eestis ja Trust Medias ning Kultuuriministeeriumi infosüsteemi URRAM ja Erametsakeskuse infosüsteemide majutamine.

Projektiäris oli 2008. aasta olulisemad tegemised seotud e-tervise projekti töödega (patsiendiportaal, digipilt ja digiresept). MicroLink oli peatöövõtjaks digipildi ja digiresepti lahenduste puhul ning Patsiendiportaali loojaks digitaalse terviseloo projekti raames. 2008. aasta arendustööd nimetatud süsteemidega on lõpetatud, 2009. aastal võetakse need aktiivsesse kasutusse. 2008. aasta tähtsamate projektide hulka kuulusid veel dokumendihalduse (Livelink) ja Service Desk tarkvara juurutamine Eesti Postis, Livelinki juurutus Maksu- ja Tolliametis, identiteedihaldus Põhja-Eesti Regionaalhaiglas ning KUNDE infosüsteemi edasiarendus Statistikaametis. Eesti Postis ja Põhja-Eesti Regionaalhaiglas jätkuvad tööd ka 2009. aastal, samuti jätkub neljandas kvartalis alustatud Ergo Kindlustuse arhiveerimislahenduse projekt.

Eesti Telekom Grupi **tegevuskulud** kahanesid 2008. aastal 2% võrra ulatudes 247,0 miljoni euroni (2007: 252,2 miljonit eurot).

Mobiilside teenuste segmendi tegevuskulud vähenesid 2007. aastaga võrreldes 8%, ulatudes 145,5 miljoni euroni (2007: 157,4 miljonit eurot). Enim on vähenenud sidumishindade langusest tingitud sidumiskulud. Samuti on vähenenud jae- ja hulgikaubandusega seotud tegevuskulud, mis on kooskõlas kaubanduse müügikäibe langusega.

Lairiba teenuste segmendi tegevuskulud kasvasid 2008. aastal 12%, ulatudes 151,2 miljoni euroni (2007: 135,2 miljonit eurot). Tegevuskulude kasvust 60% tulenes otseselt teenuste müüginõud suurenemisest põhjustatud otsemüügikulude kasvust. Teiseks peamiseks tegevuskulude kasvuteguriks olid personalikulud, mis suurenesid eelmise aastaga võrreldes 9%. Kulude kasvust 13% olid samuti seotud efektiivsusprojektide ning võrguressursi ja teenuste kvaliteedi parendamiseks tehtud muude ühekordsete kulutustega. Lairiba teenuste segmendi lootusetu debitoorse võlgnevuse kulu suurenes aastaga 3,5 korda (1,1 miljoni euro võrra).

IT-teenuste segmendi konsolideeritud tegevuskulud kasvasid 2008. aastal võrreldes eelmise aastaga 2%, ulatudes 22,4 miljoni euroni (2007: 21,9 miljonit eurot). Tööjõukulud kasvasid 2008. aastal võrreldes eelmise aastaga 9,5% ja muud tegevuskulud 29,3%. 2008. aasta tegevuskulusid mõjutas IT koolituskeskuse konsolideerimisega kaasnenud kulude lisandumine, samuti MicroLink Eesti uude kontoriruumi kolimisega kaasnenud ühekordsed kulud.

Eesti Telekom Grupi **ärikasum enne põhivara amortisatsioonikulu** oli 2008. aastal 150,1 miljonit eurot (2007: 149,3 miljonit eurot), suurenedes eelmise aastaga 1% võrra. Mobiilside teenuste segmendi põhivara amortisatsioonikulu eelne ärikasum kasvas 2007. aastaga võrreldes 2% ulatudes 90,4 miljoni euroni (2007: 88,7 miljonit eurot). Seoses telekommunikatsioonioperaatorite vahelise sidumishindade langusega ja madalama kasumlikkusega kaubanduse osatähtsuse vähenemisega, on

AS-I EESTI TELEKOM KONSOLIDEERITUD MAJANDUSAASTA ARUANNE 2008

aasta kokkuvõttes kasvanud tegevuskasumi marginaal. Samal ajal oli 2007. aasta kasumimarginaal negatiivselt mõjutatud ühekordsest eraldisest summas 4,0 miljonit eurot. Lairiba teenuste segmendi kulumieelne ärikasum suurenes 2008. aastal 5% võrra, ulatudes 59,3 miljoni euroni (2007: 56,3 miljonit eurot). IT-teenuste segmendi ärikasum enne põhivara amortisatsioonikulu ulatus 2008. aastal 1,3 miljoni euroni (2007: 1,5 miljonit eurot). Eesti Telekom Grupi põhivara amortisatsioonikulu eelse ärikasumi marginaal on aastaga veidi tõusnud, ulatudes 2008. aastal 37,9%-ni (2007: 37,3%).

Eesti Telekom Grupi **amortisatsioonikulu** oli 2008. aastal 36,7 miljonit eurot (2007: 31,7 miljonit eurot).

Eesti Telekom Grupp teenis lõppenud aastal **ärikasumit** 113,3 miljonit eurot kahanedes 2007. aastaga võrreldes 4% (2007: 117,6 miljonit eurot).

2008. aastal maksis AS Eesti Telekom oma aktsionäridele rekordiliselt suuri dividende 0,67 eurot aktsia kohta (2007: 0,61 eurot aktsia kohta). Dividendidelt tasumisele kuuluv tulumaks moodustas 24,7 miljonit eurot (2007: 23,7 miljonit eurot).

Eesti Telekom Grupp teenis 2008. aastal **puhaskasumit** 91,9 miljonit eurot (2007: 96,6 miljonit eurot). Tulu aktsia kohta ulatus 0,66 euroni (2007: 0,70 eurot).

Investeeringud

Eesti Telekom Grupp investeeris 2008. aasta jooksul materiaalsesse ja immateriaalsesse põhivarasse 48,2 miljonit eurot (2007: 55,1 miljonit eurot).

Mobiilside teenuste segmendi investeeringud olid 2008. aastal kokku 19,0 miljonit eurot, vähenedes aasta varasemaga võrreldes 10% (2007: 21,1 miljonit eurot). Mobiilides oli lisaks pidevale GSM-võrgu arendusele arenguprioriteediks kiiret mobiilset andmesidet toetavate tehnoloogiate rakendamine.

Lairiba teenuste segmendi 12 kuu investeeringud põhivarasse ulatusid 27,3 miljoni euroni (2007: 32,8 miljonit eurot). Valdav osa kapitalimahutustest tehti võrguressursi arendamiseks, teenuste kvaliteedi parandamiseks ning interneti püsiühenduste ja digiTV kättesaadavuse suurendamiseks.

2008. aasta esimeses kvartalis valmis Elionil Amsterdams rahvusvaheline võrgusõlm, mis loodi tulenevalt vajadusest tõsta Londoni ja Frankfurdi ühenduste töökindlust. Amsterdami võrgusõlme rajamine võimaldab Elionil paremini jaotada võrguliiklust erinevate välisühenduste vahel ning pakkuda klientidele järjest kiiremat ligipääsu erinevatele internetivõrkudele. Uus võrgusõlm võimaldab arendada ka Elioni kõneside võrku. Lisaks Amsterdami võrgusõlmele on Elionil rahvusvahelised võrgusõlmed ka Londonis, Frankfurdis, Helsingis (kaks), Riias (kaks), Vilniuses, St. Peterburgis ja Moskvast.

IT-teenuste segment investeeris 2008. aastal 1,9 miljonit eurot (2007: 2,1 miljonit eurot), valdavalt teenuste osutamiseks vajaliku infrastruktuuri laiendamiseks.

2009. aastal on plaanis säilitada investeeringud eelmise aasta tasemel. Investeeringud lähevad jätkuvalt mobiilse andmeside (3,5G) võrgu ehitusse ja Elioni lairiba võrgu arendusse.

Bilanss ja rahavood

Eesti Telekom Grupi bilansimaht oli 31. detsembri 2008. aasta seisuga 319,5 miljonit eurot (31. detsember 2007: 321,0 miljonit eurot). Aasta algusega võrreldes on 11,2 miljoni euro võrra kasvanud põhivara, mille jääk aasta lõpus ulatus 186,9 miljoni euroni (31. detsember 2007: 175,7 miljonit eurot). Põhivara kasv on tulenenud peamiselt Grupi ettevõtete investeeringutest. Grupi käibevara on aastaga kahanenud 12,7 miljoni euro võrra, ulatudes detsembrikuu lõpus 132,6 miljoni euroni (31. detsember 2007: 145,3 miljonit euro). Raha ja raha ekvivalentide ning lühiajaliste finantsinvesteeringute jääk on kahanenud 14,6 miljoni euro võrra ja seda seoses 8,8 miljoni euro võrra suurema dividendimaksuga, dividendidelt tasutud tulumaksuga ning tehtud investeeringutega.

AS-I EESTI TELEKOM KONSOLIDEERITUD MAJANDUSAASTA ARUANNE 2008

Eesti Telekom Grupi omakapital oli 31. detsembri 2008. aasta seisuga 274,5 miljonit eurot, mis on 1,2 miljonit eurot vähem kui 2007. aasta lõpus (31. detsember 2007: 275,7 miljonit eurot). Omakapital on vähenenud seoses dividendide väljamaksmisega.

Grupil oli detsembri lõpu seisuga pikaajalisi kohustusi 2,1 miljonit eurot (31. detsember 2007: 1,6 miljonit eurot) ja lühiajalisi võlakohustusi 42,9 miljonit eurot (31. detsember 2007: 43,7 miljonit eurot). Eesti Telekom Grupi netovõlg (vt definitsioon lk 21) oli aasta lõpus -54,5 miljonit eurot ja netovõla suhe omakapitali -20% (31. detsember 2007: -69,5 miljonit eurot ja -25%).

Eesti Telekom Grupi 2008. aasta äritegevuse rahavoog oli 126,7 miljonit eurot (2007: 121,6 miljonit eurot). Grupi rahavoog investeerimistegevusse oli 36,3 miljonit eurot (2007: 33,1 miljonit eurot). Rahavoog materiaalse ja immateriaalse põhivara soetamisele oli 2008. aastal 47,5 miljonit eurot (2007: 55,1 miljonit eurot). Eesti Telekom Grupi finantseerimistegevuse rahavoog oli 2008. aastal 92,6 miljonit eurot (2007: 83,8 miljonit eurot), millest enamus kasutati dividendide maksmiseks.

Personal

Eesti Telekom Grupi töötajate arv 2008. aasta 31. detsembri seisuga oli 2371 (31. detsember 2007: 2398). Töötajate keskmine arv 2008. aastal oli 2341 (2007. aasta: 2327).

Mobiilside teenuste segmendi töötajate arv 2008. aasta 31. detsembri seisuga oli 600 (31. detsember 2007: 597).

Lairiba teenuste segmendi töötajate arv 2008. aasta 31. detsembri seisuga oli 1465. Võrreldes 2007. aasta lõpuga vähenes segmendi töötajate arv 68 võrra (2007: 1533). Töötajate arvu kahanemine on seotud tööde ümberkorraldusega ja tegevuste efektiivistamisega grupis.

IT-teenuste segmendi töötajate arv 31. detsembri 2008 seisuga oli 286 (31. detsember 2007: 261).

Eesti Telekom Grupi töötajatele makstud töötasude kogusumma oli 2008. aastal 39,9 miljonit eurot (2007: 36,4 miljonit eurot). Mobiilside teenuste segmendis maksti töötajatele 10,7 miljonit eurot (2007: 9,8 miljonit eurot). Lairiba teenuste segmendis maksti töötajatele 22,9 miljonit eurot (2007: 20,9 miljonit eurot). IT-teenuste segmendis maksti töötajatele 5,3 miljonit eurot (2007: 4,9 miljonit eurot).

Eesti Telekom Grupi tegev- ja kõrgemasse juhtkonda kuulus 31. detsembri 2008. aasta seisuga 49 inimest (31. detsember 2007: 52 inimest). Tegev- ja kõrgema juhtkonna töötasudeks arvestati 2008. aasta jooksul 3,2 miljonit eurot (2007: 3,6 miljonit eurot).

Aktsiakapitali struktuur ja aktsiate võõrandamispiirangud

AS Eesti Telekom („Eesti Telekom“) aktsiakapital on jaotatud nimelisteks üheliigilisteks aktsiateks nimiväärtusega 0,64 eurot iga aktsia. Eesti Telekom aktsiad on vabalt võõrandatavad. Iga aktsia annab selle omanikule aktsionäride üldkoosolekul ühe hääle ja õiguse osaleda aktsionäride üldkoosolekul ning kasumi ja Eesti Telekom lõpetamisel allesjäänud vara jaotamisel, samuti muud seaduses sätestatud ettenähtud õigused. Eesti Telekom aktsiakapital ei sisalda väärtpabereid, millega ei ole lubatud kaubelda lepinguriigi reguleeritud väärtpaberiturul.

Eesti Telekom põhikiri ei näe ette piiranguid aktsiate võõrandamisele.

Eesti Telekom ei ole aktsionäridega sõlminud ja Eesti Telekom juhatusele ei ole teada aktsionäride vahel sõlmitud lepinguid väärtpaberite võõrandamise piiramiseks.

Seisuga 31.12.2008 on Eesti Telekomis oluline osalus järgmistel aktsionäridel: Baltic Tele Aktiebolag (60,12%) ja Eesti Vabariik läbi Rahandusministeeriumi (24,17%).

Eesti Telekomil ei ole spetsiifilisi kontrolliõigusi andvaid väärtpabereid.

Eesti Telekom ei rakenda töötajate osaluskeeme.

Eesti Telekomil juhatusel ei ole teada Eesti Telekomil aktsionäride vahelisi hääleõigust käsitlevaid kokkuleppeid. Eesti Telekomil põhikirja hääleõiguse regulatsioonis ei ole võrreldes seadusega erisusi. Eesti Telekomil aktsionärid ei oma eelisaktsiaid.

Juhtimine

Juhatusel liikmete valimine. Eesti Telekomil juhatus koosneb kahest (2) kuni viiest (5) liikmest vastavalt Eesti Telekomil nõukogu otsusele. Põhikirja kohaselt valitakse juhatusel liikmed nõukogu poolt kolmeks (3) aastaks, kui nõukogu ei otsusta teisiti. Põhikirjaga ei või ette näha, et juhatusel liikme ametiaeg on pikem kui viis aastat. Juhatusel liikmed peavad olema Eesti residendid. Juhatusel liikme valimiseks on vajalik tema nõusolek.

Nõukogu määrab juhatusel liikmete seast juhatusel esimehe. Juhatusel esimees on Eesti Telekomil peadirektoriks. Nõukogu otsustab juhatusel liikmete ja peadirektori vahelise tööjaotuse.

Juhatusel liikme ametiaja pikendamist ei või otsustada varem kui üks aasta enne ametiaja kavandatavat möödumist ja pikemaks ajaks, kui on seaduses või põhikirjas ettenähtud ametiaja ülemmäär. Äriregistrisse kantud juhatusel liikme ametiaja pikendamise otsus tuleb esitada viivitamata äriregistri pidajale.

Juhatusel liikmete määramine. Mõjuval põhjusel võib väljalangenud juhatusel liikme asemele uue liikme määrata kohus nõukogu, aktsionäri või muu huvitatud isiku nõudel. Kohtu poolt määratud juhatusel liikme volitused kestavad kuni uue juhatusel liikme määramiseni nõukogu poolt. Kohtu määratud juhatusel liikmel on õigus aktsiaseltsi arvel mõistlike kulutuste hüvitamisele ja mõistlikule tasule, mille määrab vaidluse korral kohus määrusega.

Juhatusel liikmete tagasiastumine. Juhatusel liige võib juhatusel tagasi astuda mõjuval põhjusel, teatades sellest nõukogule, selle võimatuse korral esitades asjakohase avalduse äriregistri pidajale.

Juhatusel liikmete tagasikutsumine. Nõukogu võib juhatusel liikme, sõltumata põhjusest, tagasi kutsuda, kusjuures temaga sõlmitud lepingust tulenevad õigused ja kohustused lõpevad vastavalt lepingule.

Juhatusel liikme volituste lõppemise või juhatusel uue liikme registrisse kandmise avaldusele kirjutab alla nõukogu esimees või tema poolt volitatud isik. Avaldusele tuleb lisada asjaomane nõukogu koosoleku protokoll.

Põhikirja muutmise on Eesti Telekomil aktsionäride üldkoosoleku pädevuses. Põhikirja muutmise otsus on üldkoosoleku poolt vastu võetud, kui selle poolt on antud vähemalt 2/3 üldkoosolekul esindatud häältest. Põhikirja muutmise otsus jõustub vastava kande tegemisel äriregistrisse.

Eesti Telekomil juhatus on aktsiaseltsi juhtimisorgan, mis esindab ja juhib aktsiaseltsi. Juhatus peab juhtimisel kinni pidama nõukogu seaduslikest korraldustest. Juhatus on kohustatud tegutsema majanduslikult kõige otstarbekamal viisil. Tehinguid, mis väljuvad igapäevase majandustegevuse raamest, võib juhatus teha ainult nõukogu nõusolekul, kuid nõusoleku puudumine ei muuda tehtud tehinguid kehtetuks.

Eesti Telekomil esindab ja Eesti Telekomil nimel kirjutab dokumentidele alla juhatusel esimees üks või kaks juhatusel liiget ühiselt.

Aktsiate emiteerimine ja oma aktsiate tagasiostmine

Eesti Telekomis juhatuse liikmetel ei ole volitusi emiteerida aktsiaid, vaid see pädevus kuulub aktsionäride üldkoosoleku pädevusse. Eesti Telekomis juhatuse võib Eesti Telekomis esindada tehingus, millega omandatakse Eesti Telekomis oma aktsiaid

- 1) üldkoosoleku otsusel, kui:
 - a. see on toimunud viie aasta jooksul üldkoosoleku otsuse vastuvõtmisest, millega on määratud aktsiate omandamise või tagatiseks võtmise tingimused ja tähtaeg ning aktsiate eest tasutavad summad, ja
 - b. aktsiaseltsile kuuluvate või tagatiseks võetud aktsiate nimiväärtuste summa ei ületa 1/10 aktsiakapitalist ja
 - c. aktsiate omandamine ei too kaasa netovara vähenemist alla aktsiakapitali ja reservide kogusumma, mille väljamaksmine aktsionäridele ei ole lubatud seadusest või põhikirjast tulenevalt;
- 2) nõukogu otsusel üldkoosoleku otsuseta, kui aktsiate omandamine on vajalik aktsiaseltsile olulise kahju ärahoidmiseks. Järgmisel aktsionäride üldkoosolekul tuleb aktsionäridele teatada aktsiate omandamise asjaoludest ja üksikasjadest;
- 3) eespool nimetatud piiranguteta, kui aktsiad omandatakse pärimisega.

22. mail 2008. a toimunud aktsionäride korraline üldkoosolek andis Eesti Telekomile õiguse viie aasta jooksul otsuse vastuvõtmisest (s.o kuni 22. maini 2013.a) omandada Eesti Telekom aktsiaid selliselt, et Eesti Telekomis kuuluvate oma aktsiate nimiväärtuste summa ei ületa seadusega lubatud piiri (s.o 10%) ning aktsia eest tasutav summa ei ole väiksem kui aktsia nimiväärtus ega suurem kui aktsia omandamise päeval Tallinna Börsil aktsiaga tehtud viimase iseseisva tehingu hind või väljendatud kõrgeim kehtiv sõltumatu ostupakkumine. Eesti Telekom võib tasuda nimetatud aktsiate eest seltsi varast, mis ületab aktsiakapitali, reservkapitali ja ülekursi. Igakordselt omandatavate aktsiate arv määratakse enne igakordset ostutehingut Eesti Telekomis nõukogu otsusega.

Ülevõtmispakkumiste mõju

Eesti Telekom ei ole juhatuse või töötajatega sõlminud kokkuleppeid, milles sätestatakse hüvitised ülevõtmispakkumise puhul.

Eesti Telekom ei ole sõlminud kokkuleppeid, mis jõustuvad, muutuvad või lõpevad, kui ülevõtmispakkumise tulemusena vastavalt väärtipaberituruse seaduse 19. peatükis sätestatud saavutab Eesti Telekomis üle valitseva mõju teine isik.

Hea Ühingujuhtimise Tava aruanne

Alates 2006. aasta 1. jaanuarist järgib AS Eesti Telekom ("Eesti Telekom") oma tegevuses Eesti Hea Ühingujuhtimise Tava ("Tava") juhiseid. Käesolev aruanne kirjeldab Eesti Telekomis juhtimist 2008. aastal ning selle vastavust Tava juhiste. Endale teadaolevalt järgis Eesti Telekom 2008. aastal Tava juhiseid, välja arvatud, kui käesolevas aruandes pole märgitud teisiti.

Eesti Telekom

Eesti Telekom on Eesti Vabariigis registreeritud aktsiaselts aadressiga Valge 16, 19095 Tallinn, ning registrikoodiga 10234957. Eesti Telekomis aktsiakapitaliks 2008. aastal oli 88 169 013 eurot, mis jaguneb ühte liiki registreeritud aktsiateks nimiväärtusega 0,64 eurot. Eesti Telekomis aktsiad on noteeritud Tallinna Börsi põhinimekirjas (Balti Põhinimekiri), lühinimega ETLAT. Eesti Telekomis aktsiaraamatut peab Eesti väärtipaberite keskregistri pidaja. Eesti Telekomis on umbes 4000 aktsionäri. Lisaks on Eesti Telekomis hoidmistunnistused (GDR) noteeritud Londoni Väärtipaberibörsi (London Stock Exchange) põhinimekirjas (Main Market), lühinimega EETD. Iga Eesti Telekomis GDR esindab kolme Eesti Telekomis aktsiat.

Üldkoosolek

Eesti Telekomis kõrgeim juhtimisorgan on aktsionäride üldkoosolek. Üldkoosolekud on korralised ja erakorralised. Üldkoosoleku pädevus on paika pandud Eesti äriseadustikuga ja Eesti Telekomis põhikirjaga (põhikirjaga on võimalik tutvuda Eesti Telekomis veebileheküljel www.telekom.ee). Üldkoosoleku pädevusse kuulub muuhulgas Eesti Telekomis põhikirja muutmine, majandusaasta aruande kinnitamine, kasumi jaotamine ja nõukogu liikmete valimine.

Aktsionäride õiguste teostamine

Iga Eesti Telekomis aktsia annab üldkoosolekul ühe hääle ning aktsionär võib üldkoosolekust osa võtta ja koosolekul hääletada isiklikult või esindaja vahendusel. Üldjuhul on üldkoosolek pädev vastu võtma otsuseid, kui kohal on üle poole aktsiatega esindatud häältest. Üldkoosoleku otsus on vastu võetud, kui selle poolt on antud üle poole üldkoosolekul esindatud häältest, välja arvatud teatud otsused (nt põhikirja muutmine, aktsiakapitali suurendamine ja vähendamine, vahetusvõlakirjade väljalaskmine ning Eesti Telekomis ühinemine, jagunemine, ümberkujundamine, lõpetamine), mille puhul on otsus vastu võetud, kui selle poolt on antud vähemalt 2/3 üldkoosolekul esindatud häältest.

2008. aastal toimus aktsionäride korraline üldkoosolek 22. mail. Koosolek kinnitas 2007. aasta majandusaasta aruande ja kasumi jaotamise ettepaneku, kinnitas Eesti Telekomis aktsiate tagasiostu optiooni tingimused, kutsus tagasi ja valis Eesti Telekomis nõukogu liikmed, kinnitas nõukogu liikmete tasustamise korra, valis Eesti Telekomis audiitori 2008. majandusaastaks ning kinnitas audiitorteenuste eest tasumise korra, otsustades, et audiitorteenuste teostamine ja teenuste eest tasumine toimub audiitorfirmaga sõlmitava lepingu alusel. Korralisel üldkoosolekul oli kohal 87,25% aktsiatega esindatud häältest ja üldkoosolek oli seega pädev otsuseid vastu võtma.

2008. aasta 26. juunil toimus Eesti Telekomis aktsionäri Baltic Tele AB taotluse alusel erakorraline aktsionäride üldkoosolek, mis kutsus tagasi üks Eesti Telekomis nõukogu liikme ning valis tema asemele ühe uue liikme. Nõukogu liikme tagasikutsumine oli seotud tema tööülesannete muutmisega Baltic Tele AB emattevõtja TeliaSonera AB kontsernis, mis raskendanuks nõukogu liikme ülesannete täitmist. Üldkoosolekul oli kohal 84,69% aktsiatega esindatud häältest ning seega oli üldkoosolek pädev otsuseid vastu võtma.

Üldkoosoleku kokkukutsumine ja avaldatav teave

Üldkoosoleku toimumisest teatab Eesti Telekomis juhatus ette vähemalt kolm nädalat korralise koosoleku puhul ning vähemalt ühe nädala erakorralise koosoleku puhul, avaldades vastava teate vähemalt ühes Eesti Vabariigi üleriigilise levikuga päevalehes.

2008. aasta korralise üldkoosoleku teade ilmus 24. aprillil 2008 ajalehes "Postimees" ja 23. aprillil 2008 Tallinna Börsi infosüsteemi vahendusel. 2008. aasta 26. juuni erakorralise üldkoosoleku teade ilmus 16. juunil 2008 nii ajalehes "Postimees" kui ka Tallinna Börsi infosüsteemi vahendusel. Nimetatud teadetes esitatud üldkoosolekute päevakordade kohta ei esitatud küsimusi ega tehtud täiendavaid ettepanekuid.

Seega järgiti 2008. aasta Eesti Telekomis üldkoosolekute osas Tava juhiseid, välja arvatud Tava punkti 1.3.2. ja 1.3.3. sätestatud juhised. Tava punkti 1.3.2 kohaselt osalevad üldkoosolekul nõukogu liikme kandidaadid, kes ei ole varem emitendi nõukogu liikmeks olnud. 2008. aasta erakorralisel üldkoosolekul ei osalenud nõukogu liikme kandidaat Björn Lindegren seoses Eesti Telekomiga mitteseotud töökohustuste täitmisega. Tava punkti 1.3.3. alusel teeb emitent vastavate tehniliste vahendite olemasolul ning juhul, kui see ei ole talle liiga kulukas, üldkoosoleku jälgimise ja sellest osavõtu võimalikuks sidevahendite kaudu. Eesti Telekom on seisukohal, et antud Tava punkti järgimine on liiga kulukas ja ei leiaks aktsionäride poolt piisavalt kasutust.

Nõukogu

Ülesanded

Nõukogu kavandab Eesti Telekomis tegevust, valib juhatuse liikmed ja teostab järelevalvet juhatuse tegevuse üle. Vastavalt Eesti Telekomis põhikirjale otsustab nõukogu küsimusi ettevõtja tegevuse

AS-I EESTI TELEKOM KONSOLIDEERITUD MAJANDUSAASTA ARUANNE 2008

suhtes olulist tähendust omavates valdkondades ja küsimustes, mis ei ole üldkoosoleku ainupädevuses seaduse või põhikirja kohaselt ning mis väljuvad ettevõtja igapäevase majandustegevuse raamest (nt eelarvete ja äriplaanide kinnitamine, Eesti Telekom ja selle Grupi organisatsiooniliste küsimuste lahendamine jmt).

Koosseis ja tasu

Põhikirja kohaselt koosneb Eesti Telekom nõukogu kuuest kuni kümnest liikmest, kes valitakse ametisse üldkoosoleku poolt kaheaastaseks tähtajaks. Kuni 22. maini 2008 kuulusid Eesti Telekom nõukogusse järgmised isikud: Anders Gylder, Lars Gunnar Klasson, Jörgen Latte, Tarmo Porgand, Mats Salomonsson, Aare Tark ja Jüri Raatma. Alates 22. maist 2008 kuulusid Eesti Telekom nõukogusse järgmised isikud: Anders Gylder, Lars Gunnar Klasson, Jörgen Latte, Tarmo Porgand, Mats Salomonsson, Aare Tark ja Jüri Raatma. 2008. aasta 26. juunil toimunud Eesti Telekom aktsionäride erakorralisel üldkoosolekul kutsuti Anders Gylder tagasi ning tema asemele valiti Björn Lindegren.

Praeguste liikmete ametiaeg lõpeb vastavalt: Jörgen Latte, Tarmo Porgand, Mats Salomonsson, Aare Tark, Jüri Raatma ja Lars Klasson 22. mail 2009 ning Björn Lindegren 26. juunil 2010.

Järgmised nõukogu liikmed on seotud Eesti Telekom kontrolliva Rootsi äriühingu TeliaSonera AB-ga: Lars Klassen, Björn Lindegren, Jörgen Latte, Mats Salomonsson. Nõukogu liige Aare Tark on olnud enda kontrollitava äriühingu kaudu olnud ärilistes sidemetes (õigusteenuse osutamine) Eesti Telekomiga, kuid teenuse osutaja ei ole saanud nimetatud teenuse eest olulisel määral tasu ning seega saab Aare Tark'a lugeda sõltumatuks nõukogu liikmeks.

Nõukogu liikmed valivad endi seast nõukogu esimehe. 2008. aastal tegutses nõukogu esimehena Mats Salomonsson.

Nõukogu liikmete töö tasustamine on toimunud vastavalt aktsionäride korraliste üldkoosoleku otsusele. Kuni 22. mail 2008 oli nõukogu esimehe tasu 1278 eurot kuus ja nõukogu liikme tasu 575 eurot kuus. 22. mail 2008 toimunud korralise üldkoosoleku otsusega suurendati nõukogu liikme tasu 703 euroni kuus, nõukogu esimehe tasu jäeti muutmata. Lisaks tasule kompenseeriti nõukogu liikmetele vastavalt esitatud taotlustele nõukogu liikme kohustuste täitmisega kaasnevad tegelikud kulud.

Tegevus

Eesti Telekom nõukogu lähtub oma töökorralduses (nõukogu asukoht, koosolekud, otsused, protokollid) enda poolt kinnitatud Nõukogu reglemendist. 2008. aastal pidas nõukogu 7 koosolekut. Juhatus esitas nõukogule regulaarselt ülevaateid Eesti Telekom Grupi majandustegevusest ja finantsseisundist. Nõukogule anti ülevaade auditikomitees ja tasustamise ja ametisse nimetamise komitees arutatud teemadest, sh sise- ja välisaudiitorite poolt läbiviidud auditeerimiste tulemustest. 2008. aasta jooksul kinnitas nõukogu 2007. aasta majandusaasta aruande, Eesti Telekom Grupi tippjuhtide 2007. aasta motivatsioonisüsteemi tulemused, Grupi 2009. aasta eelarve ning Grupi tippjuhtide motivatsioonisüsteemi 2009. aastaks, määras aktsionäride üldkoosolekute päevakorrad ja kiitis heaks IT koolituskeskuse OÜ omandamise AS Microlink Eesti poolt.

Kõik Eesti Telekom nõukogu liikmed osalesid 2008. aastal enam kui pooltel nõukogu koosolekutel.

Huvide konflikt

Vastavalt seadusele ja põhikirjale kuulub nõukogu liikme ja Eesti Telekom vahelise tehingu tegemise otsustamine üldkoosoleku pädevusse, lisaks ei või nõukogu liige ilma aktsionäride üldkoosoleku loata konkureerida Eesti Telekomiga. Nõukogu liikmed ei ole käesoleva aruande koostamiseni teavitanud Eesti Telekom juhatust ühestki huvide konflikti olukorrast 2008. aastal.

Seega järgiti 2008. aastal Eesti Telekom nõukogu töös Tava juhiseid.

Juhatus

Ülesanded

Juhatus on Eesti Telekomit juhtimisorgan, mis tegeleb igapäevase äritegevuse juhtimise ja Eesti Telekomit esindamisega. Eesti Telekomit võib kõigis õigustoimingutes esindada Valdo Kalm üksi või kaks juhatuseliiget ühiselt. Eesti Telekomit eesmärkide saavutamiseks analüüsib juhatus Eesti Telekomit tegevuste ja finantseesmärkidega seotud riske. Eesti Telekomit juhatus on kehtestanud oma otsusega Eesti Telekom Grupi siseteabe hoidmise reeglid ja muud sisereeglid, näiteks raamatupidamise siseeeskirjad. Juhatus peab järgima nõukogu seaduslikke korraldusi. 2008. aastal toimus Eesti Telekomit juhatuseliigete ja nõukogu vahel pidev andmevahetus, sh esitas juhatus nõukogule regulaarselt ülevaateid Eesti Telekom Grupi majandustegevusest ja finantsseisundist.

Koosseis ja tasu

Eesti Telekomit põhikirja kohaselt võib nõukogu valida juhatusse kaks kuni viis liiget. Juhatuseliikmed valitakse kolmeks aastaks võimalusega seda tähtaega pikendada. Nõukogu määrab ühe juhatuseliikme juhatuseliigete esimeheks, kes tegutseb ka ettevõtte peadirektorina. 2008. aastal olid Eesti Telekomit juhatuseliikmeteks juhatuseliigete esimees Valdo Kalm, Leho Tamm, Valdur Laid ja Enn Saar.

Praeguste liikmete ametiaeg lõpeb vastavalt: Valdo Kalm 1. jaanuaril 2010 ning Leho Tamm, Valdur Laid ja Enn Saar 1. juulil 2010.

Juhatuseliikmete töötasu ning lahkumishüvituse suurus ja maksamise tingimused on määratud juhatuseliikmetega sõlmitud teenistuslepingus. Juhatuseliikmete boonussüsteem kinnitatakse igal aastal nõukogu otsusega. 2008. aasta eesmärkide maksimumtaseme saavutamisel oleks juhatuseliikmete bonus võrdne kuue kuu palgaga. 2008. aastal ei järginud Eesti Telekom Tava punkti 2.2.7, mis näeb ette iga juhatuseliikme hüvede ning preemiasüsteemide avaldamist veebilehel ning käesolevas aruandes, aga ka juhatuseliikmete tasustamis põhimõtete tutvustamist üldkoosolekul. Eesti Telekomit nõukogu otsustas 13. detsembril 2005. aastal, et praegusel ajal ei ole taolise informatsiooni avaldamine Eesti Telekom Grupi huvides ega annaks adekvaatset ülevaadet Grupi tippjuhtide motiveerimise süsteemist. Eesti Telekomit Grupis ei ole kehtivaid aktsiaoptsooniprogramme.

Huvide konflikt

Vastavalt seadusele ja põhikirjale peab juhatuseliikme ja Eesti Telekomit vahelise tehingu heaks kiitma nõukogu, lisaks ei või juhatuseliige ilma nõukogu loata konkureerida Eesti Telekomiga. Juhatuseliikmed ei ole käesoleva aruande koostamiseni teavitanud Eesti Telekomit nõukogu ühestki huvide konflikti olukorrast 2008. aastal.

Seega järgiti 2008. aastal Eesti Telekomit juhatuseliigete töös Tava juhiseid, välja arvatud Tava punktis 2.2.7 sätestatud juhiseid.

Kontrollfunktsioonid ja auditeerimine

Lisaks aruandluse süsteemile ja riskide juhtimise protseduuridele on Eesti Telekomit nõukogu ja juhatuseliigete poolt kehtestatud erinevad kontrollfunktsioonid.

Auditi komitee

Auditi komitee abistab nõukogu järelevalvefunktsiooni täitmisel. 2008. aastal olid komiteeliikmeteks Mats Salomonsson (komitee esimees), Jörgen Latte ja Tarmo Porgand. 2008. aasta jooksul kogunes komitee 5 korda.

Välisaudiitorid

Vastavalt põhikirjale valib audiitorid üldkoosolek. Eesti Telekomit audiitor 2008. aastal oli AS PricewaterhouseCoopers. AS PricewaterhouseCoopers auditeeris kõiki Eesti Telekomit Grupi ettevõtteid, välja arvatud IT Koolituskeskuse OÜ, OÜ Voicecom ja AS Sertifitseerimiskeskus, ning esitas üldkoosolekule audiitorid järeldusotsuse. Audiitorid informeerisid oma tähelepanekutest ka auditi komiteed ja Grupi ettevõtete juhatusi.

AS-I EESTI TELEKOM KONSOLIDEERITUD MAJANDUSAASTA ARUANNE 2008

Sisekontroll

Sisekontrolli teenust ostetakse alates 2002. aasta aprillikuust AS-ilt Deloitte & Touche Audit. Auditi komitee ja Deloitte lepivad sisekontrolli projektide ulatuses kokku kord aastas. Deloitte kannab tehtud tööst ette auditi komiteele.

Tasustamise ja ametisse määramise komitee

Tasustamise ja ametisse määramise komitee põhiülesandeks on harmoniseerida Eesti Telekom Grupi tippjuhtide tasustamise põhimõtted ja teha ettepanekuid nõukogu liikmete määramiseks ja nende töö tasustamiseks. Komitee liikmeteks kuni 17. juulini 2008 olid Mats Salomonsson (komitee esimees), Anders Gylder ja Aare Tark. Alates 17. juulist 2008 oli komitee koosseis järgmine: Mats Salomonsson (komitee esimees), Björn Lindegren, ja Aare Tark. 2008. aasta jooksul kogunes komitee 2 korda.

Teabe avaldamine

Eesti Telekom veebilehel www.telekom.ee on avaldatud Tava juhistega nõutud teave, sh finantskalender, põhikiri, finantsaruanded, info presentatsioonide ja analüütikutega kohtumiste kohta, andmed nõukogu ja juhatuse liikmete ja audiitori kohta ning muud andmed. Seega järgis Eesti Telekom 2008. aastal teabe avaldamisel Tava juhiseid.

Finantsaruandlus ja auditeerimine

Eesti Telekom koostab raamatupidamisaruandeid kooskõlas Euroopa Liidus kohaldatavate rahvusvaheliste finantsaruandluse standarditega (IFRS). Finantsaruandluse avaldamisel lähtub Eesti Telekom seaduses ja Tallinna Börsi reglemendis sätestatust (avaldamisaegade kohta vt alljärgnev tabel). Nõukogu koosolekul, kus vaadati läbi majandusaasta aruanne, oli loodud võimalus telefonikonverentsiks audiitoritega, kuid nõukogu ei pidanud vajalikuks seda võimalust kasutada. Koos üldkoosoleku kokkukutsumise teatega esitatud nõukogu arvamusega tehti aktsionäridele kättesaadavaks andmed audiitori kohta, edastati nõukogu hinnang audiitori tegevusele ja avaldati audiitorile makstud tasu. Seega järgis Eesti Telekom 2008 finantsaruandluse ja auditeerimise osas Tava juhiseid.

2008.a I kvartali vahearuanne	2008.a II kvartali ja I poolaasta vahearuanne	2008.a III kvartali ja 9 kuu vahearuanne	2008.a ja sama aasta IV kvartali vahearuanne
23. aprill 2008	18. juuli 2008	24. oktoober 2008	05. veebruar 2009

AS-I EESTI TELEKOM KONSOLIDEERITUD MAJANDUSAASTA ARUANNE 2008
Tähtsamad näitajad

	2004*	2005	2006	2007	2008
Kasumiaruanne (mEUR)					
Müügitulu	327,0	329,7	368,6	400,2	395,6
Tegevuskulud	(191,5)	(192,9)	(231,4)	(252,2)	(247,0)
Ärikasum enne kulumit	135,6	137,4	140,3	149,3	150,1
Kulum ja väärtuse langus	(52,2)	(48,1)	(35,0)	(31,7)	(36,7)
Ärikasum	83,5	89,3	105,2	117,6	113,3
Finantstulud (neto)	4,8	2,4	2,6	3,0	3,5
Kasum enne tulumaksustamist	88,3	91,8	107,8	120,3	116,6
Dividendide tulumaks	(24,5)	(22,3)	(23,9)	(23,7)	(24,7)
Aruandeaasta puhaskasum	63,8	69,5	84,0	96,6	91,9
Emaettevõtja osalus kasumis	63,5	69,5	83,7	96,2	91,7
Vähemusosa osalus kasumis	0,3	0,0	0,3	0,4	0,2
Tulu aktsia kohta (eurodes)	0,46	0,50	0,61	0,70	0,66
Bilanss (mEUR)					
Materiaalne põhivara	128,8	117,2	130,7	153,7	165,5
Immateriaalne põhivara	5,8	10,7	13,7	13,8	14,6
Muu põhivara	2,5	3,0	8,7	8,2	6,8
Lühiajalised finantsinvesteeringud	73,7	81,0	68,1	44,4	32,0
Raha ja raha ekvivalendid	21,2	25,9	20,7	25,4	23,2
Muu käibevara	57,2	60,0	65,7	75,6	77,4
Varad kokku	289,2	297,8	307,5	321,0	319,5
Emaettevõtja osalus omakapitalis	259,2	258,2	262,6	275,0	274,0
Vähemusosa	0,0	0,1	0,3	0,7	0,5
Omakapital kokku	259,2	258,2	262,9	275,7	274,5
Eraldised	0,8	1,0	2,3	2,1	1,8
Intressikandvad võlakohustused	1,3	0,6	0,4	0,3	0,6
Muud võlakohustused	27,9	38,0	42,0	42,9	42,5
Omakapital ja kohustused kokku	289,2	297,8	307,5	321,0	319,5
Kaasatud kapital	260,4	258,8	263,3	276,0	275,2
Netovõlg	-93,6	-106,3	-88,4	-69,5	-54,5
Rahavood (mEUR)					
Rahavoog äritegevusest	105,2	128,2	121,4	121,6	126,7
Rahavoog investeerimisse	(30,6)	(49,6)	(48,7)	(33,1)	(36,3)
sh. investeeringud materiaalsesse ja immateriaalsesse põhivarasse	(32,9)	(35,4)	(49,2)	(55,1)	(48,2)
Rahavoog enne dividende ja laenude tagasimakseid	74,6	78,6	72,7	88,5	90,5
Dividendid	(70,4)	(70,5)	(79,4)	(83,8)	(93,1)
Aktsiate emiteerimine	1,8	0,0	0,0	0,0	0,0
Laenude tagasimaksed (neto)	(1,0)	(1,8)	(0,1)	(0,1)	0,4
Raha ja ekvivalentide muutus kokku	5,0	6,3	(6,7)	4,6	(2,2)
Finantssuhtarvud					
Kulumieelse ärikasumi marginaal (%)	41,5	41,7	38,1	37,3	37,9
Ärikasumi marginaal (%)	25,5	27,1	28,5	29,4	28,6
Puhaskasumi marginaal (%)	19,5	21,1	22,8	24,1	23,2
Varade käive (kordades)	1,12	1,12	1,22	1,27	1,24
Kaasatud kapitali käive (kordades)	1,24	1,27	1,41	1,48	1,44
ROA (%)	21,9	23,7	27,7	30,7	28,7
ROE (%)	33,7	35,5	41,4	44,7	42,4
ROCA (%)	33,4	35,3	41,3	44,6	42,3
Omakapital / Varad (%)	89,6	86,7	85,5	85,9	85,9
Netovõla suhe omakapitali (%)	-36,1	-41,2	-33,6	-25,2	-19,9

*) 2004 sisaldab võrguehitusega tegelevate ja 2004. aastal müüdnud Eltel grupi ettevõtete tulemusi

Finantsnäitajate definitsioonid

Kulumieelse ärikasumi marginaal = põhivara kulumieelne ärikasum / müügitulu x 100%

Ärikasumi marginaal = ärikasum / müügitulu x 100%

Puhaskasumi marginaal = puhaskasum / müügitulu x 100%

Varade käive = müügitulu / varad kokku, aasta keskmine

Kaasatud kapital = omakapital + vähemusosa + pikaajaline võlg + lühiajaline võlg

Omakapitali suhe varadesse = omakapital / varad kokku x 100%

Netovõlg = pikaajaline võlg + lühiajaline võlg – raha ja raha ekvivalendid – aktsiad ja muud väärtpaberid

Netovõla suhe omakapitali = netovõlg / omakapital x 100%

ROA = perioodi puhaskasum / aasta keskmine varade väärtus x 100%

ROE = kasum enne maksustamist / aasta keskmine omakapital x 100%

ROCA = (kasum enne maksustamist + finantskulud) / aasta keskmine kaasatud kapital x 100%

Tulu aktsia kohta = aasta puhaskasum / aasta keskmine aktsiate arv





Hinna-tulu suhtarv = Aktsia hind aasta lõpu seisuga / tulu aktsia kohta

Omakapital aktsia kohta = omakapital / aasta keskmine aktsiate arv

Dividendide väljamaksmise määr = makstud dividendid majandusaasta eest aktsia kohta / tulu aktsia kohta majandusaasta eest x 100%

JUHATUSE KINNITUS TEGEVUSARUANDELE

Juhatus kinnitab, et lehekülgedel 4 kuni 21 toodud Eesti Telekom Grupi tegevusaruanne annab õige ja õiglase ülevaate emaettevõtja ja konsolideerimisse kaasatud ettevõtjate kui terviku äritegevuse arengust ja tulemustest ning finantsseisundist ning sisaldab peamiste riskide ja kahtluste kirjeldust.

<i>Nimi</i>	<i>Ametinimetus</i>	<i>Allkiri</i>
Valdo Kalm	<i>juhatuse esimees</i>	
Leho Tamm	<i>juhatuse liige</i>	
Valdur Laid	<i>juhatuse liige</i>	
Enn Saar	<i>juhatuse liige</i>	

Tallinn, 23. märts 2009





KONSOLIDEERITUD RAAMATUPIDAMISE AASTAARUANNE

JUHATUSE KINNITUS KONSOLIDEERITUD RAAMATUPIDAMISE AASTAARUANDELE

Juhatus kinnitab lehekülgedel 22 kuni 81 toodud AS-i Eesti Telekom ja tema tütaretevõtjate (edaspidi ka "Eesti Telekom Grupp") 2008. a. konsolideeritud raamatupidamise aastaaruande koostamise õigsust ja täielikust.

Juhatus kinnitab, et:

- 1 konsolideeritud raamatupidamise aastaaruande koostamisel rakendatud arvestuspõhimõtted on vastavauses Rahvusvaheliste Finantsaruandluse Standarditega (IFRS) nagu need on vastu võetud Euroopa Liidu poolt;
- 2 konsolideeritud raamatupidamise aastaaruanne kajastab õigesti ja õiglaselt Grupi finantsseisundit, majandustulemust ja rahavoogusid;
- 3 AS Eesti Telekom ning kõik Gruppi kuuluvad äriühingud on jätkuvalt tegutsevad äriühingud.

Nimi	Ametinimetus	Allkiri
Valdo Kalm	juhatuse esimees	
Leho Tamm	juhatuse liige	
Valdur Laid	juhatuse liige	
Enn Saar	juhatuse liige	

Tallinn, 23. märts 2009

Initialiseeritud ainult identifitseerimiseks
Initialled for the purpose of identification only
Initsiaalid/initials v.k.
Kuupäev/date 24.03.09
PricewaterhouseCoopers, Tallinn

AS-I EESTI TELEKOM KONSOLIDEERITUD RAAMATUPIDAMISE AASTAARUANNE 2008

Finantsaruanded on koostatud tuhandetes eurodes (EUR)

KONSOLIDEERITUD KASUMIARUANNE

	Lisad	2008	2007
Müügitulu	3 (a, b), 4 (a)	395 588	400 151
Müüdnud kaupade ja teenuste kulud	4 (b)	(225 777)	(226 426)
Brutokasum		169 811	173 725
Turustus-, üldhalduskulud ning uurimis- ja arendusväljaminekud	4 (b)	(57 972)	(57 521)
Muud äritulud	4 (d)	2 001	1 797
Muud ärikulud	4 (d)	(543)	(404)
Ärikasum		113 297	117 597
Finantstulud	4 (f)	3 527	3 108
Finantskulud	4 (f)	(56)	(150)
Finantstulud, neto		3 471	2 958
Finantstulud sidusettevõtjate aktsiatelt ja osadelt, neto	3 (a)	(182)	(244)
Kasum enne tulumaksustamist		116 586	120 311
Tulumaksukulu	5	(24 664)	(23 705)
Aruandeaasta puhaskasum		91 922	96 606
Aruandeaasta puhaskasumi jaotus:			
Emaettevõtja osalus kasumis		91 703	96 194
Vähemusosa osalus kasumis		219	412
		91 922	96 606
Aktsiakasum, arvestatud emaettevõtja osaluse aruandeaasta kasumist	19 (f)		
Tava puhaskasum aktsia kohta (eurodes)		0,66	0,70
Lahustatud puhaskasum aktsia kohta (eurodes)		0,66	0,70

Initsialiseeritud ainult identifitseerimiseks
initialled for the purpose of identification only
 Initsiaalid/initials V.K.
 Kuupäev/date 24.03.09
 PricewaterhouseCoopers, Tallinn

Lehekülgedel 27 - 81 esitatud finantsaruannete lisad on konsolideeritud raamatupidamise aastaaruande lahutamatu osa.

AS-I EESTI TELEKOM KONSOLIDEERITUD RAAMATUPIDAMISE AASTAARUANNE 2008

Finantsaruanded on koostatud tuhandetes eurodes (EUR)

KONSOLIDEERITUD BILANS

	Lisad	31. detsember 2008	31. detsember 2007
VARAD			
Põhivara			
Materiaalne põhivara	6	165 542	153 715
Immateriaalne põhivara	8	14 592	13 807
Investeeringud sidusettevõtjatesse	11	676	858
Mitmesugused pikaajalised nõuded	13, 14	6 115	7 352
Põhivara kokku		186 925	175 732
Käibevara			
Müügioteel põhivara	6	-	111
Varud	15	10 861	11 989
Nõuded ostjate vastu ja muud lühiajalised nõuded	16	66 576	63 460
Lühiajalised finantsinvesteeringud	17	31 956	44 357
Raha ja raha ekvivalendid	18	23 206	25 359
Käibevara kokku		132 599	145 276
VARAD KOKKU		319 524	321 008
OMAKAPITAL JA KOHUSTUSED			
Omakapital	19		
Emaettevõtja osalus omakapitalis			
Aktsiakapital		88 169	88 169
Ülekurss		22 753	22 753
Kohustuslik reservkapital		8 817	8 817
Realiseerimata kursivahed		1	-
Jaotamata kasum		154 274	155 265
Emaettevõtja osalus omakapitalis kokku		274 014	275 004
Vähemusosa		513	733
Omakapital kokku		274 527	275 737
Pikaajalised kohustused			
Intressikandvad laenud ja võlakohustused	20 (a)	375	85
Pensionikohustused	22	138	208
Eraldised	23	1 443	1 321
Intressi mitteandvad võlakohustused	24	127	-
Pikaajalised kohustused kokku		2 083	1 614
Lühiajalised kohustused			
Võlad tarnijatele ja muud lühiajalised kohustused	25	42 399	42 885
Intressikandvad laenud ja võlakohustused	20 (b)	259	178
Pensionikohustused	22	66	308
Eraldised	23	190	286
Lühiajalised kohustused kokku		42 914	43 657
Kohustused kokku		44 997	45 271
OMAKAPITAL JA KOHUSTUSED KOKKU		319 524	321 008

Lehekülgedel 27 - 81 esitatud finantsaruannete lisad on konsolideeritud raamatupidamise aastaaruande lahutamatu osa.

AS-I EESTI TELEKOM KONSOLIDEERITUD RAAMATUPIDAMISE AASTAARUANNE 2008

Finantsaruanded on koostatud tuhandetes eurodes (EUR)

KONSOLIDEERITUD OMAKAPITALI MUUTUSTE ARUANNE

	Lisad	Emaettevõtja osalus omakapitalis					Kokku	Vähemusosa	Omakapital kokku
		Aksiakapital	Ülekurss	Kohustuslik reservkapital	Realiseerimata kursivahed	Jaotamata kasum			
1. jaanuar 2007		88 169	22 753	8 817	-	142 832	262 571	321	262 892
Väljakuulutatud dividendid	19 (d)	-	-	-	-	(83 761)	(83 761)	-	(83 761)
Muutused kokku		-	-	-	-	(83 761)	(83 761)	-	(83 761)
Aruandeaasta kasum		-	-	-	-	96 194	96 194	412	96 606
31. detsember 2007		88 169	22 753	8 817	-	155 265	275 004	733	275 737
1. jaanuar 2008		88 169	22 753	8 817	-	155 265	275 004	733	275 737
Väljakuulutatud dividendid	19 (d)	-	-	-	-	(92 577)	(92 577)	(481)	(93 058)
Muutused seoses tütarettevõtte omandamisega		-	-	-	-	(117)	(117)	42	(75)
Realiseerimata kursivahed		-	-	-	1	-	1	-	1
Muutused kokku		-	-	-	1	(92 694)	(92 693)	(439)	(93 132)
Aruandeaasta kasum		-	-	-	-	91 703	91 703	219	91 922
31. detsember 2008		88 169	22 753	8 817	1	154 274	274 014	513	274 527

Initialiseeritud ainult identifitseerimiseks
 initialled for the purpose of identification only
 Initsiaalid/initials V.k.
 Kuupäev/date 24.03.09
 PricewaterhouseCoopers, Tallinn

Lehekülgedel 27 - 81 esitatud finantsaruannete lisad on konsolideeritud raamatupidamise aastaaruande lahutamata osa.

AS-I EESTI TELEKOM KONSOLIDEERITUD RAAMATUPIDAMISE AASTAARUANNE 2008

Finantsaruanded on koostatud tuhandetes eurodes (EUR)

KONSOLIDEERITUD RAHAVOOGUDE ARUANNE

	Lisad	2008	2007
Rahavood äritegevusest kokku	29	126 736	121 560
Rahavood investeerimistegevusest			
Materiaalse ning immateriaalse põhivara soetamine	6, 8	(47 506)	(55 059)
Materiaalse ja immateriaalse põhivara müük		653	944
Äriühenduste soetamine (neto rahavoog miinus jooksva perioodil tasumata osa)	10	(1 545)	(315)
Lühiajaliste finantsinvesteeringute muutus, neto		12 402	23 631
Muude pikaajaliste nõuete muutus, neto		(276)	(2 305)
Rahavood investeerimistegevusest kokku		(36 272)	(33 104)
Rahavood enne finantseerimistegevust		90 464	88 456
Rahavood finantseerimistegevusest			
Makstud dividendid	19 (d)	(93 058)	(83 761)
Saadud kapitalirent	7	579	65
Kapitalirendi põhiosa tagasimaksud		(154)	(116)
Rahavood finantseerimistegevusest kokku		(92 633)	(83 812)
Raha ja raha ekvivalentide muutus		(2 169)	4 644
Raha ja raha ekvivalendid aasta alguses	18	25 359	20 733
Raha ja raha ekvivalentide muutus		(2 169)	4 644
Valutakursi muutuste mõju		16	(18)
Raha ja raha ekvivalendid aasta lõpus	18	23 206	25 359

Lehekülgedel 27 - 81 esitatud finantsaruannete lisad on konsolideeritud raamatupidamise aastaraunde lahutamatu osa.

KONSOLIDEERITUD RAAMATUPIDAMISE AASTAARUANDE LISAD

Finantsaruanded on koostatud tuhandetes eurodes (EUR)

1. Üldine informatsioon ja raamatupidamise aastaaruande koostamisel kasutatud arvestuspõhimõtted

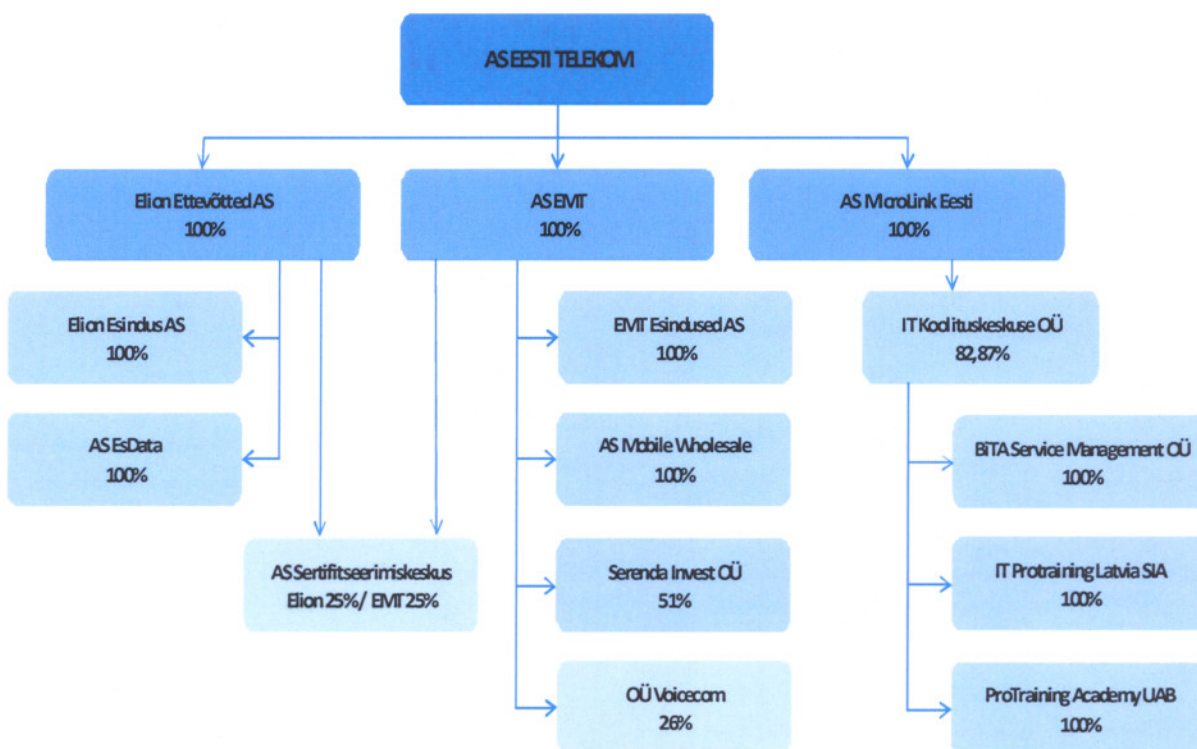
Üldine informatsioon

AS Eesti Telekom (registreerimisnumber 10234957; aadress: Valge 16, 19095 Tallinn) on Eesti Vabariigi registreeritud ja tegutsev valdusfirma, mille tütarettevõtjad osutavad teenuseid telekommunikatsiooni alal. Alates 1999. aastast on AS-i Eesti Telekom aktsiad noteeritud Tallinna ja Londoni väärtpapieribörsidel (OMX: ETLAT / LSE: EETD).

AS Eesti Telekom ning tema tütarettevõtjad moodustavad Eesti Telekom Grupi (edaspidi ka Grupp). AS Eesti Telekom on Eesti Telekom Grupi emaettevõtja.

AS-i Eesti Telekom esmane omanik-ettevõtja on Baltic Tele AB, mis on holding ettevõtte ning tema postiaadressiks on Box 7754, SE-103 96, Stockholm, Rootsi Kuningriik. Baltic Tele AB on omakorda TeliaSonera AB 100% tütar-ettevõtja. Telia Sonera AB on AS-i Eesti Telekom kõige kõrgema tasandi emaettevõtja. TeliaSonera AB suuremaks omanikuks on Rootsi riik, kes omandab 37,3% ettevõtja kogu aktsiast. TeliaSonera AB asub aadressil Sturegatan 1, SE-106 63 Stockholm, Rootsi Kuningriik.

AS-i Eesti Telekom 2008. aasta konsolideeritud aruanded sisaldavad järgmiste ettevõtjate majandustulemusi:



Raamatupidamise aastaaruande koostamisel kasutatud arvestuspõhimõtted

Järgnevalt on kirjeldatud olulisi raamatupidamispõhimõtteid, mida on kasutatud AS-i Eesti Telekom (Emaettevõtja) ja tema tütar-ettevõtjate (koos nimetatud Grupp) finantsaruannete koostamisel.

Toodud arvestuspõhimõtteid on järjepidevalt rakendatud kõikidele aruandes toodud perioodidele, välja arvatud juhtudel, kui on kirjeldatud teisiti.

Initialiseeritud ainult identifitseerimiseks
 Initialed/initials v.k
 Kuupäev/date 24.03.09
 PricewaterhouseCoopers, Tallinn

KONSOLIDEERITUD RAAMATUPIDAMISE AASTAARUANDE LISAD

Finantsaruanded on koostatud tuhandetes eurodes (EUR)

- **Standardi IAS 23 „Laenukasutuse kulutused” muudatused** (muudetud märtsis 2007, rakendub 1. jaanuaril 2009 või hiljem algavatele aruandeperioodidele). Peamise muudatusena standardis elimineeriti valikuvõimalus kajastada koheselt kuluna laenukasutuse kulutused, mis on seotud varadega, mille kasutus- või müügivalmidusse viimine vältab pikema perioodi. Ettevõtted peavad seega sellised laenukulutused kapitaliseerima vara soetusmaksumuse osana. Muudetud standard kehtib edasiulatuvalt selliste varadega seotud laenukasutuse kulutustele, mille kapitaliseerimise alguskuupäev on 1. jaanuaril 2009 või hiljem. Grupi hinnangul standardi muudatus ei mõjuta konsolideeritud finantsaruannet.
- **Standardi IAS 1 „Finantsaruannete esitamine” muudatused** (muudetud septembris 2007, rakendub 1. jaanuaril 2009 või hiljem algavatele aruandeperioodidele). IAS 1 peamiseks muudatusena on kasumiaruande asendamine koondkasumiaruandega, mis sisaldab ka omanikega mitteseotud, omakapitalis kajastatavaid muudatusi, näiteks müügiotel finantsvarade ümberhindlusreservi muutusi. Alternatiivina on lubatud esitada kaks aruannet: eraldi kasumiaruanne ning koondkasumiaruanne. Muudetud IAS nõuab finantsseisundi aruande (bilansi) avalikustamist ka võrreldava perioodi algsaldode kohta, juhul, kui võrdlusandmeid on korrigeeritud ümberklassifitseerimiste, arvestuspõhimõtete muutuste või vigade korrigeerimiste tõttu. Grupi hinnangul mõjutab muudetud standard IAS 1 Grupi konsolideeritud põhjaruannete esitusviisi, kuid ei mõjuta tehingute ja saldode kajastamist ega arvestuspõhimõtteid.
- **Standardi IAS 27 „Konsolideeritud ja konsolideerimata finantsaruanded” muudatused** (muudetud jaanuaris 2008, rakendub 1. juulil 2009 või hiljem algavatele aruandeperioodidele; muudetud standard ei ole vastu võetud EL poolt). Muudetud standard nõuab ettevõttelt koondkasumi jagamist emaettevõtte omanike ja vähemusosaluse vahel, isegi kui selle tulemuseks on vähemusosa negatiivne saldo (praegune standard nõuab enamikel juhtudel omakapitali ületava kahjumi jaotamist emaettevõtte omanikele). Muudetud standard täpsustab, et tehingud, mille tulemusena emaettevõtte osalus tütarettvõttes muutub, kuid kontroll säilib, tuleb kajastada otse omakapitalis. Lisaks täpsustab standard, kuidas mõõta kasumit või kahjumit juhul kui tütarettvõtte üle kontroll lõppeb. Kontrolli lõppemisel tuleb endises tütarettvõttes järelejääv osalus kajastada tema õiglasest väärtuses. Grupi hinnangul standardi muudatus ei mõjuta oluliselt finantsaruannet.
- **Omandi üleandmise tingimused ja tühistamine - IFRS 2 „Aksiapõhine makse” muudatus** (muudetud jaanuaris 2008, rakendub 1. jaanuaril 2009 või hiljem algavatele aruandeperioodidele). Muudatus selgitab, et omandi üleandmise tingimusteks on ainult teenuste tingimused ja tulemuslikkuse tingimused. Muud aksiapõhiste maksete tingimused ei ole omandi üleandmise tingimused. Muudatus selgitab, et kõiki tühistamisi, nii Grupi enda kui teiste osapoolte poolt, tuleb kajastada samade arvestuspõhimõtetega. Grupi hinnangul standardi muudatus ei mõjuta konsolideeritud finantsaruannet.
- **Standardi IFRS 3 „Äriühendused” muudatused** (muudetud jaanuaris 2008, rakendub äriühendustele omandamiskuupäevaga esimesel aruandeaastal, mis algab 1. juulil 2009 või hiljem; muudetud standard ei ole vastu võetud EL poolt). Muudetud IFRS 3 annab ettevõtetele valikuvõimaluse kajastada vähemusosalused kas kasutades praegu kehtiva IFRS 3 põhimõtet (proportsionaalselt nende osalusele omandatud ettevõtte netovaras) või õiglasest väärtuses. Muudetud IFRS 3-s on detailsemad juhised ostumeetodi rakendamiseks äriühendustes. Etappidena toimuvate soetuste puhul on kaotatud nõue mõõta kõikide varade ja kohustuste õiglasi väärtusi, mõõtmaks täiendavat tekkivat firmaväärtust. Selle asemel peab omandaja etappidena toimuva soetuse puhul varasema osaluse investeerimisobjektis hindama ümber õiglasesse väärtusesse soetuskuupäeval ning kajastama tekkinud tulu või kulu kasumiaruandes. Soetusega seotud kulusid kajastatakse eraldi äriühendusest ning seega kajastatakse kuluna, mitte firmaväärtusena. Omandaja peab ostukuupäeval kajastama kohustuse lisatingimustest sõltuva tasu osas. Muutused selles kohustuses kajastatakse kooskõlas vastavate IFRS-dega, mitte firmaväärtuse korrigeerimisena. Muudetud IFRS 3 laieneb ka ühisomanduses majandusüksustele (*mutual entities*) ja äriühendustele, milles üksused ühendatakse ainult lepinguga. Grupp hindab muudetud standardi mõju konsolideeritud finantsaruandele.

KONSOLIDEERITUD RAAMATUPIDAMISE AASTAARUANDE LISAD

Finantsaruanded on koostatud tuhandetes eurodes (EUR)

- **Tõlgendus IFRIC 12 „Teenuste kontsessioonikokkulepped“** (rakendus 1. jaanuaril 2008 või hiljem algavatele aruandeperioodidele; tõlgendus ei ole vastu võetud EL poolt). Antud tõlgendus sisaldab juhiseid olemasolevate standardite rakendamiseks ettevõtete poolt, kes on avaliku ja erasektori vaheliste teenuste kontsessioonide osapoolteks. Tõlgendus IFRIC 12 puudutab kokkuleppeid, mille puhul tellija kontrollib, milliseid teenuseid, kellele ja mis hinnaga pakub infrastruktuuri kasutav operaator. Grupi hinnangul tõlgendus ei mõjuta finantsaruannet.
- **Tõlgendus IFRIC 13 „Kliendilojaalsusprogrammid“** (rakendub 1. juulil 2008 või hiljem algavatele aruandeperioodidele; EL poolt vastuvõetuna rakendub IFRIC 13 pärast 31. detsembrit 2008 algavatele aruandeperioodidele, varasem rakendamine lubatud). Tõlgendus IFRIC 13 selgitab, et kui kaupade või teenuste müügiga kaasneb kliendi lojaalsusprogramm (näiteks boonuspunktid või tasuta tooted), on tegemist mitme elemendiga tehinguga ja kliendilt saadav tasu tuleb jagada tehingu komponentide vahel vastavalt nende õiglasele väärtusele. Grupp hindab tõlgenduse mõju konsolideeritud finantsaruandele.
- **IFRIC 14, IAS 19 „Kindlaksmääratud hüvitistega vara limiit, minimaalse rahastamise nõuded ja nende koostoime“** (rakendus 1. jaanuaril 2008 või hiljem algavatele aruandeperioodidele; EL poolt vastuvõetuna rakendub IFRIC 14 pärast 31. detsembril 2008 algavatele aruandeperioodidele, varasem rakendamine lubatud). Antud tõlgendus sisaldab üldisi juhiseid selle kohta, kuidas vastavuses IAS 19-ga määrata ülejäägi limiiti, mida saab varana kajastada kui kindlaksmääratud hüvitiste plaani õiglane väärtus ületab kohustuste nüüdisväärtuse. Lisaks selgitab tõlgendus IFRIC 14, kuidas võivad seaduses ettenähtud või lepingulised minimaalse rahastamise nõuded mõjutada kindlaksmääratud hüvitistega plaani varade ja kohustuste väärtusi. Grupp hindab tõlgenduse mõju konsolideeritud finantsaruandele.
- **IFRIC 15 „Kinnisvara ehituslepingud“** (rakendub 1. jaanuaril 2009 või hiljem algavatele aruandeperioodidele; tõlgendus ei ole vastu võetud EL poolt). Tõlgendus kohaldub müügitulude ja seotud kulude arvestusele ettevõtetes, kes ehitavad kinnisvaraobjekte ise või allhankijate kaudu, ning annab juhiseid, kuidas määrata, kas ehituslepingule rakenduvad IAS 11 või IAS 18 nõuded. Selles on toodud ka kriteeriumid, otsustamaks millal ettevõtted peavad kajastama selliste tehingutega seotud müügitulu. IFRIC 15 ei mõjuta Grupi konsolideeritud finantsaruannet, kuna Grupil ei ole kinnisvara ehituslepinguid.
- **IFRIC 16 „Välismaise üksuse netoinvesteeringu riskimaandamine“** (rakendub 1. oktoobril 2008 või hiljem algavatele aruandeperioodidele; tõlgendus ei ole vastu võetud EL poolt). Tõlgendus selgitab, millistele valuutariskidele saab rakendada riskimaandamisarvestust ja sätestab, et aruande ümberarvestus arvestusvaluutast esitusvaluutasse ei tekita sellist riski, millele riskimaandamisarvestust võib rakendada. Tõlgenduse järgi võib riskimaandamisinstrument olla ükskõik millises grupiettevõttes, v.a. selles välismaises äriüksuses, mille riske maandatakse. Tõlgendus selgitab, kuidas reservina kajastatud valuutakursivahed ümberarvestusest kajastatakse kulu või tuluna kasumiaruandes kui välismaine äriüksus, mille riske maandati, müüakse. Aruandvad ettevõtted peavad rakendama IAS 39 nõudeid riskimaandamisarvestuse lõpetamisel edasiulatuvalt, kui riskimaandamisinstrumendid ei vasta IFRIC 16-s toodud riskimaandamisarvestuse põhimõtetele. Tõlgendusel IFRIC 16 puudub mõju konsolideeritud finantsaruandele, kuna Grupp ei rakenda riskimaandamisinstrumentide arvestust.
- **Tütar-, ühis- või sidusettevõttesse tehtud investeeringu soetusmaksumus —IFRS 1 ja IAS 27 muudatus** (välja antud mais 2008; rakendub 1. jaanuaril 2009 või hiljem algavatele aruandeperioodidele). Muudatus lubab IFRS esmarakendajatel emettevõtte konsolideerimata aruandes investeeringute tütar-, ühis- ja sidusettevõttesse kajastamisel tuletatud soetusmaksumuseks lugeda kas nende õiglase väärtuse või eelmise raamatupidamistava alusel kajastatud bilansilise maksumuse. Muudatus nõuab ka, et enne omandamist tekkinud netovara jagamine investorile tuleb kajastada kasumiaruandes, mitte investeeringu soetusmaksumuse korrigeerimisena. Muudatused ei mõjuta Grupi konsolideeritud finantsaruandeid.

KONSOLIDEERITUD RAAMATUPIDAMISE AASTAARUANDE LISAD

Finantsaruanded on koostatud tuhandetes eurodes (EUR)

- **Riskimaandamisnõuetele vastavad instrumendid – muudatus standardisse IAS 39 „Finantsinstrumendid: Kajastamine ja mõõtmine“** (rakendub tagasiulatuva mõjuga 1. juulil 2009 või hiljem algavatele aruandeperioodidele; muudatus ei ole vastu võetud EL poolt). Muudatus selgitab kuidas teatud situatsioonides rakendada reegleid, otsustamaks kas maandatud risk või osa rahavoogudest vastab riskimaandamisnõuetele. Muudatus ei mõjuta Grupi konsolideeritud finantsaruandeid, kuna Grupp ei rakenda riskimaandamisinstrumentide arvestust.
- **Muudatused IFRS-des** (välja antud mais 2008). 2007. aastal otsustas IASB algatada iga-aastase muudatuste projekti, et teha vajalikke, kuid mitte-kiireloomulisi muudatusi IFRS-desse. Muudatused sisaldavad nii sisulisi muudatusi, selgitusi kui ka terminoloogia muudatusi mitmetes standardites. Sisulised muudatused hõlmavad järgmisi valdkondi: müügioteel varaks klassifitseerimine IFRS 5 järgi, kui kontrolli tütarettevõtte üle kaob; kauplemiseesmärgil hoitavate finantsinstrumentide esitamise võimalus pikaajalise varana vastavalt IAS 1-le; vastavalt IAS 16le kajastatud, varem väljarenditud varade müügi kajastamine ning kaasnevate rahavoogude klassifitseerimine vastavalt IAS 7-le rahavoogudena äritegevusest; IAS 19-s kärpe definitsiooni täpsustamine; valitsusepoolse sihtfinantseerimisena turutingimustest madalama intressiga saadud laenu kajastamine vastavalt IAS 20-le; IAS 23 laenukulutuste definitsiooni vastavusse viimine sisemise intressimäära meetodi definitsiooniga; müügioteel tütarettevõtete kajastamise selgitamine IAS 27 ja IFRS 5 järgi; IAS 28-s ja IAS 31-s sidusettevõtete ja ühissettevõtete kohta avalikustatava informatsiooni nõuete vähendamine; IAS 36-s avalikustatava informatsiooni nõuete täiendamine; reklaamkulutuste kajastamise täpsustamine IAS 38-s; õiglases väärtuses läbi kasumiaruande kategooria definitsiooni muutmine selle vastavusse viimiseks riskimaandamisarvestusega IAS 39-s; kinnisvarainvesteeringute kajastamine ehitusperioodil vastavalt IAS 40-le; ning piirangute vähendamine bioloogiliste varade õiglase väärtuse mõõtmisel vastavalt IAS 41-le. Täiendavad muudatused standardites IAS 8, 10, 18, 20, 29, 34, 40, 41 ja IFRS 7 sisaldavad terminoloogilisi ja redigeerimismuutusi, millel ei ole mõju (või mõju on minimaalne) raamatupidamisarvestusele. Grupi hinnangul ei mõjuta muudatused oluliselt konsolideeritud finantsaruannet.
- **IFRIC 17 „Mitterahaliste varade üleandmine omanikele“** (rakendub 1. juulil 2009 või hiljem algavatele aruandeperioodidele; tõlgendus ei ole vastu võetud EL poolt). Tõlgendus selgitab, millal ja kuidas tuleb kajastada omanikele mitterahaliste varade üleandmine dividendidena. Ettevõtte peab mitterahaliste varade dividendidena üleandmise kohustuse kajastama üleantavate varade õiglases väärtuses. Varade üleandmisel tekkinud kasum või kahjum tuleb kajastada kasumiaruandes dividendikohustuse tasaarveldamisel. IFRIC 17 ei mõjuta Grupi konsolideeritud finantsaruannet, kuna Grupp ei anna omanikele mitterahalisi varasid.
- **IFRS 1 “Rahvusvaheliste Finantsaruandluse Standardite esmarakendamine”** (vastavalt detsembris 2008 tehtud muudatustele, rakendub standard IFRS aruannetele, mis koostatakse 1. juulil 2009 või hiljem algava perioodi kohta; muudetud standard ei ole vastu võetud EL poolt). Muudetud IFRS 1 sisu vastab eelmisele versioonile, kuid selle struktuuri on muudetud eesmärgiga muuta standard arusaadavamaks lugejale ning paremini kohanduvaks tulevikus tehtavatele muudatustele. Grupi hinnangul ei mõjuta muudetud standard Grupi konsolideeritud finantsaruandeid.
- **IFRIC 18 „Klientide poolt üleantavad varad“** (rakendub 1. juulil 2009 või hiljem algavatele aruandeperioodidele; tõlgendus ei ole vastu võetud EL poolt). Tõlgendus selgitab klientide poolt üleantud varade kajastamist: asjaolusid, mille esinemisel on täidetud vastavus vara definitsioonile; vara arvele võtmist ning selle soetusmaksumuse mõõtmist; eraldi identifitseeritavate teenuste tuvastamist (üks või rohkem teenuseid üleantud vara eest); tulu kajastamist ning klientidelt saadud raha kajastamist. IFRIC 18 ei mõjuta Grupi konsolideeritud finantsaruandeid.
- **Finantsinstrumentide kohta avalikustatava informatsiooni täiendamine - IFRS 7 “Finantsinstrumendid: Avalikustatav informatsioon” muudatus** (kehtib 1. jaanuaril 2009 või hiljem algavatele aruandeperioodidele; muudatus ei ole vastu võetud EL poolt). Muudatus nõuab täiendava informatsiooni avalikustamist õiglase väärtuse mõõtmise ja likviidsusrisi kohta. Ettevõtte peab avalikustama finantsinstrumentide analüüsi, kasutades kolmeastmelist õiglase väärtuse mõõtmise

KONSOLIDEERITUD RAAMATUPIDAMISE AASTAARUANDE LISAD

Finantsaruanded on koostatud tuhandetes eurodes (EUR)

hierarhiat. Muudatus (a) selgitab, et kohustuste likviidsusanalüüs lepinguliste tähtaegade lõikes peab sisaldama välja antud finantsgarantiisid garantii maksimumsummas ja varaseimas perioodis, mil garantiid võidakse sisse nõuda; ja (b) nõuab finantsderivatiivide järelejäänud lepinguliste tähtaegade avalikustamist, kui lepinguliste tähtaegade informatsioon on oluline rahavoogude ajastuse mõistmiseks. Ettevõtte peab lisaks avalikustama likviidsusriski maandamiseks hoitavate finantsvarade analüüsi lepinguliste tähtaegade lõikes, kui see informatsioon on aastaaruande kasutajatele vajalik, mõistmaks likviidsusriski olemust ja ulatust. Grupp hindab muudatuse mõju finantsaruandes avalikustatavale informatsioonile.

Konsolideerimise põhimõtted

a) Tütarettevõtjad

Ettevõtjat loetakse tütarettevõtjaks, ehk emaettevõtja kontrolli all olevaks, kui üle poole tütarettevõtja hääleõigusest on emaettevõtja kontrolli all, kui emaettevõtja on võimeline kontrollima tütarettevõtja tegevust ja finantspoliitikat ning kui emaettevõtja omab õigust nimetada või tagasi kutsuda enamuse tütarettevõtja nõukogu liikmetest.

Konsolideeritud finantsaruanded sisaldavad kõikide emaettevõtja kontrolli all olevate tütarettevõtjate finantsandmeid. Grupi sisesed tehingud, saldod ja realiseerimata kasumid on elimineeritud. Samuti elimineeritakse realiseerimata kahjumid, kui kahjumi põhjuseks on vara väärtuse langus. Kui emaettevõtja omandas või loovutas aasta jooksul ettevõtja üle kontrolli, on vastava ettevõtja tulemus kajastatud konsolideeritud finantsaruannetes alates kontrolli omandamise kuupäevast või kuni kontrolli loovutamise kuupäevani.

Investeeringute soetamine tütarettevõtjatesse kajastatakse ostumeetodil. Omandamiskulusid mõõdetakse kui üleantud varade, väljalastud omakapitaliinstrumentide ja tekkivate või tekkida võivate kohustuste õiglast väärtust omandamise kuupäeval, millele lisatakse omandamisega otseselt seotud kulud. Äriühenduse käigus omandatavaid identifitseeritavaid varasid, kohustusi ja potentsiaalseid kohustusi kajastatakse esmakordsel kajastamisel nende õiglastes väärtuses omandamise kuupäeva seisuga ja seda sõltumata vähemusosaluse suuruselt. Vahet omandatud osaluse soetusmaksumuse ja omandatud netovara õiglase väärtuse vahel kajastatakse positiivse või negatiivse firmaväärtusena. Negatiivne firmaväärtus kajastatakse koheselt kasumiaruandes tuluna. Ostumeetodit rakendatakse omandamise kuupäeva seisuga.

Gruppi kuuluvad ettevõtjad kasutavad olulises osas ühtseid arvestuspõhimõtteid. Vajadusel on harmoniseeritud tütarettevõtjate raamatupidamisprintsiipe selleks, et kindlustada ühtlaste raamatupidamisprintsiiptide järgimine Grupi konsolideeritud aruandes. Arvestuspõhimõtete muutmise korral muudetakse tagasiulatuvalt ka eelmiste aruandeperioodide võrdlusandmeid.

Informatsioon Gruppi kuuluvate tütarettevõtjate kohta on toodud lisis 9.

b) Sidusettevõtjad

Sidusettevõtja on ettevõtja, milles Grupil on otseselt või kaudselt 20%-50% hääleõigusest, või mille üle Grupil on oluline mõjuvõim, kuid ei ole kontrolli. Investeeringud sidusettevõtjatesse võetakse esmalt arvele soetusmaksumuses ning edasine kajastamine toimub kapitaliosaluse meetodil. Grupi investeeringud sidusettevõtjatesse sisaldavad endas soetamisel kajastatud firmaväärtust, minus väärtuse langusest tekkivad allahindlused.

Investeeringute soetamine sidusettevõtjatesse kajastatakse ostumeetodil sarnaselt investeeringute soetamisega tütarettevõtjatesse.

Investeeringud sidusettevõtjatesse on kajastatud konsolideeritud finantsaruannetes kasutades kapitaliosaluse meetodit, mille kohaselt alginvesteeringut on korrigeeritud ettevõttest saadud kasumi/kahjumiga ning laekunud dividendidega. Juhul kui investeerija osalus kapitaliosaluse meetodil kajastatava investeeringuobjekti kahjumis ületab investeeringuobjekti bilansilist väärtust, vähendatakse investeeringu bilansilist väärtust nullini

AS-I EESTI TELEKOM KONSOLIDEERITUD RAAMATUPIDAMISE AASTAARUANNE 2008

KONSOLIDEERITUD RAAMATUPIDAMISE AASTAARUANDE LISAD

Finantsaruanded on koostatud tuhandetes eurodes (EUR)

ning edasisi kahjumeid kajastatakse bilansiväliselt. Erandiks on olukord, kui investeerija on garanteerinud või on kohustatud rahuldama investeeinguobjekti kohustusi.

Kapitaliosaluse meetodi kohaselt on ka Grupi ja sidusettevõtja omavahelistest tehingutest tekkinud realiseerimata kasumid ja kahjumid elimineeritud proportsionaalselt investori osalusega sidusettevõtja aktsia- või osakapitalis. Vajadusel on harmoniseeritud sidusettevõtjate raamatupidamisarvestuse printsiipe selleks, et kindlustada ühtlaste raamatupidamisarvestuse printsiipide järgimine Grupi konsolideeritud aruandes.

Informatsioon Gruppi kuuluvate sidusettevõtjate kohta on toodud lisas 11.

c) Tehingud seoses vähemusosaga

Grupp kasutab vähemusosaga tehtavate tehingute puhul samasuguseid printsiipe nagu tehingute puhul Grupi väliste kolmandate osapooltega. Osaluse müük vähemusosanikele, millest tuleneb Grupile kasum või kahjum, kajastatakse kasumiaruandes. Osaluse ostud vähemusosaniikelt kajastatakse läbi firmaväärtuse, mis on vahe omandatud osaluse ja selle eest tehtud väljaminekute vahel.

Välisvaluuta

Välisvaluutatehingud arvestatakse tehingu päeval kehtiva Eesti Panga valuutakursiga. Bilansis hinnatakse valuutapõhised rahalised varad ning kohustused ümber bilansipäeval kehtiva Eesti Panga valuutakursiga. Ümberhindamise tulemusena saadud kursikasumid ja -kahjumid kajastatakse aruandeperioodi kasumiaruandes.

Välisriigis registreeritud ning arvestusvaluutaks välisvaluutat kasutatava tütarettevõtja finantsnäitajate konsolideerimisel hinnatakse need ümber emaettevõtte esitlusvaluutasse Eesti Panga kehtiva valuutakursiga.

Tütarettevõtja välisvaluutas koostatud aruannete ümberarvestusel kasutatakse järgmisi valuutakursse:

- kõik vara ja kohustuste kirjed hinnatakse ümber bilansipäeva kursi alusel;
- tulud, kulud ja muud omakapitali muutused hinnatakse ümber aasta keskmise valuutakursi alusel;
- tütarettevõtte omandamisel tekkinud firmaväärtust ning selle omandamisega seotud varade ja kohustuste bilansiliste maksumuste õiglase väärtuse korrigeerimisi käsitletakse tütarettevõtte varade ja kohustustena ja seega hinnatakse need ümber bilansipäeva kursi alusel.

Ümberhindamise tagajärjel tekkinud kursivahe kajastatakse konsolideeritud bilansi omakapitali kirjel „Realiseerimata kursivahed“. Konsolideeritud bilansis kajastatud realiseerimata kursivahed võetakse arvesse emaettevõtja kasumi arvestamisel tütarettevõtja aktsiate või osade müümisel.

Finantsaruannete koostamisel on põhiliselt kasutatud alljärgnevaid valuutakursse:

Valuuta	2008. aasta kurs		2007. aasta kurs	
	31. detsember	Keskmine	31. detsember	Keskmine
Eesti kroon	0,06391	0,06391	0,06391	0,06391
USA dollar	0,70975	0,68339	0,67990	0,73103
Rootsi kroon	0,09134	0,10421	0,10620	0,10813
Leedu lita	0,28962	0,28962	0,28962	0,28962
Läti lita	1,41230	1,42341	1,43485	1,42845
Suurbritannia naelsterling	1,02860	1,25934	1,35943	1,46256
Venemaa rubla	0,02416	0,02750	0,02779	0,02857
IMF arveldusühik (SDR)	1,09622	1,07793	1,07409	1,11828

Initsialiseeritud ainult identifitseerimiseks
Initialled for the purpose of identification only
Initsiaalid/initials V.K.
Kuupäev/date 24.03.09
PricewaterhouseCoopers, Tallinn

KONSOLIDEERITUD RAAMATUPIDAMISE AASTAARUANDE LISAD

Finantsaruanded on koostatud tuhandetes eurodes (EUR)

Materiaalne põhivara

Põhivara kajastatakse soetusmaksumuses, millest on maha arvestatud kulum ja võimalikud väärtuse langusest tulenevad allahindlused. Põhivara võetakse arvele soetusmaksumuses, mis koosneb ostuhinnast, mittetagastatavatest maksudest ja muudest põhivara kasutuselevõtuga otseselt seonduvatest väljaminekutest. Materiaalse põhivara soetusmaksumus sisaldab ka eeldatavaid demonteerimise, eemaldamise ja asukoha taastamise kulutusi, milleks ettevõtjal tekib kohustus vara paigaldamisel ja kasutamisel. Omatarbeks valmistatud materiaalne põhivara soetusmaksumus sisaldab materjalide ning otseste tööjõukulude maksumust.

Materiaalse põhivara objektile tehtud hilisemad väljaminekud kajastatakse põhivarana, kui on tõenäoline, et Grupp saab varaobjektiga seotud tulevast majanduslikku kasu ning varaobjekti soetusmaksumust saab usaldusvärselt mõõta. Asendatava komponendi jääkväärtust kantakse bilansist maha. Muid hooldus- ja remondikulud kajastatakse kuluna nende toimumise momendil.

Kui materiaalne põhivara objekt koosneb oluliselt erineva kasuliku tööeaga komponentidest, võetakse need komponendid arvele iseseisvate põhivaraobjektidena, määrates neile eraldi amortisatsiooninormid vastavalt nende kasulikule elueale. Sarnase eeldatava kasuliku tööeaga põhivararühmi arvestatakse kogumitena.

Kui materiaalse põhivara eeldatav kaetav väärtus on püsivalt madalam jääkväärtusest, on vastav vara esitatud hinnatuna eeldatavas kaetavas väärtuses. Kaetav väärtus on võrdne kõrgemaga vara neto müügihinnast, millest on maha arvatud müügikulud, või kasutusväärtusest. Kasutusväärtuse leidmisel on tuginetud järgmiste aastate eeldatavatele diskonteeritud rahavoogudele (vaata ka arvestuspõhimõtet osas „Varade väärtuse langus“). Materiaalse põhivara allahindlus on kajastatud bilansis akumulieeritud kulumi suurenemisena ja kasumiaruandes kuluna. Allahindluse tühistamist kajastatakse aruandeaasta kasumiaruandes põhivara allahindluse kahjumi vähendamisena.

Kulumi arvestamisel kasutatakse lineaarse amortisatsiooni meetodit. Kuluminorm määratakse igale materiaalse põhivaraobjektile või kogumile eraldi sõltuvalt selle kasulikust elueast. Materiaalse põhivara eeldatavad kasulikud eluiga inventeeritakse aastainventuuri käigus ning parenduste arvelevõtmisel. Vajaduse korral muudetakse põhivara järelejäänud kasulikud eluiga. Põhivara objekti kulumit hakatakse arvestama alates selle töökorda seadmisest, st kui see on juhtkonna poolt ette nähtud asukohta viidud ja töökorda seatud. Varaobjekti amortiseerimine lõpetatakse juhtudel, kui vara lõppväärtus ületab bilansilise jääkmaksumuse, vara eemaldatakse lõplikult kasutusest, vara klassifitseeritakse ümber müügiks hoitavaks põhivaraks. Kulumi arvestust ei lõpetata, kui vara on jäänud kasutamata seisma või kui vara on aktiivsest kasutusest eemaldatud, väljaarvatud juhtudel, kus vara on täielikult amortiseerunud.

Igal bilansipäeval hinnatakse kasutatavate amortisatsioonimäärade, amortisatsioonimeetodi ning lõppväärtuse põhjendatust.

Juhul, kui põhivara kaetav väärtus (s.o kõrgem kahest järgnevast näitajast: õiglane väärtus miinus müügikulutused või vara kasutusväärtus) on väiksem tema bilansilisest jääkmaksumusest, hinnatakse materiaalse põhivara objektid alla nende kaetavale väärtusele.

Põhivara müügikasumid ja –kahjumid on summad, mille võrra müügihind ületab või jääb alla bilansilisele väärtusele ning neid kajastatakse kasumiaruandes.

Grupi kasutatavad kuluminormid on järgmised:

- ehitised ja rajatised 2-12% aastas;
- telekommunikatsiooniseadmed 3-20% aastas;
- muud masinad ja seadmed 10-30% aastas;
- muu inventar, sisseseade ja muud 20-30% aastas;
- maad ei amortiseerita.

Initialiseeritud ainult identifitseerimiseks
initialled for the purpose of identification only
Initsiaalid/initials Vk
Kuupäev/date 24.03.09
PricewaterhouseCoopers, Tallinn

AS-I EESTI TELEKOM KONSOLIDEERITUD RAAMATUPIDAMISE AASTAARUANNE 2008

KONSOLIDEERITUD RAAMATUPIDAMISE AASTAARUANDE LISAD

Finantsaruanded on koostatud tuhandetes eurodes (EUR)

Rendiarvestus

Kapitalirendina kajastatakse tehingud, mille käigus Grupp omandab olulises osas rendivaraga seotud riskid ja hüved. Muud rendid kajastatakse kasutusrendina.

a) Grupp rendileandjana

Rendileandja kajastab kapitalirendi alusel väljarenditud vara oma bilansis nõudena kapitalirenti tehtud netoinvesteeringu summas. Kapitalirendi finantstulu jagatakse rendiperioodile nii, et rendileandja tulumäär oleks igal ajahetkel kapitalirendi netoinvesteeringu jäägi suhtes sama.

Rendiperioodi jooksul tasutavad kasutusrendimaksud kajastatakse tuluna ühtlaselt kogu rendiperioodi jooksul, sõltumata sellest, millal maksed tegelikult aset leiavad. Kasutusrendile antud vara kajastatakse oma bilansis tavakorras, analoogiliselt muule ettevõtte bilansis kajastatavale varale.

b) Grupp rentnikuna

Rentnik kajastab rendi jõustumisel kapitalirendi oma bilansis vara ja kohustusena renditud vara õiglase väärtuse summas või rendimaksete miinimumsumma nüüdisväärtuses, juhul kui see on madalam. Vastav kohustus rendileandjale kajastatakse bilansis kapitalirendikohustusena. Rendimaksud jaotatakse finantskuluks ja kohustuse jääkväärtuse vähendamiseks. Finantskulud jaotatakse rendiperioodile nii, et intressimäär oleks igal ajahetkel rendiperioodi jooksul kohustuse jääkväärtuse suhtes sama. Finantskulud kajastatakse tekkepõhiselt kasumiaruandes.

Rendipõhivara amortiseeritakse kooskõlas eelpool kirjeldatud amortisatsioonipõhimõtetega, kusjuures maksimaalseks amortisatsiooniperioodiks on vara eeldatav kasulik eluiga.

Rendiperioodi jooksul tasutavad kasutusrendimaksud kajastatakse kuluna ühtlaselt kogu rendiperioodi jooksul.

Immateriaalne põhivara

Firmaväärtus on summa, mille võrra kontrollitava ettevõtja soetusmaksumus ületab selle ettevõtja identifitseeritavate netovarade õiglast väärtust. Firmaväärtus kajastatakse Grupi finantsaruannetes immateriaalse põhivarana ning seda ei amortiseerita. Firmaväärtust testitakse vähemalt kord aastas ning kajastatakse soetusmaksumuses miinus langusest tulenevad allahindlused (vaata ka arvestuspõhimõtet osas „Varade väärtuse langus“). Firmaväärtuse allahindlust ei tühistata.

Immateriaalsed varad: litsentsid, patendid, kaubamärgid, kliendilepingud ning muud immateriaalsed varad kajastatakse madalamas jääkväärtuses või kaetavast väärtusest ning neid amortiseeritakse lineaarselt nende eeldatava kasuliku eluea jooksul, mida määratakse iga immateriaalse objekti puhul individuaalselt (kuluminormiks on 10-20% aastas). Amortisatsioonikulu kajastatakse kasumiaruandes kirjetel „Müüdnud kaupade ja teenuste kulud“ ning „Turustus-, üldhalduskulud ning uurimis- ja arendusväljaminekud“. Kaetav väärtus on võrdne kõrgemaga vara neto müügihinnast, millest on maha arvatud müügikulud, või kasutusväärtusest. Kasutusväärtuse leidmisel on tuginetud järgmiste aastate eeldatavatele diskonteeritud rahavoogudele (vaata ka arvestuspõhimõtet osas „Varade väärtuse langus“).

AS-i EMT poolt soetatud mobiilside kolmanda põlvkonna litsentsi amortiseerimist alustati augustis 2003. Vara amortiseerimise perioodiks on litsentsi kasulik eluiga, ehk kümme aastat.

Uurimis- ja arenguväljaminekud

Uurimisväljaminekud kajastatakse nende tekkimise perioodil kasumiaruandes kuluna. Arendustegevuse (või sisemise projekti arendustegevuse faasi) tulemusel tekkiv immateriaalne vara kajastatakse siis ja ainult siis, kui ettevõtte suudab tõestada kõike järgmist:

- immateriaalse vara kasutus- või müügiõblilikuks saamine on tehniliselt võimalik;
- ettevõtte kavatses immateriaalse vara valmis saada ja seda kasutada või müüa;
- ettevõttel on võimalik immateriaalset vara kasutada või müüa;

Initialiseeritud ainult identifitseerimiseks
Initialed for the purpose of identification only
Initsiaalid/initiaals _____ vk _____
Kuupäev/date _____ 24. 03. 09 _____
PricewaterhouseCoopers, Tallinn _____

AS-I EESTI TELEKOM KONSOLIDEERITUD RAAMATUPIDAMISE AASTAARUANNE 2008

KONSOLIDEERITUD RAAMATUPIDAMISE AASTAARUANDE LISAD

Finantsaruanded on koostatud tuhandetes eurodes (EUR)

- ettevõtte on võimeline demonstreerima, kuidas immateriaalne vara loob eeldatavat tulevast majanduslikku kasu. Muuhulgas peab ettevõtte tõestama, et eksisteerib turg immateriaalse vara väljundile või immateriaalsele varale endale või, kui seda hakatakse kasutama sisemiselt, siis immateriaalse vara kasulikkust;
- immateriaalse vara arendamise lõpetamiseks ja kasutamiseks või müümiseks on olemas piisavad tehnilised, rahalised ja muud vahendid;
- ettevõtte suudab usaldusväärselt mõõta immateriaalse vara arendustegevuse väljaminekuid.

Immateriaalse varana kajastatud arenguväljaminekud amortiseeritakse kulusse kuni viie aasta jooksul lineaarsel meetodil alates hetkest, mil vara on kasutusvalmis.

Teised arendamisega seotud kulutused, mis ei vasta vara kajastamise kriteeriumile kirjendatakse kuludes. Arenguväljaminekud, mida eelnevalt kajastati kuluna, hiljem ei kapitaliseerita.

Müügiks hoitav põhivara ja lõpetatud tegevusvaldkonnad

Müügiks hoitav põhivara (või lõpetatud tegevusvaldkonnad) klassifitseeritakse müügiks hoitavaks ning näidatakse kas õiglases väärtuses miinus müügikulutused või bilansilises maksumuses, olenevalt kumb on madalam juhul, kui nende bilansiline väärtus kaetakse pigem müügitehingu kui jätkuva kasutamise läbi.

Varade väärtuse langus

Piiramatu kasuliku elueaga vara (firmaväärtus) ei amortiseerita vaid kontrollitakse kord aastas vara väärtuse langust, võrreldes vara bilansilist maksumust kaetava väärtusega.

Amortiseeritavate varade puhul hinnatakse vara väärtuse võimalikule langusele viitavate asjaolude esinemist, millisel juhul hinnatakse vara kaetavat väärtust ning võrreldakse seda bilansilise maksumusega.

Väärtuse langusest tekkinud kahjum kajastatakse summas, mille võrra vara bilansiline maksumus ületab selle kaetavat väärtust. Vara kaetav väärtus on vara õiglane väärtus, millest on maha lahutatud müügikulutused, või selle kasutusväärtus, vastavalt sellele, kumb on kõrgem. Vara väärtuse languse hindamise eesmärgil hinnatakse kaetavat väärtust kas üksiku varaobjekti või väikseima võimaliku varade grupi kohta (raha genereeriv üksus). Raha genereeriv üksus on väikseim eraldi identifitseeritav varade grupp, millest genereeritavad rahavood on olulises osas sõltumatud ettevõtte ülejäänud varade poolt genereeritavatest rahavoogudest. Firmaväärtuse testimisel vastavad raha genereerivad üksused Grupi ärisegmentidele.

Varade allahindlusi kajastatakse aruandeperioodi kuluna.

Kord alla hinnatud varade puhul hinnatakse igal järgmisel bilansikuupäeval, kas võib olla tõenäoline, et vara kaetav väärtus on vahepeal tõusnud (v.a firmaväärtus, mille allahindlusi ei tühistata).

Varud

Varud võetakse arvele soetusmaksumuses, mis koosneb ostuhinnast, mittetagastatavatest maksudest ja soetamisega seotud veo- ning teistest otsestest väljaminekutest, millest on maha arvatud hinnaalandid. Varud on hinnatud lähtudes sellest, mis on madalam, kas soetusmaksumus või neto realiseerimismaksumus. Neto realiseerimismaksumus tähendab eeldatavat tavalist müügihinda, millest on maha arvatud eeldatavad kulud varude müügiks.

Kulusse arvestamisel rakendatakse FIFO meetodit.

Finantsvarad ja -kohustused

Finantsvaradeks loetakse raha, aktsiaid ja muid väärtpapereid, ostjatelt laekumata arveid, viitlaekumisi ja muid lühi- ja pikaajalisi nõudeid (s. h. kapitalirendi- ja järelmaksunõudeid).

Initialiseeritud ainult identifitseerimiseks
initialled for the purpose of identification only
Initsiaalid/initials v.k.
Kuupäev/date 24.03.09
PricewaterhouseCoopers, Tallinn

KONSOLIDEERITUD RAAMATUPIDAMISE AASTAARUANDE LISAD

Finantsaruanded on koostatud tuhandetes eurodes (EUR)

Finantskohustusteks loetakse tarnijatele tasumata arveid, viitvõlgasid ning muid lühi- ja pikaajalisi võlakohustusi.

Finantsvarad ja -kohustused võetakse algselt arvele nende soetusmaksumuses, milleks on antud finantsvara või -kohustuse eest makstud või saadud tasu õiglane väärtus. Algne soetusmaksumus sisaldab kõiki finantsvara või -kohustusega otseselt seotud kulusi.

Tehinguid finantsvaradega ja -kohustustega kajastatakse bilansis hetkel, kui Grupile läheb üle omandiõigus vastavalt finantsvara või -kohustuse lepingu tingimustele, ehk kasutades väärtuspäevapõhist arvestust.

a) *Laenud ja nõuded*

Laenud ja nõuded on fikseeritud või kindlaksmääratavate maksetega tuletisinstrumentideks mitteolevad finantsvarad, mis ei ole noteeritud aktiivsel turul. Laenud ja nõuded kajastatakse käibevaradena, välja arvatud juhul kui nende tasumise tähtaeg on hiljem kui 12 kuu jooksul pärast bilansikuupäeva. Selliseid varasid kajastatakse põhivarana. Grupi laenud ja nõuded on kajastatud bilansikirjetel „Nõuded ostjate vastu ja muud lühiajalised nõuded“, „Lühiajalised finantsinvesteeringud“ ning „Raha ja raha ekvivalendid“.

Lühiajalised nõuded ostjate vastu võetakse algselt arvele saadaoleva tasu õiglasest väärtusest ning kajastatakse edaspidi korrigeeritud soetusmaksumuse meetodil, kasutades sisemise intressimäära meetodit ning millest on vajadusel maha arvestatud väärtuse langusest tulenevad allahindlused. Vara väärtuse langusest tingitud allahindlus tehakse juhul, kui on objektiivseid tõendusmaterjale selle kohta, et Grupp ei suuda koguda kokku kõiki saadaolevaid summasid vastavalt nõuete tingimustele. Sellisteks olukordadeks võivad olla deebitori olulised finantsraskused, pankrot või oma kohustuste mittetäitmine Grupi ees. Allahindluse summa on bilansilise väärtuse ja kaetava väärtuse vahe, milleks on tulevikus oodatavate rahavoogude summa, diskonteeritud sisemise intressimääraga. Nõuete bilansilist väärtust vähendatakse ebatõenäoliselt laekuvate nõuete summa võrra ning kahjum allahindlusest kajastatakse kasumiaruandes turustuskuludena. Kui nõue loetakse lootusetuks, kantakse nõue ja tema allahindlus bilansist välja. Varem alla hinnatud ebatõenäoliste nõuete laekumist kajastatakse ebatõenäoliselt laekuvate nõuete kulu vähendamisena.

Nõuete faktooring. Faktooring on nõuete üleandmine (müük), kus sõltuvalt faktooringlepingu tingimustest on ostjal õigus teatud aja jooksul nõue müüjale tagasi müüa (regressõigusega faktooring) või tagasimüügi õigus puudub ning kõik nõudega seotud riskid ja tulud lähevad sisuliselt üle müüjalt ostjale (regressiõigusega faktooring). Juhul, kui nõude müüjal säilib nõude tagasiostukohustus, kajastatakse tehingut kui finantseerimistehingut (st. nõude tagasisel võetud laenu), mitte kui müüki. Nõuet ei loeta faktooringu tagajärjel müüduks, vaid see kajastatakse bilansis seni, kuni nõue on laekunud või regressiõigus aegunud. Faktooringtehingust tekkinud faktooringkohustust kajastatakse analoogiliselt muudele laenukohustustele. Juhul, kui tagasiostukohustust ei ole ning kontroll nõude ja temaga seotud riskide ja tulude üle läheb üle ostjale, kajastatakse tehingut nõude müügina. Kulu nõuete müügist kajastatakse kas finantskuluna (analoogiliselt intressikulule) või nõuete allahindluse kuluna, sõltuvalt sellest kas faktooringtehing tehti rahavoogude juhtimise või krediidiriski maandamise eesmärgil.

Pikaajalised nõuded ostjate vastu ning pikaajalised antud laenud on kajastatud nõude nüüdisväärtuses, kasutades turul kehtivat intressimäära, millest on mahaarvatud ebatõenäoliselt laekuvad summad. Tõenäoliselt laekuvate nõuete nimiväärtuse ja nüüdisväärtuse vahet kajastatakse nõude laekumistähtjani jäänud perioodi jooksul intressituluna kasumiaruandes, kasutades vastava nõude sisemist intressimäära.

Intressi mittekandvad laenud või turuintressimäärast erineva intressimääraga laenud kajastatakse nõude tekkimisel nüüdisväärtuses, kasutades turul kehtivat intressimäära ning nõude nimiväärtuse ja nüüdisväärtuse vahet amortiseeritakse nõude maksmistähtjani jäänud perioodi jooksul. Esmane ümberhindlus nüüdisväärtusesse ning edasine nõude nimiväärtuse ja nüüdisväärtuse amortisatsioon kajastatakse kasumiaruandes

Initialiseeritud ainult identifitseerimiseks
Initialed for the purpose of identification only
Initsiaalid/initials v.k.
Kuupäev/date 24.03.09
PricewaterhouseCoopers, Tallinn

KONSOLIDEERITUD RAAMATUPIDAMISE AASTAARUANDE LISAD

Finantsaruanded on koostatud tuhandetes eurodes (EUR)

b) Lunastustähtajani hoitavad investeeringud

Lunastustähtajani hoitavate investeeringutena kajastatakse fikseeritud või kindlaksmääratavate maksete ja fikseeritud lunastustähtajaga tuletisinstrumentideks mitteolevaid finantsvarasid, mida Grupil on kindel kavatsus ja suutlikkus hoida lunastustähtajani. Lunastustähtajani hoitavaid investeeringuid kajastatakse korrigeeritud soetusmaksumuses, millest on vajadusel maha arvestatud väärtuse langusest tulenevad allahindlused ning kasutades sisemise intressimäära meetodit. Juhul, kui Grupp müüb olulise osa lunastustähtajani hoitavatest investeeringutest ennetähtaegselt, klassifitseeritakse lunastustähtajani hoitavad investeeringud ümber müügiootel finantsvaraks. Lunastustähtajani hoitavad investeeringud klassifitseeritakse põhivaraks, väljaarvatud need, mille lunastustähtaeg on 12 kuu jooksul bilansipäevast ning mida kajastatakse lühiajaliste finantsinvesteeringutena.

Investeeringu müügil kajastatakse bilansilise maksumuse ja müügihinna vahe vastavalt kas aruandeperioodi finantstuluna või -kuluna.

c) Kohustused

Finantskohustuste (võlad tarnijatele, võetud laenud, viitvõlad ning muud lühi- ja pikaajalised võlakohustused) esmasel kajastamisel mõõdab Grupp seda õiglasest väärtusest, millele liidetakse - kui ei ole tegemist õiglasest väärtusest muustest läbi kasumiaruande kajastatava finantskohustusega - ka tehingukulud, mis on otseselt seotud finantskohustuse omandamise või emiteerimisega. Pärast esmast arvelevõtmist mõõdab Grupp kõiki finantskohustusi korrigeeritud soetusmaksumuses, kasutades sisemise intressimäära meetodit. Lühiajaliste finantskohustuste korrigeeritud soetusmaksumus on üldjuhul võrdne nende nominaalväärtusega, mistõttu lühiajalisi finantskohustusi kajastatakse bilansis maksmisele kuuluvas summas. Finantskohustus liigitatakse lühiajaliseks, kui selle tasumise tähtaeg on kaheteistkümne kuu jooksul alates bilansikuupäevast või ettevõtte pole tingimusteta õigust kohustise tasumist edasi lükata rohkem kui kaksteist kuud pärast bilansikuupäeva. Pikaajaliste finantskohustuste korrigeeritud soetusmaksumuse arvestamisel kasutatakse sisemise intressimäära meetodit.

Laenudega seotud kulud ei kapitaliseerita, vaid kantakse kuludeks nende tekkimise perioodil.

Eraldised

Eraldistena kajastatakse bilansis aruandeperioodil või eelnevatel perioodidel tekkinud kohustusi, millel on seaduslik või lepinguline alus, mis nõuab tulevikus varast loobumist ja mille maksumust saab usaldusväärset määrata, kuid mille lõplik maksumus või maksetähtaeg ei ole kindlalt fikseeritud. Eraldiste hindamisel on lähtutud juhatuse hinnangust, kogemustest ja vajadusel ka sõltumatute ekspertide hinnangutest.

Rekonstrueerimiseraldisi kajastatakse ulatuses, mil eksisteerib juriidiline või sellena tõlgendatav kohustus kolmandate isikute ees. Varade soetushinda arvestatakse sisse hinnangulised vara lammutamise ja eemaldamise ning keskkonna taastamise kulud. Muudatused lammutuse, eemaldamise ja keskkonna taastamise kulude maksumuse hinnangutes lisatakse või lahutatakse varade bilansilist väärtust. Hinnangute muudatus ulatuses, mis tingiks negatiivse bilansilise väärtuse, kajastatakse läbi kasumiaruande. Muudatuste mõju amortisatsioonikuludele kajastatakse tulevastel perioodidel.

Pensionikohustusi kajastatakse kui Grupil on kohustus anda kokkulepitud hüvitisi praegustele või endistele töötajatele fikseeritud perioodi jooksul peale töösuhte lõpetamist. Grupil ei ole muid pensionikohustusi, kui üksnes need, mis on tekkinud üksikute minevikus sõlmitud lepingute alusel. Neid kohustusi kajastatakse bilansis kohustuse tekkimisel nüüdisväärtuses.

Lahkumishüvitiste eraldis kajastatakse kohustuse ja kasumiaruandes kuluna siis, kui ettevõtja on väljendanud oma kindlat kavatsust lõpetada lepinguline töösuhe tavakorras vastavalt tööandja ja -võtja kokkuleppele või enne töötajate seadusejärgset pensionile siirdumist. Kavatsust loetakse selgelt väljendatuks siis, kui Grupil on töösuhete lõpetamiseks detailne kirjalik plaan ja puuduvad reaalsed võimalused selle plaani elluviimiseks loobumiseks.

Initialiseeritud ainult identifitseerimiseks
initialled for the purpose of identification only
Initsiaalid/initials V.K.
Kuupäev/date 24.03.09
PricewaterhouseCoopers, Tallinn

KONSOLIDEERITUD RAAMATUPIDAMISE AASTAARUANDE LISAD

Finantsaruanded on koostatud tuhandetes eurodes (EUR)

Muud tingimuslikud kohustused, mis teatud tingimustel võivad muutuda kohustusteks, on avalikustatud aastaaruande lisades tingimuslike kohustustena.

Maksustamine

a) *Ettevõtte tulumaks Eestis*

Vastavalt kehtivale seadusandlusele Eestis ettevõtete kasumit ei maksustata, mistõttu ei eksisteeri ka edasilükkunud tulumaksu nõudeid ega kohustusi. Tulumaksu makstakse dividendidelt, erisoodustustelt, kingitustelt, annetustelt, vastuvõtukuludelt, ettevõtlusega mitteseotud väljamaksetelt ning siirdehinna korrigeerimistelt. Alates 1. jaanuarist 2008 on dividendidena jaotatud kasumi maksumääraks 21/79 (2007. aastal kehtis maksumäär 22/78) väljamakstavalt netosummalt. Teatud tingimustel on võimalik saadud dividende jaotada edasi ilma täiendava tulumaksukuluta. Tulumaksuseadus näeb ette tulumaksumäära edasise alanemise alates 2010. aastast kuni 2012. aastani: 2010. aastal on maksumäär 20/80, 2011. aastal 19/81 ja alates 2012. aastast on maksumäär 18/82 netodividendidena väljamakstavalt summalt. Dividendide väljamaksmisega kaasnevat ettevõtte tulumaksu kajastatakse kasumiaruandes tulumaksukuluna samal perioodil kui dividendid välja kuulutatakse, sõltumata sellest, millise perioodi eest need on välja kuulutatud või millal need tegelikult välja makstakse. Tulumaksu tasumise kohustus tekib dividendide väljamaksele järgneva kuu 10. kuupäeval.

b) *Muud maksuliigid Eestis*

Muud maksud, mis mõjutavad Grupi kulusid, ning nende maksumäärad 2008. aastal:

- sotsiaalmaks - 33% töötajatele tehtud väljamaksetelt ja erisoodustustelt;
- töötuskindlustusmaks - 0,3% töötajatele tehtud väljamaksetelt;
- erisoodustuste tulumaks - 21/79 tehtud erisoodustustelt (2007. a. – 22/78);
- tulumaks ettevõtlusega mitteseotud kuludelt - 21/79 ettevõtlusega mitteseotuks loetavatelt kuludest (2007. a. – 22/78);
- maamaks - 0,1-2,5% maa maksustamishinnast aastas.

c) *Ettevõtte tulumaks välisriikides, kus toimub Grupi tegevus*

Läti ja Leedu tulumaksuregulatsioonide kohaselt tekib vastava riigi äriühingust maksumaksjal kohustus tasuda tulumaksu aruandeaastal teenitud maksustatavalt kasumilt. Lätis ja Leedus kehtis 2008. aastal 15%-ne tulumaksumäär.

Sihtfinantseerimine

Sihtfinantseerimist kajastatakse tuluna nendes perioodides, mil leiavad aset kulud, mille kompenseerimiseks sihtfinantseerimine on mõeldud. Sihtfinantseerimine, mida saadakse eelmistel perioodidel tekkinud kulude eest või millega ei kaasne täiendavaid tulevikku suunatud tingimusi, kajastatakse tuluna perioodis, millal sihtfinantseerimine aset leidis. Sihtfinantseerimist ei kajastata tuluna enne, kui eksisteerib piisav kindlus, et ettevõtte vastab sihtfinantseerimisega seotud tingimustele ja sihtfinantseerimine laekub. Sihtfinantseerimisega kaasnevaid võimalikke kohustusi kajastatakse aruandes eraldiste või tingimuslike kohustustena.

Varade sihtfinantseerimise korral võetakse sihtfinantseerimise abil soetatud vara bilansis arvele tema soetusmaksumuses, varade soetamise toetuseks saadud sihtfinantseerimise summa kajastatakse bilansis kohustusena kui tulevaste perioodide tulu sihtfinantseerimisest. Soetatud vara amortiseeritakse kulusse ja sihtfinantseerimise kohustus tulusse soetatud vara kasuliku eluea jooksul.

Tegevuskulude sihtfinantseerimisel kajastatakse tulu sihtfinantseerimisest proportsionaalselt sellega seonduvate kuludega. Kasumiaruandes kajastatakse kompenseeritavat kulu ja saadud toetust mõlemal eraldi.

Initialiseeritud ainult identifitseerimiseks
initialised for the purpose of identification only
Initsiaalid/initials V.K.
Kuupäev/date 24.03.09
PricewaterhouseCoopers, Tallinn

AS-I EESTI TELEKOM KONSOLIDEERITUD RAAMATUPIDAMISE AASTAARUANNE 2008

KONSOLIDEERITUD RAAMATUPIDAMISE AASTAARUANDE LISAD

Finantsaruanded on koostatud tuhandetes eurodes (EUR)

Tulude arvestus

Tulu kajastatakse saadud või saadaoleva tasu õiglasel väärtusel, võttes arvesse kõiki tehtud allahindlusi ja soodustusi ning müügitulu. Peamise osa tuludest moodustavad sidetasud, mille hulka kuuluvad sidumistasud, välisühenduste tasud, püstitasud, ühendus- ja installeerimistasud ning teenustasud.

Tulu kajastatakse teenuse osutamise perioodil, arvestades tegelikku sidemahtu või lepinguperioodi jooksul või toote üleandmise perioodil. Liitumisel tasutud lepingutasud kajastatakse tuluna lepinguperioodi jooksul.

Tulud kõnekaartidelt ning ettemaksuga kaartidelt kajastatakse vastavalt kõneaja tegelikule kasutusele. Kasutamata edasikantud kõneminutite tulud kajastatakse vastavalt teenuse tegelikule kasutamisele.

Liitumistasud kajastatakse liitumisel, juhul, kui need tasud ei sisalda tulevaste teenuste tulusid, vaid ainult kompensatsiooni liitumisega seonduvate kulude eest.

Lõppkliendile sisuteenuste eest arveldamisel kajastatakse tulusid netona juhul, kui Grupp tegutseb agendina, st ilma riskide ja hüvede endale võtmata.

Klientidele pakutakse ka erinevaid tooteid ja teenuseid koondatuna pakettidesse. Sellistes pakkumistes võib sisalduda mitme toote üleandmine või mitme teenuse osutamine. Mõnel juhul sisaldab pakkumine ka toote installeerimist, käivitamist või aktiveerimist, mille eest tasutakse fikseeritud tasu või fikseeritud tasu, mis on kombineeritud perioodiliste maksetega. Telekommunikatsiooniseadmeid vaadeldakse eraldi osutatavast teenusest juhul, kui nende kliendile üleantavate seadmete jaoks eksisteerib ka eraldi turg, see tähendab, et nendega oleks võimalik ka teenusest eraldatuna kaubelda. Taoliste kaupadega seotud kulud kajastatakse sama-aegselt müügituludega. Kombineeritud lepingud jaotatakse osadeks, kui eraldiseisvad osad vastavad jaotamise kriteeriumile. Lepingutingimused jaotatakse eraldiseisvatele osadele vastavalt nende õiglase väärtuse proportsioonile, teatavate piirangutega. Müügitulu jaotatakse seadmete ja teenuste vahel proportsionaalselt vastavalt üksikute elementide õiglasele väärtusele.

Kohaldatud seadmete puhul, mis on kasutatavad vaid koos kindlate Grupi poolt pakutavate toodete või teenustega, ei toimu nendega seotud tulude eraldamist ning kogu teenitav tulu periodiseeritakse üle teeninduslepingu kehtivuse perioodi jooksul. Üldjuhul ei ole kliendil võimalust teeninduslepingu lõppedes seadmete omanikuks saada (näiteks digiTV). Taoliste lepingutega seotud tulud kajastatakse teeninduslepingu kehtimise jooksul, kuid osa perioodilisest fikseeritud tasust kajastatakse tulevaste perioodide kuluna katmaks lepingu lõppemisel tekkivaid kulusid (haldus ja seadmete uuendamine).

Sidumistasudelt teenitavad tulud kajastatakse tekkepõhiselt iga arvestusperioodi lõpus võttes aluseks erinevatelt partneritelt tegelikult sissetulnud kõneminutite hulga. Tekkepõhised tulud korrigeeritakse tegelikeks tuludeks pärast lepingupartneriga kooskõlastamist.

Tulu teenuste osutamisest kajastatakse teenuse osutamise momendil, kui on tõenäoline tulude laekumine ning on võimalik hinnata seonduvaid kulusid. Juhul kui teenuse osutamine kestab pikema perioodi, siis kajastatakse tulu lähtudes teenuse valmidusastmest bilansipäeval.

Tulu kaupade müügist kajastatakse siis, kui kõik olulised omandiga seotud riskid ja hüved on läinud üle ostjale, müügitulu ja tehinguga seotud kulu on usaldusväärselt määratav ning tehingust saadava tasu laekumine on tõenäoline.

Intressitulu ja dividenditulu kajastatakse siis, kui selle suurus ja laekumise tõenäosus on teada. Intressitulu arvestatakse tekkepõhiselt väljaarvatud juhtudel, kui selle laekumine ei ole tõenäoline. Dividenditulu kajastatakse dividendide väljakuulutamisel.

Initialiseeritud ainult identifitseerimiseks
initialled for the purpose of identification only
Initsiaalid/initials V.k.
Kuupäev/date 24.03.09
PricewaterhouseCoopers, Tallinn

AS-I EESTI TELEKOM KONSOLIDEERITUD RAAMATUPIDAMISE AASTAARUANNE 2008

KONSOLIDEERITUD RAAMATUPIDAMISE AASTAARUANDE LISAD

Finantsaruanded on koostatud tuhandetes eurodes (EUR)

Raha ja rahavood

Rahavoogude aruandes kajatakse raha ja raha ekvivalentidena kassa, pangakontode, nõudmiseni hoiuste ning lühiajaliste väga likviidsete pangadepositide (tähtajaga alla kolme kuu) jääke.

Bilansipäevajärgsed sündmused

Finantsaruannetes kajastuvad olulised varade ja kohustuste hindamist mõjutavad asjaolud, mis ilmnesid bilansipäeva ja juhatuse poolt aruande koostamispäeva vahemikul, kuid on seotud aruandeperioodil või eelnevatel perioodidel toimunud tehingutega ning kinnitavad juba bilansipäeval eksisteerinud asjaolusid .

Bilansipäevajärgsed sündmused, mida ei ole varade ja kohustuste hindamisel arvesse võetud, kuid mis oluliselt mõjutavad järgmise majandusaasta tulemust, on avalikustatud raamatupidamise aastaaruande lisades.

Segmendiaruandlus

Aruandes on avaldatud informatsioon Grupi segmentide kohta nii ärisegmentide (segmentiaruandluse põhiformaat) kui geograafiliste segmentide (segmentiaruandluse lisaformaad) lõikes.

Grupi ärisegment, ehk tegevusharu, on eristatav majandustegevuse osa, mis hõlmab sarnaste teenuste või kaupade müügiga seotud tegevust ning sisaldab riske ja tulusid, mis erinevad teistest Grupi tegevusharude riskidest ja tuludest.

Geograafiline segment on Grupi osa, mis osutab teenuseid teatud majanduskeskkonnas ning mille riskid ja kasumlikkus erinevad teistes majanduskeskkondades tegutsevate ettevõtja osade omast. Enamus AS-i Eesti Telekom Grupi müügitulust teenitakse Eesti siseturult.

Konsolideeritud raamatupidamise aastaaruandes eristatakse kolme tegevusharu: mobiilside, lairiba ja IT teenused .

Tegevusharu kulu on kulu, mis tekib tegevusharu majandustegevuse tagajärjel ning on selgelt seostatav vastava tegevusharuga.

Jaotamata tulud ja kulud on seotud jaotamata varade ja kohustuste kasutamise või võõrandamisega ning sisaldavad ka Grupi emaettevõtja halduskulusid.

Tegevusharu tulemiks on tegevusharu tulud, millest on maha lahutatud vastavad kulud. Tegevusharu tulem arvestatakse enne vähemusosaluse korrigeerimiskandeid.

Grupisestes tehingutes tugineb hinnakujundus turutingimustele.

Tegevusharu varade hulka kuuluvad tegevusharu majandustegevuses kasutusel olevad varad, mis on otseselt seostatavad vastava tegevusharuga. Tegevusharu kohustuste hulka kuuluvad tegevusharu majandustegevuse tulemusena tekkinud kohustused, mis on otseselt seostatavad vastava tegevusharuga.

Jaotamata varad ja kohustused on sellised varad ja kohustused, milliste jaotamine segmentidesse pole võimalik või põhjendatud seoses Grupi äritegevuse struktuuriga (näiteks, ettevõtte tulumaks, intressinõuded ka –kohustused, dividendinõuded ja –kohustused).

Investeeringute hulka kuuluvad kogu perioodi jooksul tegevusharus pika kasutusega varade soetamiseks tehtud väljaminekud (materiaalsed ja immateriaalsed põhivarad).

Kohustuslik reservkapital

Vastavalt äriseadustikule on moodustatud kohustuslik reservkapital. Igal majandusaastal tuleb reservkapitali kanda vähemalt 1/20 puhaskasumist, kuni reservkapital moodustab 1/10 aktsiakapitalist. Reservkapitali võib kasutada kahjumi katmiseks, samuti osakapitali suurendamiseks. Reservkapitalist ei või teha aktsionäridele väljamakseid.

Initsialiseeritud ainult identifitseerimiseks
initialled for the purpose of identification only
Initsiaalid/initials V.k.
Kuupäev/date 24.03.09
PricewaterhouseCoopers, Tallinn

KONSOLIDEERITUD RAAMATUPIDAMISE AASTAARUANDE LISAD

Finantsaruanded on koostatud tuhandetes eurodes (EUR)

Puhaskasum aktsia kohta

Tava puhaskasum aktsia kohta leitakse jagades emaettevõtja osalus aruandeaasta puhaskasumis perioodi kaalutud keskmise emiteeritud lihtaktsiate arvuga.

Lahustatud puhaskasumi aktsia kohta arvutamiseks korrigeeritakse emaettevõtja osalust aruandeaasta puhaskasumis ja kaalutud keskmist olemasolevate aktsiate arvu kõikide lahustatud potentsiaalsete lihtaktsiatega, millel on lahustav mõju puhaskasumile aktsia kohta. Kuna AS-il Eesti Telekom puuduvad finantsinstrumendid, mis võivad tulevikus lahustada puhaskasumit aktsia kohta, on tava puhaskasum ja lahustunud puhaskasum aktsia kohta võrdsed.

Informatsioon emaettevõtja põhjaruannete kohta

Vastavalt Eesti Raamatupidamise Seadusele tuleb lisades avaldada informatsioon konsolideeriva üksuse konsolideerimata põhjaruannete kohta. Nimetatud informatsioon on toodud lisas 34.

Esitatud on emaettevõtja bilanss, kasumiaruanne, omakapitali muutuste aruanne ja rahavoogude aruanne. Nimetatud põhjaruanded ei moodusta täielikku aruannet. Emaettevõtja põhjaruanded on koostatud kasutades samu arvestusmeetodid ja hindamisalused, mida on kasutatud konsolideeritud aruannete koostamisel, v. a. pikaajalised finantsinvesteeringud tütarettevõtjatesse, mis on kajastatud soetusmaksumuses (miinus vajalikud allahindlused) vastavalt IAS 27 „Konsolideeritud ja konsolideerimata finantsaruanded“.

2. Olulised juhtkonnapoolsed otsused ja hinnangud

Grupp kasutab hinnanguid ja eeldusi selle kohta, mis mõjutavad varade ja kohustuste kajastamist järgmisel finantsaastal. Hinnanguid ja eeldusi analüüsitakse pidevalt ning need põhinevad juhtkonna kogemusel ja muudel teguritel, sealhulgas eeldustel tuleviku sündmuste kohta, mis arvestades olemasolevaid tegureid oleksid realistlikud. Samuti teeb juhtkond hinnanguid rakendades konkreetseid raamatupidamisarvestuse printsiipe. Juhtkonnapoolsed eeldused ja hinnangud, mis omavad enim mõju ettevõtte varade ja kohustuste bilansilistele väärtustele on järgmised:

a) Äriühenduste käigus tekkinud immateriaalsed varad

Äriühenduse soetusmaksumus jaotatakse identifitseeritavatele varadele, kohustustele ja tingimuslikele kohustustele ning omandatud immateriaalsetele varadele. Eraldiseisvate immateriaalsete varade identifitseerimisel ning nende õiglaste väärtuse määramisel kasutatakse hinnanguid. Hiljutiste äriühenduste soetuste käigus on Grupp identifitseerinud kindlaid kaubamärke ja kliendisuhteid. Nende õiglaste väärtuse hindamisel on kasutatud ettevõtte väliseid eksperte.

b) Materiaalse ja immateriaalse põhivara väärtuse langus

Materiaalsete ja immateriaalsete põhivarade ning pikaajaliste finantsvarade bilansilisi väärtusi testitakse vähemalt kord aastas või koheselt juhul, kui on märke väärtuse langemisest, analüüsid üsikusid varasid, või kokkukuuluvate varade klasse. Kui esineb indikatsioone võimalikust väärtuse langusest, määratakse vara kaetav väärtus, mis on võrdne kõrgemaga vara neto müügihinnast või kasutusväärtusest. Kasutusväärtus leitakse kasutades diskonteeritud rahavoo meetodit. Allahindluse summa moodustub bilansilise väärtuse ja kaetava väärtuse vahest.

Äritegevuse rahavoo leidmisel diskonteeritud rahavoo meetodil kasutatakse mitmeid olulisi eeldusi ja hinnanguid, näiteks hinnanguid turu kasvule, tuludele, telekommunikatsiooniteenuste turuhindadele, sidevõrkude haldus- ja arenduskuludele ning tööjõuvajadusele. Tulevaste rahavoogude prognoosid tuginevad parimatel tulevaste tulude ja tegevuskulude hinnangutel, mis on tuletatud ajaloolistest trendidest, üldisest turutingimustest, majandusharu trendide ja prognooside ning muust asjakohasest informatsioonist. Kasutatavad eeldused vaadatakse üle juhatuse poolt. Rahavoogude prognoose kohaldatakse kasutades sobivat diskonteerimismäära, mis on tuletatud kapitali hinnast, millele lisandub mõistlik riskipremia hindamispäeva

Initialiseeritud ainult identifitseerimiseks
initialied for the purpose of identification only
Initsiaalid/initials V.K.
Kuupäev/date 24.03.09
PricewaterhouseCoopers, Tallinn

AS-I EESTI TELEKOM KONSOLIDEERITUD RAAMATUPIDAMISE AASTAARUANNE 2008

KONSOLIDEERITUD RAAMATUPIDAMISE AASTAARUANDE LISAD

Finantsaruanded on koostatud tuhandetes eurodes (EUR)

seisuga. Juhul kui Grupi mistahes pikaajaliste varade tulevaste rahavoogude projektsioon muutub tulenevalt muudatustest ärimudelil või -strateegias, konkurentsipurves või seadusandlikus keskkonnas, võib Grupil tekkida vajadus immateriaalse või materiaalse põhivara või pikaajaliste finantsvarade allahindamiseks (vaata ka lisa 8).

c) Kliendilepingute sõlmimisega seotud kulude kajastamine kuluna

Sageli ei saa kliendilepingute sõlmimisega seotud kulusid eristada kliendisuhte säilitamise kuludest, turunduskuludest ja igapäevasest müügitgevusega kaasnevatest kuludest. Kuna Grupp ei suuda usaldusväärselt mõõta, milline osa kliendilepingute sõlmimisega seotud kuludest on seotud eelpool nimetatud turunduskulude ja müügitgevuse kuludega, kajastatakse kliendilepingute sõlmimisega seotud kulud kohe kasumiaruandes kuluna.

d) Telekommunikatsiooni seadmete ja tarkvara kasulikud eluead

Grupi juhtkond määrab telekommunikatsiooni seadmetele ja tarkvarale hinnangulise kasuliku eluea ja sellega seotud arvestatava kulumi- ja amortisatsiooninormid. Hinnang tuleneb plaanitud tehnoloogia ja sellega seotud tarkvara elutsüklist. See võib oluliselt muutuda tehniliste uuenduste või konkurentide tegevuse tõttu kõne ja andmeside edastuse vallas. Samuti võidakse seadmeid kasutada algsest hinnangust kauem juhul kui olulisi muutusi tehnoloogias ei toimu.

Telekommunikatsioonivõrgud moodustavad suurima osa Grupi materiaalistest põhivaradest. Telekommunikatsioonivõrkude kasuliku eluea pikendamine 10% võrra vähendaks Grupi amortisatsioonikulu 2008. aastal 4,2 miljoni euro võrra.

e) Eraldised ja tingimuslikud varad ning kohustused

Tingimuslike varade ja kohustuste realiseerumise tõenäosuse hindamisel tugineb juhatus ajaloolistele kogemustele, üldinformatsioonile majanduslikust ja sotsiaalsest keskkonnast ning eeldustele tulevaste arengute ja sündmuste kohta, kasutades selleks parimat neile teada olevat informatsiooni olukorra kohta.

Restruktureerimise või keskkonnaseisundi taastamise eraldisi moodustatakse, kui juba toimunud sündmuse tulemusel on tekkinud selleks juriidiline või sellena tõlgendatav kohustus, on tõenäoline, et tekitab vajadus vahendite eraldamiseks kohustuse täitmiseks ning kohustuse eeldatav maht on tõepäraselt hinnatav. Eraldiste suuruse määrab juhtkonna parim võimalik hinnang kohustuse täitmiseks vajalike kulutuste mahule bilansipäeva seisuga. Eraldised diskonteeritakse nende nüüdisväärtusesse, kui diskonteerimise tulemusel on oluline mõju.

Juhul, kui on tegemist paljude sarnaste kohustustega, hinnatakse kohustuste täitmiseks vajalike kulutuste tekkimise tõenäosust kohustuste klassi kui terviku kohta. Eraldis moodustatakse ka siis, kui tõenäosus, et üksikute klassi kuuluvate kohustuste täitmiseks on vaja teha kulutusi, on väike, kuid on tõenäoline, et kohustuste klassi kui terviku täitmiseks on vajalik teatud hulk vahendeid.

f) Nõuete väärtuse hindamine

Nõuete väärtuse hindamisel lähtutakse juhtkonna hinnangust võttes arvesse nõuete kaetavust ning tähtaegasid nende nõuete osas, mis ei ole laekunud esialgsel tingimustel. Väärtuse hindamisel kasutatakse juhtkonna hinnangut. Hinnangu tegemisel lähtutakse võlgniku makseraskusest, võimalusest, et võlgnik läheb pankrotti või reorganiseerimisele, maksedistsipliinist mitte kinnipidamisest võlgniku poolt. Turutingimuste või majandusseisu muutumise tulemusena võib käesolev juhtkonna hinnang muutuda oluliselt. Üle maksetähtaja olevate nõuete laekumise tõenäosus sõltub oluliselt Grupi poolt rakendatud protseduuridest.

Initialiseeritud ainult identifitseerimiseks
initialied for the purpose of identification only

Initsiaalid/initials

V.K.

Kuupäev/date

24.03.09

PricewaterhouseCoopers, Tallinn

KONSOLIDEERITUD RAAMATUPIDAMISE AASTAARUANDE LISAD

Finantsaruanded on koostatud tuhandetes eurodes (EUR)

3. Segmentiaruandlus

Konsolideeritud finantsaruannetes eristatakse kolme segmenti – mobiilside, lairiba ja IT teenused.

Mobiilside: haru tegevusvaldkonnaks on mobiilsidevõrkude ja -süsteemide opereerimine, mobiilsidega seotud teenuste tootmine, samuti teenuste ning kaupade turustamine ja müük. Mobiilside harusse kuuluvad Grupi ettevõtjatest AS EMT, EMT Esindused AS, AS Mobile Wholesale ja Serenda Invest OÜ.

Lairiba teenused: haru tegevusvaldkonnaks on riigisisese telekommunikatsioonivõrgu opereerimine, fikseeritud telekommunikatsiooni- ja andmeside teenuste ning nendega seotud lisandväärtusteenuste pakkumine, samuti sellega seotud muude teenuste tootmine, teenuste ning kaupade turustamine ja müük. Lairiba teenuste harusse kuuluvad Grupi ettevõtjatest Elion Ettevõtted AS, AS Elion Esindus, AS EsData ja kuni 31. maini 2008 Viru Net OÜ. Alates 1. juunist 2008 Viru Net OÜ ühendatud Elion Ettevõtted AS-iga.

IT teenused: haru tegevusvaldkonnaks on IT infrastruktuuri toodete müük, tarkvaraarendus, ärirakendused, IT koolitus, andmeside ja võrguteenused, serverikeskused, süsteemihaldus, lõppkasutaja tugi ja kontorisese arvutipargi hooldus ning nendega seotud lisandväärtusteenuste pakkumine, samuti sellega seotud muude teenuste tootmine, teenuste ning kaupade turustamine ja müük. IT teenuste harusse kuuluvad Grupi ettevõtjatest AS MicroLink Eesti ning alates 1. novembrist 2008 Grupi uued liikmed IT Koolituskeskus OÜ, BiTA Service Management OÜ, IT Protraining Latvia SIA ja ProTraining Academy UAB. Kuni 30. juunini 2007 IT teenuste segmenti kuulus ka AS MicroLink. Alates 1. juulist 2007 AS MicroLink ühendatud Elion Ettevõtted AS-iga.

Aruandes näidatud tegevusharudevahelised käibed kajastavad loetletud kolme tegevusharu omavahelisi tulusid ja kulusid. Samasse tegevusharusse kuuluvate ettevõtjate omavahelised käibed on aruande koostamisel elimineeritud.

AS-i Eesti Telekom Grupi varad paiknevad enamuses Eestis ning mitteilulises osas ka Lätis ja Leedus.

Initsialiseeritud ainult identifitseerimiseks
initialied for the purpose of identification only
Initsiaalid/initials v.k.
Kuupäev/date 24.03.09
PricewaterhouseCoopers, Tallinn

KONSOLIDEERITUD RAAMATUPIDAMISE AASTAARUANDE LISAD

Finantsaruanded on koostatud tuhandetes eurodes (EUR)

a) Segmendiaruandluse põhiformaat - tegevusharud

	Mobiilside		Lairiba teenused		IT teenused		Jaotamata osa/ Elimineerimised		Konsolideeritud	
	2008	2007	2008	2007	2008	2007	2008	2007	2008	2007
Segmendi müügitulu kokku	235 342	249 523	209 636	190 707	23 714	23 350	845	532	469 537	464 112
Tegevusharudevaheline müügitulu	(44 429)	(37 913)	(22 197)	(17 700)	(6 478)	(7 816)	(845)	(532)	(73 949)	(63 961)
Tegevusharude väline müügitulu	190 913	211 610	187 439	173 007	17 236	15 534	-	-	395 588	400 151
Ärikasum / (-kahjum)	74 056	74 742	40 481	40 236	(252)	105	(988)	2 514	113 297	117 597
Finantstulud									3 527	3 108
Finantskulud									(56)	(150)
Finantstulud / (-kulud), neto									3 471	2 958
Finantstulud / (-kulud) sidusettevõtjate aktsiatelt ja osadelt, neto	(83)	(112)	(99)	(132)	-	-	-	-	(182)	(244)
Kasum enne tulumaksustamist									116 586	120 311
Tulumaksukulu									(24 664)	(23 705)
Aruandeaasta puhaskasum									91 922	96 606

Initsialiseeritud ainult identifitseerimiseks
 initialised for the purpose of identification only
 Initsiaalid/initials V.k.
 Kuupäev/date 24.03.09
 PricewaterhouseCoopers, Tallinn

KONSOLIDEERITUD RAAMATUPIDAMISE AASTAARUANDE LISAD

Finantsaruanded on koostatud tuhandetes eurodes (EUR)

Muu informatsioon tegevusharude kaupa

	Mobiilside		Lairiba Teenused		IT teenused		Jaotamata osa / Elimineerimised		Konsolideeritud	
	2008	2007	2008	2007	2008	2007	2008	2007	2008	2007
Varad kokku (v. a. sidusettevõtjate aktsiad ja osad ning firmaväärtus)	139 592	134 096	175 694	177 143	8 258	6 402	(11 550)	(3 223)	311 994	314 418
Firmaväärtus	2 483	2 483	-	53	4 371	3 196	-	-	6 854	5 732
Investeeringud sidusettevõtjatesse	393	476	283	382	-	-	-	-	676	858
Varad kokku	142 468	137 055	175 977	177 578	12 629	9 598	(11 550)	(3 223)	319 524	321 008
Kohustused kokku	30 531	33 882	44 889	46 449	4 954	4 440	(35 377)	(39 500)	44 997	45 271
Materiaalse ja immateriaalse põhivara soetus	18 984	21 066	27 324	32 762	1 929	2 089	2	(793)	48 239	55 124
Kulum ja varaväärtus	16 320	13 934	18 789	16 112	1 571	1 410	58	262	36 738	31 718
Firmaväärtuse allahindlus väärtuse languse tõttu	-	-	53	-	-	-	-	-	53	-

Initsialiseeritud ainult identifitseerimiseks
 initialled for the purpose of identification only
 Initsiaalid/initials v.k.
 Kuupäev/date 24.03.09
 PricewaterhouseCoopers, Tallinn

AS-I EESTI TELEKOM KONSOLIDEERITUD RAAMATUPIDAMISE AASTAARUANNE 2008

KONSOLIDEERITUD RAAMATUPIDAMISE AASTAARUANDE LISAD

Finantsaruanded on koostatud tuhandetes eurodes (EUR)

b) Segmendiaruandluse lisaformaad - müügitulu turgude lõikes

Grupi tegevus toimub põhiliselt ühes geograafilises segmendis, Eestis. Enamus Grupi klientidest on päritoluga Eestist. Mitteiluline osa klientidest asuvad Lätis ja Leedus. Tulud väljaspool Eestit on seotud peamiselt „roaming” tuludega.

	Mobiilside		Lairiba teenused		IT teenused		Konsolideeritud									
	2008	2007	2008	2007	2008	2007	2008	2007								
	%	%	%	%	%	%	%	%								
Euroopa majandus-ühendus	189 783	99,41%	210 771	99,60%	183 128	97,70%	168 739	97,53%	17 227	99,95%	15 516	99,88%	390 138	98,6%	395 026	98,72%
Muu Euroopa	832	0,44%	608	0,29%	2 950	1,57%	3 083	1,78%	9	0,05%	-	-	3 791	0,96%	3 691	0,92%
Põhja-Ameerika	139	0,07%	105	0,05%	1 355	0,72%	1 183	0,68%	-	-	18	0,12%	1 494	0,38%	1 306	0,33%
Muu maailm	159	0,08%	126	0,06%	6	0,01%	2	0,01%	-	-	-	-	165	0,04%	128	0,03%
Müügitulu kokku,	190 913	100,00%	211 610	100,00%	187 439	100,00%	173 007	100,00%	17 236	100,00%	15 534	100,00%	395 588	100,0%	400 151	100,0%
seal hulgas:																
Eesti	183 769	96,26%	203 545	96,19%	160 923	85,85%	154 939	89,56%	16 683	96,79%	15 281	98,37%	361 375	91,35%	373 765	93,41%
Välisurg	7 144	3,74%	8 065	3,81%	26 516	14,15%	18 068	10,44%	553	3,21%	253	1,63%	34 213	8,65%	26 386	6,59%

Initsialiseeritud ainult identifitseerimiseks
 initialied for the purpose of identification only
 Initsiaalid/initials v.k.
 Kuupäev/date 24.03.09
 PricewaterhouseCoopers, Tallinn

KONSOLIDEERITUD RAAMATUPIDAMISE AASTAARUANDE LISAD

Finantsaruanded on koostatud tuhandetes eurodes (EUR)

4. Kasumiaruande lisainformatsioon

	2008	2007
(a) Müügitulu		
Mobiilsideteenus	195 467	203 933
Fikseeritud kõneteenused	108 352	87 572
Teenused, paigaldamine ning klientide seadmed	70 951	66 574
Internet	102 527	111 312
Andmeside ja IT	13 843	14 972
Muud	5 340	9 571
Grupisisene käive	(100 892)	(93 783)
	395 588	400 151
(b) Tegevuskulud funktsioonide lõikes		
Müüdud kaupade ja teenuste kulud	225 777	226 426
Turustus-, üldhalduskulud ning uurimis- ja arendusväljaminekud		
Müügikulud	27 492	27 335
Üldhalduskulud	30 480	30 174
Uurimis- ja arendusväljaminekud	-	12
	57 972	57 521
	283 749	283 947
(c) Tegevuskulud olemuse lõikes		
Müüdud kauba kulud	140 188	114 952
Võrgukulud, sidumistasud	97 679	123 392
Muud kauba ja teenuste müügikulud	16 499	14 794
	254 366	253 138
Palgakulu	39 950	36 383
Sotsiaalmaksud	13 301	12 411
Muud tööjõukulud	3 325	3 099
	56 576	51 893
Turustuskulud	12 976	14 882
Infotehnoloogia	5 548	5 828
Rendi- ja liisingutasud	3 581	3 988
Autode ja muu seadmete rent	2 718	2 738
Lähetuskulud	628	680
Konsultatsiooniteenused	1 740	838
Auditiorteenuste kulud	241	158
Nõuete allahindluse muutus	1 812	26
Muud kulud	7 773	6 532
	347 959	340 701
Grupisiseseid kulud	(101 001)	(88 472)
Grupivälised ärikulud kokku	246 958	252 229
Kulum ja väärtuse langus	36 791	31 718
Ärikulud kokku	283 749	283 947

Initialiseeritud ainult identifitseerimiseks
 initialised for the purpose of identification only
 Initsiaalid/initials Vk.

Kuupäev/date 24.03.09
 PricewaterhouseCoopers, Tallinn

KONSOLIDEERITUD RAAMATUPIDAMISE AASTAARUANDE LISAD

Finantsaruanded on koostatud tuhandetes eurodes (EUR)

4. Kasumiaruande lisainformatsioon (järg)

	2008	2007
(d) Muud äritulud ning ärikulud		
Muud äritulud		
Kasum põhivara müügist	851	876
Kasum valuutakursi muutusest	433	310
Saadud viivised ja trahvid	661	543
Muud	56	68
	2 001	1 797
Muud ärikulud		
Kahjum valuutakursi muutusest	486	313
Kahjum põhivara müügist	6	68
Makstud viivised ja trahvid	51	23
	543	404
Neto mõju kasumile	1 458	1 393
(e) Kulum ja väärtuse langus		
Müük	32 800	28 079
Turustus	1 214	962
Üldhaldus	2 777	2 677
	36 791	31 718
(f) Muud finantstulud / (-kulud)		
Intressitulu		
Intressitulu lühiajalistelt tähtajalistelt hoiustelt	3 371	2 883
Intressitulu lunastustähtajani hoitavatelt võlakirjadelt	-	141
Intressitulu laenudelt ning nõuetelt	124	70
	3 495	3 094
Kasum valuutakursi muutustest	32	14
	3 527	3 108
Intressikulu	20	107
Kahjum valuutakursi muutusest	36	43
	56	150
Finantstulud, neto	3 471	2 958

Initsialiseeritud ainult identifitseerimiseks
initialled for the purpose of identification only

Initsiaalid/initials V. K.

Kuupäev/date 24.03.09

PricewaterhouseCoopers, Tallinn

AS-I EESTI TELEKOM KONSOLIDEERITUD RAAMATUPIDAMISE AASTAARUANNE 2008

KONSOLIDEERITUD RAAMATUPIDAMISE AASTAARUANDE LISAD

Finantsaruanded on koostatud tuhandetes eurodes (EUR)

5. Maksustamine

Konsolideeritud kasumiaruandes on kajastatud Eestis registreeritud ettevõtjate dividendide tulumaksukulu ning Leedus asuva tütarettevõtja kasumilt arvestatud ettevõtte tulumaksukulu.

Vastavalt kehtivale tulumaksuseadusele maksustatakse Eestis jaotamata kasumist väljamakstavaid dividende. 2008. aastal kehtis maksumäär 21/79 netodividendina väljamakstud summalt (2007. aastal - 22/78). Tasumisele kuuluvast tulumaksust on võimalik maha arvata teistelt Eestis registreeritud äriühingutelt saadud dividendidelt arvestatud tulumaks, kui dividendide saajale kulus dividendide maksmise ajal vähemalt 15% dividendi maksja aktsiatest või osadest.

Läti ja Leedu tulumaksuregulatsioonide kohaselt tekib vastava riigi äriühingust maksumaksjal kohustus tasuda tulumaksu aruandeaastal teenitud maksustatavalt kasumilt. Lätis ja Leedus kehtis 2008. aastal 15%-ne tulumaksumäär.

Dividendide tulumaksukulu (Eesti)

	2008	2007
Väljamakstud dividendid	93 058	83 761
Arvestuslik tulumaks 21/79 (26,58%) (2007:22/78 (28,21%))	(24 737)	(23 625)
Tütarettevõtjatelt dividendiga saadud tulumaksu mahaarvamise õigus, mis on kasutatud aruandeperioodil	218	-
Tütarettevõtjatelt dividendiga saadud tulumaksu mahaarvamise õigus, mis on ülekantud järgnevatele perioodidele	(133)	(80)
Dividendide tulumaksukulu	(24 652)	(23 705)

Kasumi tulumaksukulu (Leedu)

	2008	2007
Kasum enne maksustamist	79	-
Arvestuslik tulumaks 15%	(12)	-
Kasumi tulumaksukulu	(12)	-
Efektiivne kasumi maksumäär	15,16%	-

Seisuga 31. detsember 2008 ei olnud Grupil edasilükkunud tulumaksuvara ja -kohustusi.

Initsialiseeritud ainult identifitseerimiseks
Initialed for the purpose of identification only
Initsiaalid/initials v.k.
Kuupäev/date 24.03.09
PricewaterhouseCoopers, Tallinn

KONSOLIDEERITUD RAAMATUPIDAMISE AASTAARUANDE LISAD

Finantsaruanded on koostatud tuhandetes eurodes (EUR)

6. Materiaalne põhivara

	Lisad	Telekommunikatsiooniseadmed					Lõpetamata ehitus	Kokku
		Maa ja ehitised	Mobiilside võrk	Fikseeritud side võrk	Muud masinad ja seadmed	Muu inventar ja sisseseade		
Saldo seisuga 31. detsember 2006								
Soetusmaksumus		54 464	154 798	323 556	3 019	26 054	4 307	566 198
Akumuleeritud kulum		(33 502)	(114 034)	(267 964)	(1 119)	(18 906)	-	(435 525)
Jääkmaksumus		20 962	40 764	55 592	1 900	7 148	4 307	130 673
2007. aastal toimunud muudatused								
Jääkmaksumus aasta alguseks		20 962	40 764	55 592	1 900	7 148	4 307	130 673
Soetamine		290	13 755	341	1 062	769	36 360	52 577
Kapitalirendiga soetatud vara	7	-	53	12	-	-	-	65
Ümberklassifitseerimine		440	4 896	25 545	-	1 296	(32 177)	-
Ümberklassifitseerimine müügiototel põhivaraks		-	-	(61)	-	-	-	(61)
Müük ja mahakandmine		(32)	(58)	(18)	(8)	(54)	-	(170)
Amortisatsioonikulu	3 (a)	(1 807)	(12 698)	(10 057)	(976)	(3 831)	-	(29 369)
Jääkmaksumus aasta lõpuks		19 853	46 712	71 354	1 978	5 328	8 490	153 715
Saldo seisuga 31. detsember 2007								
Soetusmaksumus		54 869	162 152	343 327	4 004	25 676	8 490	598 518
Akumuleeritud kulum		(35 016)	(115 440)	(271 973)	(2 026)	(20 348)	-	(444 803)
Jääkmaksumus		19 853	46 712	71 354	1 978	5 328	8 490	153 715

Initsialiseeritud ainult identifitseerimiseks
 Initialled for the purpose of identification only
 Initsiaalid/initials v.k.
 Kuupäev/date 24.03.09
 PricewaterhouseCoopers, Tallinn

KONSOLIDEERITUD RAAMATUPIDAMISE AASTAARUANDE LISAD

Finantsaruanded on koostatud tuhandetes eurodes (EUR)

6. Materiaalne põhivara (järg)

	Lisad	Telekommunikatsiooniseadmed					Lõpetamata ehitus	Kokku
		Maa ja ehitised	Mobiilside võrk	Fikseeritud side võrk	Muud masinad ja seadmed	Muu inventar ja sisseseade		
Saldo seisuga 31. detsember 2007								
Soetusmaksumus		54 869	162 152	343 327	4 004	25 676	8 490	598 518
Akumuleeritud kulum		(35 016)	(115 440)	(271 973)	(2 026)	(20 348)	-	(444 803)
Jääkmaksumus		19 853	46 712	71 354	1 978	5 328	8 490	153 715
2008. aastal toimunud muudatused								
Jääkmaksumus aasta alguseks		19 853	46 712	71 354	1 978	5 328	8 490	153 715
Soetamine		858	9 951	406	1 218	727	32 273	45 433
Lisandumine äriühenduste kaudu	10	-	-	-	-	12	-	12
Kapitalirendiga soetatud vara	7	-	-	-	-	537	-	537
Lisandunud kapitalirendiga soetatud põhivara äriühenduste kaudu	7, 10	-	-	-	-	41	-	41
Ümberklassifitseerimine		1 724	7 922	21 141	(80)	1 354	(32 061)	-
Ümberklassifitseerimine müügioteel põhivarast		-	-	-	-	-	111	111
Müük ja mahakandmine		(19)	(10)	(38)	(11)	(38)	-	(116)
Amortisatsioonikulu	3 (a)	(1 250)	(15 231)	(13 138)	(1 120)	(3 452)	-	(34 191)
Jääkmaksumus aasta lõpuks		21 166	49 344	79 725	1 985	4 509	8 813	165 542
Saldo seisuga 31. detsember 2008								
Soetusmaksumus		56 626	171 029	356 111	4 618	22 882	8 813	620 079
Akumuleeritud kulum		(35 460)	(121 685)	(276 386)	(2 633)	(18 373)	-	(454 537)
Jääkmaksumus		21 166	49 344	79 725	1 985	4 509	8 813	165 542

Täielikult amortiseerunud, kuid endiselt kasutuses olevate materiaalse põhivara objektide soetusmaksumus kokku seisuga 31. detsember 2008 moodustab 302 771 tuhat eurot (31. detsember 2007: 304 006 tuhat eurot).

KONSOLIDEERITUD RAAMATUPIDAMISE AASTAARUANDE LISAD

Finantsaruanded on koostatud tuhandetes eurodes (EUR)

7. Kapitalirendiga soetatud põhivara

	Telekommunikatsiooni seadmed	Muu inventar ja sisseseade	Kokku
Saldo seisuga 31. detsember 2006			
Soetusmaksumus	497	-	497
Akumuleeritud kulum	(162)	-	(162)
Jääkmaksumus	335	-	335
2007. aastal toimunud muudatused			
Jääkmaksumus aasta alguseks	335	-	335
Soetamine	65	-	65
Rendiperioodi lõpetamine	(2)	-	(2)
Amortisatsioonikulu	(98)	-	(98)
Jääkmaksumus aasta lõpuks	300	-	300
Saldo seisuga 31. detsember 2007			
Soetusmaksumus	557	-	557
Akumuleeritud kulum	(257)	-	(257)
Jääkmaksumus	300	-	300
2008. aastal toimunud muudatused			
Jääkmaksumus aasta alguseks	300	-	300
Soetamine	-	537	538
Lisandunud äriühenduste kaudu	-	41	41
Rendiperioodi lõpetamine	(8)	-	(8)
Amortisatsioonikulu	(111)	(11)	(122)
Jääkmaksumus aasta lõpuks	181	567	748
Saldo seisuga 31. detsember 2008			
Soetusmaksumus	493	672	1 165
Akumuleeritud kulum	(312)	(105)	(417)
Jääkmaksumus	181	567	748

Informatsioon kapitalirendikohustuste kohta on esitatud lisas 26.

Initsialiseeritud ainult identifitseerimiseks
 initialised for the purpose of identification only
 Initsiaalid/initials v.k.
 Kuupäev/date 24.03.09
 PricewaterhouseCoopers, Tallinn

KONSOLIDEERITUD RAAMATUPIDAMISE AASTAARUANDE LISAD

Finantsaruanded on koostatud tuhandetes eurodes (EUR)

8. Immateriaalne põhivara

	Lisad	Firmaväärtus	Litsentsid, patendid, kaubamärgid ja kliendisuhed	Kokku
Saldo seisuga 31. detsember 2006				
Soetusmaksumus		5 732	20 087	25 819
Akumuleeritud kulum		-	(12 138)	(12 138)
Jääkmaksumus		5 732	7 949	13 681
2007. aastal toimunud muudatused				
Jääkmaksumus aasta alguseks		5 732	7 949	13 681
Soetamine		-	2 482	2 482
Müük ja mahakandmine		-	(7)	(7)
Amortisatsioonikulu	3 (a)	-	(2 349)	(2 349)
Jääkmaksumus aasta lõpuks		5 732	8 075	13 807
Saldo seisuga 31. detsember 2007				
Soetusmaksumus		5 732	21 569	27 301
Akumuleeritud kulum		-	(13 494)	(13 494)
Jääkmaksumus		5 732	8 075	13 807
2008. aastal toimunud muudatused				
Jääkmaksumus aasta alguseks		5 732	8 075	13 807
Soetamine		-	2 073	2 073
Lisandumine äriühenduste kaudu	10	1 175	143	1 318
Müük ja mahakandmine		-	(6)	(6)
Amortisatsioonikulu	3 (a)	-	(2 547)	(2 547)
Allahindlused väärtuse languse tõttu	3 (a)	(53)	-	(53)
Jääkmaksumus aasta lõpuks		6 854	7 738	14 592
Saldo seisuga 31. detsember 2008				
Soetusmaksumus		6 854	22 127	28 981
Akumuleeritud kulum		-	(14 389)	(14 389)
Jääkmaksumus		6 854	7 738	14 592

Täielikult amortiseerunud, kuid endiselt kasutuses olevate immateriaalse põhivara objektide soetusmaksumus kokku seisuga 31. detsember 2008 moodustab 6 805 tuhat eurot (31. detsember 2007: 8 111 tuhat eurot).

Allahindlused väärtuse languse tõttu

Firmaväärtuse bilansilist jääkmaksumust testiti seisuga 31. detsember 2008. Raha genereerivate üksuste kaetava väärtust määrati kasutades kasutusväärtuse hindamist. Nimetatud hindamise läbiviimisel kasutati diskonteeritud rahavoogude projektsioone, mis põhinesid juhtkonna poolt heaks kiidetud viie aastastel eelarvetel. Prognoositavad rahavood ekstrapoleeriti kasutades eeldatud kasvumäära. Kasvumäär ei ületa pikaajalist keskmist kasvumäära selles ärikeskkonnas, milles nimetatud rahageneraatorid üksused opereerivad. Juhtkond määratles eelarvelised brutokasumid tuginedes mineviku andmetele ning võttes arvesse turu arenguid.

Kasutatud diskontomäär vastab vastava raha genereeriva üksuse spetsiifilistele riskidele.

Testi tulemusena väärtuse langust ei tuvastatud.

Initsialiseeritud ainult identifitseerimiseks
initialled for the purpose of identification only
Initsiaalid/initials V. K.
Kuupäev/date 24.03.09
PricewaterhouseCoopers, Tallinn

AS-I EESTI TELEKOM KONSOLIDEERITUD RAAMATUPIDAMISE AASTAARUANNE 2008

KONSOLIDEERITUD RAAMATUPIDAMISE AASTAARUANDE LISAD

Finantsaruanded on koostatud tuhandetes eurodes (EUR)

Firmaväärtuse testide läbiviimisel lähtuti järgmistest eeldustest:

	Mobiilside raha genereeriv üksus	IT teenuste raha genereeriv üksus
KKKH ¹⁾	9,7%	9,7%
Eeldatud kasvumäär ²⁾	2,0%	2,0%
Diskontomäär ³⁾	9,7%	9,7%
Vastava raha genereeriva üksuse firmaväärtuse bilansiline väärtus	2 483	4 371

- 1) Kaalutud keskmine kapitali hind.
- 2) Prognoositavate rahavoogude ekstrapoleerimisel kasutatud eeldatav kaalutud keskmine kasvumäär.
- 3) Rahavoogude projektsioonidel kasutatud diskontomäär.

Juhul, kui rahavoogude projektsioonidel kasutada diskontomääraks 11,5%, viiks see IT teenuste raha genereeriva üksuse kasutusväärtuse ja netovarade bilansilise väärtuse vahe nullini.

Viru NET OÜ ühendati alates 1. juunist 2008 Elion Ettevõtted AS-iga. Ühendatud ettevõtte tegevused jaotati Elion Ettevõtted AS-i erinevate üksuste vahel. Seoses sellega võttis Elion Ettevõtted AS-i juhatus vastu otsuse kanda täielikult maha Viru NET OÜ firmaväärtus summas 53 tuhat eurot.

Initialiseeritud ainult identifitseerimiseks
initialied for the purpose of identification only
Initsiaalid/initials V.K.
Kuupäev/date 24.03.09
PricewaterhouseCoopers, Tallinn

AS-I EESTI TELEKOM KONSOLIDEERITUD RAAMATUPIDAMISE AASTAARUANNE 2008

KONSOLIDEERITUD RAAMATUPIDAMISE AASTAARUANDE LISAD

Finantsaruanded on koostatud tuhandetes eurodes (EUR)

9. Tütarettevõtjad

	Lisa	Asukoha-riik	Osalus		Põhitegevus	Omanik
			2008	2007		
AS EMT		Eesti	100%	100%	Mobiilvõrkude rajamine, ekspuaterimine ja mobiilsideenuste osutamine	AS Eesti Telekom
EMT Esindused AS		Eesti	100%	100%	Telekommunikatsioonialaste teenuste ja toodete jaemüük ja vahendus	AS EMT
AS Mobile Wholesale		Eesti	100%	100%	Mobiiltelefonide hulgemüük	AS EMT
Serenda Invest OÜ		Eesti	51%	51%	Eesti internetisuhtlusportaali haldamine	AS EMT
Elion Ettevõtted AS		Eesti	100%	100%	Pakub operaatoritele võrguteenuseid ning ettevõtjatele ja kodukasutajatele andmeside- ja internetitooteid, kõnesidelahendusi ja interneti sisuteenuseid	AS Eesti Telekom
AS Elion Esindus		Eesti	100%	100%	Telekommunikatsioonialaste teenuste ja toodete jaemüük ja vahendus	Elion Ettevõtted AS
AS EsData		Eesti	100%	100%	Andmeside-, Interneti- ja kaabelvõrkude opereerimine ja arendamine, ning nendega seotud teenuste osutamine; tegevusalaga seonduvate seadmete müük, paigaldus ja hooldus	Elion Ettevõtted AS
Viru Net OÜ ¹⁾		Eesti	-	100%	Internetiteenused	Elion Ettevõtted AS
AS MicroLink Eesti		Eesti	100%	100%	IT infrastruktuuri toodete müük, tarkvaraarendus, ärirakendused, IT koolitus, andmeside ja võrguteenused, serverikeskused, süsteemihaldus, lõppkasutaja tugi ja kontorisese arvutipargi hooldus	AS Eesti Telekom
IT Koolituskeskuse OÜ	10	Eesti	82,87%	-	Info- ja kommunikatsioonitehnoloogia ja IT projektijuhtimise koolitusteenused	AS Microlink Eesti
ProTraining Academy UAB	10	Leedu	100%	-	IT koolitusteenused	IT Koolituskeskuse OÜ
SIA IT Protraining Latvia	10	Läti	100%	-	IT koolitusteenused	IT Koolituskeskuse OÜ
BiTA Service Management OÜ	10	Eesti	100%	-	IT Service Management (ITIL meetoodika) konsultatsioonid ning koolitusteenused	IT Koolituskeskuse OÜ

1) Viru Net OÜ alates 1. juunist 2008 on ühendatud Elion Ettevõtted AS-iga.

Initsialiseeritud ainult identifitseerimiseks
 initialied for the purpose of identification only
 Initsiaalid/initials v.k.
 Kuupäev/date 24.03.09
 PricewaterhouseCoopers, Tallinn

AS-I EESTI TELEKOM KONSOLIDEERITUD RAAMATUPIDAMISE AASTAARUANNE 2008

KONSOLIDEERITUD RAAMATUPIDAMISE AASTAARUANDE LISAD

Finantsaruanded on koostatud tuhandetes eurodes (EUR)

10. Äriühendused

AS-i Eesti Telekom 100%-line tütarfirma AS Microlink Eesti omandas 22. oktoobril 2008 82,87% IT Koolituskeskuse OÜ osadest. IT Koolituskeskuse OÜ (kaubamärk: **IT Koolitus**) on juhtivaid info ja – kommunikatsioonitehnoloogiat ja IT projektijuhtimise koolitusteenuse pakkujaid Baltikumis.

Lisaks Eestile tegutseb IT Koolituskeskuse OÜ ka Lätis ja Leedus läbi oma tütaretevõteteid ProTraining Academy UAB (Leedus asuv tütaretevõtja) ning SIA IT Protraining Latvia (Lätis asuv tütaretevõtja). Kolmandaks IT Koolituskeskuse Grupi tütaretevõtjaks on Eestis asuv BiTA Service Management OÜ.

Koolitusfirma omandamine annab MicroLinkile võimaluse kvaliteetse koolitus- ja konsultatsiooniteenuse pakumiseks nii klientidele, kui ka erinevate koostööprojektide partneritele.

Omandatud tütaretevõtte osa Grupi käibest oli 0,2 miljonit eurot ja puhaskahjum -0,03 miljonit eurot ettevõtte omandamise hetkest kuni 31. detsembrini 2008. Juhul, kui ettevõtte oleks omandatud 1. jaanuaril 2008, oleks ettevõtte osa Grupi käibesse olnud ligikaudselt 2,0 miljonit eurot ning ettevõtte kasumi osa Grupi puhaskasumisse oleks olnud ligikaudu 0,03 miljonit eurot.

Ettevõtte soetusmaksumusest tasuti 2008. aastal rahas 1 396 tuhat eurot ning 18 tuhat eurot tasutakse 2011. aastal (vaata lisa 24).

Tehingu käigus tekkis firmaväärtus, mis on peamiselt seotud ettevõtte kasumlikkusega, ettevõtte omandamisest loodetakse olulist sünergiat ja kombineeritud kulude kokkuhoidu.

Varade ja kohustuste õiglase väärtuse leiti diskonteeritud rahavoogude meetodil. Identifitseeritavate immateriaalsete varade väärtuse hindamine viidi läbi ettevõtte väliste ekspertide poolt.

Tütaretevõtjate soetamise mõju firmaväärtuse kujunemisele ning rahavoogudele 2008. aastal oli järgnev:

	Lisad	2008	
		IT Koolituskeskuse Grupp	
		Õiglase väärtus	Bilansiline maksumus
Materiaalne põhivara	6	53	53
Immateriaalne põhivara	8	143	16
Varud		31	31
Nõuded ostjate vastu ning muud nõuded		467	467
Raha ja pangakontod		180	180
Kohustused		(586)	(586)
Varad ja kohustused (neto)		288	161
Omandatud osalus		82,87%	
Omandatud netovara		239	
Firmaväärtus aktsiate soetamisel	8	1 175	
Ostuhind		1 414	
Omandatud raha ja pangakontod		(180)	
Jooksval aastal tasumata osa	24	(18)	
Neto rahavoog omandamisel		1 216	

2008. aastal maksti Serenda Invest OÜ soetusmaksumusest (ettevõtte soetati 2006. aastal) tasumata jäänud lõplik osa summas 329 tuhat eurot.

Initsialiseeritud ainult identifitseerimiseks
initialled for the purpose of identification only
Initsiaalid/initials v.k.
Kuupäev/date 24.03.09
PricewaterhouseCoopers, Tallinn

AS-I EESTI TELEKOM KONSOLIDEERITUD RAAMATUPIDAMISE AASTAARUANNE 2008

KONSOLIDEERITUD RAAMATUPIDAMISE AASTAARUANDE LISAD

Finantsaruanded on koostatud tuhandetes eurodes (EUR)

11. Investeeringud sidusettevõtjatesse

	31. detsember 2008	31. detsember 2007
Aksiate ja osade soetusmaksumus	2 078	2 078
Kapitaliosaluse meetodil arvestatud akumulieeritud kahjum peale saadud dividende	(1 402)	(1 220)
Investeeringu bilansiline väärtus	676	858

Grupi sidusettevõtjate lühiülevaade seisuga 31. detsember 2008 ja 2007 on toodud alljärgnevalt:

	Asukoha riik	Osalus		Põhitegevus	Omanik
		2008	2007		
AS Sertifitseerimiskeskus	Eesti	50%	50%	Sertifitseerimis- ja ajatepliteenuste ning nendega seotud teenuste osutamine	Elion Ettevõtted AS – 25% AS EMT – 25%
OÜ Voicecom	Eesti	26%	26%	Mobiilsidega seotud teenuste pakkumiseks vajaliku arvuti-tarkvara projekteerimine ja valmistamine	AS EMT

Sidusettevõtjate koondfinantsandmed

	AS Sertifitseerimis- keskus	OÜ Voicecom
2008		
Aktivad kokku	1 428	687
Kohustused kokku	296	264
Tulud kokku	2 090	642
Puhaskasum / (kahjum)	(395)	30
2007		
Aktivad kokku	1 780	589
Kohustused kokku	253	226
Tulud kokku	1 670	1 432
Puhaskasum / (kahjum)	(526)	45

Initsialiseeritud ainult identifitseerimiseks
 Initialed for the purpose of identification only
 Initsiaalid/initials V.K.
 Kuupäev/date 24.03.09
 PricewaterhouseCoopers, Tallinn

KONSOLIDEERITUD RAAMATUPIDAMISE AASTAARUANDE LISAD

Finantsaruanded on koostatud tuhandetes eurodes (EUR)

12. Finantsinstrumentide kategooriad

Finantsinstrumentide arvestuspõhimõtted on rakendatud alljärgnevate bilansikirjete osas:

	Lisad	Laenu- ja nõuded	Finantskohustused	Kokku
Saldo seisuga 31. detsember 2008				
<u>Varad vastavalt bilansile</u>				
Nõuded ostjate vastu ja muud finantsnõuded	13,16	69 312	-	69 312
Lühiajalised finantsinvesteeringud	17	31 956	-	31 956
Raha ja raha ekvivalendid	18	23 206	-	23 206
Kokku		124 474	-	124 474
<u>Kohustused vastavalt bilansile</u>				
Intressikandvad laenud ja kohustused	20	-	634	634
Võlad tarnijatele ja muud finantskohustused	24, 25	-	26 405	26 405
Kokku		-	27 039	27 039
Saldo seisuga 31. detsember 2007				
<u>Varad vastavalt bilansile</u>				
Nõuded ostjate vastu ja muud finantsnõuded	13, 16	68 767	-	68 767
Lühiajalised finantsinvesteeringud	17	44 357	-	44 357
Raha ja raha ekvivalendid	18	25 359	-	25 359
Kokku		138 483	-	138 483
<u>Kohustused vastavalt bilansile</u>				
Intressikandvad laenud ja kohustused	20	-	263	263
Võlad tarnijatele ja muud finantskohustused	25	-	27 615	27 615
Kokku		-	27 878	27 878

Initsialiseeritud ainult identifitseerimiseks
 initialised for the purpose of identification only
 Initsiaalid/initials v.k
 Kuupäev/date 24.03.09
 PricewaterhouseCoopers, Tallinn

KONSOLIDEERITUD RAAMATUPIDAMISE AASTARUANDE LISAD

Finantsaruanded on koostatud tuhandetes eurodes (EUR)

13. Mitmesugused pikaajalised nõuded

Grupi pikaajaliste nõuete intressimäärad ja tagasimaksmise tingimused on alljärgnevad:

	Lisad	Intressi- määr	Lõpptähtaeg	31. detsember 2008	31. detsember 2007
(a) Pikaajalised laenud					
Laen Põlvamaa Omavalitsuse Liidule		10%	2010	67	67
Nõuete pikaajaline osa				67	67
(b) Pikaajalised ostjatelt laekumata arved					
Faktooringnõuded				3	27
Ostjatelt laekumata arved				2 418	2 936
				2 421	2 963
Nõuete lühiajaline osa (-)	16			(2 061)	(2 690)
Nõuete pikaajaline osa				360	273
(c) Muud pikaajalised nõuded					
Järelmaksu nõuded		2% - 16%	2009 - 2011	11 096	10 773
Kapitalirendi nõuded	14 (a)	8% - 15%	2009 - 2011	5 057	5 544
				16 153	16 317
Nõuete lühiajaline osa (-)	16			(10 465)	(9 305)
Nõuete pikaajaline osa				5 688	7 012
Nõuete pikaajaline osa kokku	12			6 115	7 352

Ülaltoodud pikaajaliste nõuete tagasimaksed jagunevad alljärgnevalt:

	2008	2007
Kuni üks aasta	12 526	11 995
Üks kuni viis aastat	6 115	7 352
	18 641	19 347

14. Kapitali- ja kasutusrent (Grupp rendileandja)**a) Kapitalirent**

Kapitalirenti tehtud investeeringute summad ning kapitalirendist saadavad rendimaksed on alljärgnevad:

	Lisa	31. detsember 2008	31. detsember 2007
(a) Kapitalirendi nõude pikaajaline osa			
Kapitalirent - brutoinvesteering aasta lõpuks		1 642	2 803
Realiseerimata finantstulu (-)		(219)	(330)
Kapitalirendi pikaajalise osa netoinvesteering		1 423	2 473
(b) Kapitalirendi nõude lühiajaline osa			
Kapitalirent - brutoinvesteering aasta lõpuks		4 169	3 586
Realiseerimata finantstulu (-)		(535)	(515)
Kapitalirendi lühiajalise osa netoinvesteering		3 634	3 071
Kapitalirendi netoinvesteering kokku	13 (c)	5 057	5 544

Kapitalirenditingimustel on rendile antud arvuteid, digiTV seadmeid (lepingu pikkus 3 aastat) ning mobiiltelefone (lepingu pikkus 2 aastat).

Initsialiseeritud ainult identifitseerimiseks
 initialised for the purpose of identification only
 initsiaalid/initials v.k.
 Kuupäev/date 24.03.09
 PricewaterhouseCoopers, Tallinn

AS-I EESTI TELEKOM KONSOLIDEERITUD RAAMATUPIDAMISE AASTAARUANNE 2008

KONSOLIDEERITUD RAAMATUPIDAMISE AASTAARUANDE LISAD

Finantsaruanded on koostatud tuhandetes eurodes (EUR)

Ülaltoodud kapitalirendi tagasimaksed jagunevad alljärgnevalt:

	Lisa	31. detsember 2008	31. detsember 2007
(a) Kapitalirendi brutoinvesteeringu tagasimaksed			
Kuni üks aasta		4 065	3 586
Üks kuni neli aastat		1 746	2 803
		5 811	6 389
Realiseerimata finantstulu (-)		(754)	(845)
Kapitalirendi netoinvesteering	13 (c)	5 057	5 544
(b) Kapitalirendi netoinvesteeringu tagasimaksed			
Kuni üks aasta		3 545	3 071
Üks kuni neli aastat		1 512	2 473
Kapitalirendi netoinvesteering	13 (c)	5 057	5 544

b) Kasutusrent

AS-i Eesti Telekom Grupp rendib kasutusrendi tingimustel ruume, arvuteid ja IT-rakendusi. Kasutusrendi lepingutel ei ole lisatingimusi ja neid on võimalik lõpetada maksimaalselt kolme kuu etteütlemisega.

2008. ja 2007. majandusaastal teeniti renditulu vastavalt 2 700 tuhat eurot ja 3 106 tuhat eurot.

	31. detsember 2008	31. detsember 2007
Kasutusrendile antud bürootehnika (põhivara rühm „Muu inventar ja sisseseade“)		
Soetusmaksumus	5 100	6 119
Akumuleeritud kulum	(4 425)	(3 781)
Jääkmaksumus	675	2 338
Aruandeaastal arvestatud kulum	(1 630)	(2 001)

Kasutusrendile antud Grupile mittevajalikud ruumid moodustavad ebaolulise osa kogu ettevõtte kinnisvarast.

15. Varud

	31. detsember 2008	31. detsember 2007
Kaubad, toore ja materjalid	2 228	4 174
Ostetud kaubad müügiks	8 141	7 375
Ettemaksed tarnijatele	492	440
	10 861	11 989

Varusid on 2008. aastal alla hinnatud kogusummas 836 tuhat eurot (2007: 81 tuhat eurot) tulenevalt nende neto realiseerimisväärtuse langemisest alla soetusmaksumuse.

Initsialiseeritud ainult identifitseerimiseks
 Initialed for the purpose of identification only
 Initsiaalid/initials V. K.
 Kuupäev/date 24.03.09
 PricewaterhouseCoopers, Tallinn

AS-I EESTI TELEKOM KONSOLIDEERITUD RAAMATUPIDAMISE AASTAARUANNE 2008

KONSOLIDEERITUD RAAMATUPIDAMISE AASTAARUANDE LISAD

Finantsaruanded on koostatud tuhandetes eurodes (EUR)

16. Nõuded ostjate vastu ja muud lühiajalised nõuded

	Lisad	31. detsember 2008	31. detsember 2007
Nõuded ostjate vastu			
Ostjatelt laekumata arved	12	49 133	49 773
<i>s.h. pikaajaliste ostjatelt laekumata arvete lühiajaline osa</i>	13 (b)	2 061	2 690
Ebatõenäoliselt laekuvate arvete saldo		(1 479)	(1 091)
		47 654	48 682
Muud lühiajalised finantsnõuded			
Muude pikaajaliste nõuete lühiajaline osa	13 (c)	10 465	9 305
Rahvusvaheliste arvelduste viitlaekumised		2 970	1 591
Periodiseeritud intressitulu		615	702
Muud viitlaekumised		14	44
	12	14 064	11 642
Mitmesugused nõuded			
Tulevaste perioodide ettemakstud kulud		3 054	2 145
Käibemaksu ettemaksed / tagasinõuded		644	341
Muude maksude ettemaksed / tagasinõuded		8	4
Nõuded sidusettevõtjate vastu	30 (c)	20	13
Muud nõuded		1 132	633
		4 858	3 136
		66 576	63 460

Muutused ebatõenäoliselt laekuvates arvetes

	2008	2007
Ebatõenäoliselt laekuvad arved perioodi algul	(1 091)	(719)
Aruandeperioodil ebatõenäoliselt laekuvateks loetud	(1 812)	(1 418)
Lootusetuks tunnistatud arved	1 424	1 046
Ebatõenäoliselt laekuvad arved perioodi lõpul	(1 479)	(1 091)

17. Lühiajalised finantsinvesteeringud

	31. detsember 2008	31. detsember 2007
Lühiajalised investeeringud tähtajaga üle 3 kuu ning kuni 12 kuuni		
Tähtajalised hoised	31 956	44 357

Keskmine sisemine intressimäär lühiajalistelt finantsinvesteeringutelt oli 2008. aastal järgmine:

- investeeringud kroonides – 6,16% (2007: 4,41%);
- investeeringud eurodes – 4,11% (2007: 3,86%).

Initialiseeritud ainult identifitseerimiseks
 Initialied for the purpose of identification only
 Initsiaalid/initials v.k.
 Kuupäev/date 24.03.09
 PricewaterhouseCoopers, Tallinn

AS-I EESTI TELEKOM KONSOLIDEERITUD RAAMATUPIDAMISE AASTARUANNE 2008**KONSOLIDEERITUD RAAMATUPIDAMISE AASTARUANDE LISAD**

Finantsaruanded on koostatud tuhandetes eurodes (EUR)

Lühiajaliste finantsinvesteeringute struktuur valuutade järgi

	31. detsember 2008	31. detsember 2007
Lühiajalised investeeringud kroonides		
Tähtajalised hoised	31 956	42 182
Lühiajalised investeeringud eurodes		
Tähtajalised hoised	-	2 176
Lühiajalised finantsinvesteeringud kokku		
Tähtajalised hoised kokku	31 956	44 357

Kaupleemiseesmärgil soetatud või müügiototel finantsinvesteeringuid Grupis 2008. kui ka 2007. aastal ei olnud.

18. Raha ja raha ekvivalendid

Raha ja raha ekvivalendid koosnevad sularahast ja pangakontodest alljärgnevalt:

	31. detsember 2008	31. detsember 2007
Sularaha teel	144	165
Sularaha kassas	102	113
Arvelduskontod	16 569	8 587
Tähtajalised hoised (tähtajaga kuni 3 kuud)	6 391	16 494
	23 206	25 359

Keskmise sisemine intressimäär arvelduskontodelt oli 2008. aastal järgmine:

- arvelduskontod kroonides – 5,21% (2007: 3,81%);
- arvelduskontod eurodes – 3,47% (2007: 3,44%);
- arvelduskontod USA dollarites – 2,05% (2007: 4,67%).

19. Omakapital**a) Aktsiakapital**

	31. detsember 2008	31. detsember 2007
Emiteeritud aktsiad (tk.)		
Lihtaktsiad nimiväärtusega 0,64 eurot aktsia kohta, täielikult makstud:	137 954 528	137 954 528

AS-i Eesti Telekom lihtaktsiate omanikel on õigus saada dividende vastavalt üldkoosoleku otsustele ja üks aktsia annab neile ühe hääle emaettevõtja aktsionäride üldkoosolekul.

Initsialiseeritud ainult identifitseerimiseks
 Initialled for the purpose of identification only
 Initsiaalid/initials V.K.
 Kuupäev/date 24.03.09
 PricewaterhouseCoopers, Tallinn

AS-I EESTI TELEKOM KONSOLIDEERITUD RAAMATUPIDAMISE AASTAARUANNE 2008

KONSOLIDEERITUD RAAMATUPIDAMISE AASTAARUANDE LISAD

Finantsaruanded on koostatud tuhandetes eurodes (EUR)

e) Õigus aktsiate tagasiostmiseks

22. mail 2008 toimunud aktsionäride korraline üldkoosolek andis AS-i Eesti Telekom juhatusele õiguse viie aasta jooksul, s.o. kuni 22. maini 2013 (eelmine aktsionäride korraline üldkoosoleku otsus 22. maist 2007 sama õiguse osas kehtis kuni 22. maini 2008), omandada AS Eesti Telekom lihtaktsiaid selliselt, et AS-ile Eesti Telekom kuuluvate omaaktsiate nimiväärtuste summa ei ületa seadusega lubatud piiri ning aktsia eest tasutav summa ei ole suurem kui aktsia omandamise päeval Tallinna Börsil AS-i Eesti Telekom aktsia eest tasutud kõrgeim hind. AS-il Eesti Telekom tuleb tasuda nimetatud aktsiate eest Grupi netovarast, mis ületab aktsiakapitali, kohustuslikku reservkapitali ja ülekursi. Käesoleva otsuse täitmiseks omandatavate aktsiate arv määratakse enne igakordset ostutehingut AS-i Eesti Telekom nõukogu otsusega.

Aruandeaasta jooksul ei ole AS Eesti Telekom oma aktsiaid tagasi ostnud.

f) Tava- ja lahustatud aktsia puhaskasum

	2008	2007
Emaettevõtja osalus tegevusalade aruandeaasta puhaskasumis (eurodes)	91 702 670	96 193 294
Lihtaktsiate kaalutud keskmine arv	137 954 528	137 954 528
Tava puhaskasum aktsia kohta (eurodes)	0,66	0,70

Arvestades asjaolu, et aktsiate tulu lahustava toimega tehinguid Grupis 31.12.2008 ja 31.12.2007 seisuga ei olnud, oli lahustatud puhaskasum aktsia kohta võrdne tema tava puhaskasumiga.

g) Aktsiahind

AS-i Eesti Telekom aktsia on noteeritud Tallinna Börsi põhinimekirjas ja Londoni Väärtpaberibörsi GDR-ide põhinimekirjas. GDR (Global Depositary Receipts) on hoiutäht, mis on võrdne kolme lihtaktsiaga.

2008. aasta jooksul oli AS-i Eesti Telekom aktsia kõrgeim hind Tallinna Börsil 7,99 eurot ja madalaim 3,81 eurot aktsia kohta (2007: vastavalt 10,77 eurot ja 6,57 eurot). Aktsia keskmine hind oli 6,60 eurot aktsia kohta (2007: 8,16 eurot aktsia kohta).

20. Intressikandvad võlakohustused

	Lisad	31. detsember 2008	31. detsember 2007
(a) Pikaajalised			
Faktooringkohustused	21	-	3
Kapitalirendikohustused	26 (b)	375	82
	12	375	85
(b) Lühiajalised			
Faktooringkohustused	21	3	24
Kapitalirendikohustused	26 (b)	256	154
	12	259	178

Initsialiseeritud ainult identifitseerimiseks
initialled for the purpose of identification only
Initsiaalid/initials v.k.
Kuupäev/date 24.03.09
PricewaterhouseCoopers, Tallinn

KONSOLIDEERITUD RAAMATUPIDAMISE AASTAARUANDE LISAD

Finantsaruanded on koostatud tuhandetes eurodes (EUR)

21. Informatsioon intressikandvate võlakohustuste kohta (v. a. kapitalirent)

Pangalaenudest tulenevaid kohustusi Grupil seisuga 31. detsember 2008 ei ole.

Grupi pikaajaliste kohustuste tingimused on alljärgnevad:

	Lisa	31. detsember 2008	31. detsember 2007
Faktooringlepingud		3	27
Lühiajaline osa (-)	20 (b)	(3)	(24)
Pikaajaline osa	20 (a)	-	3

Ülaltoodud pikaajaliste võlakohustuste tagasimaksed jagunevad alljärgnevalt:

	2008	2007
Kuni üks aasta	3	24
Üks kuni kolm aastat	-	3
	3	27

22. Pensionikohustus

	31. detsember 2008	31. detsember 2007
Pensionikohustuse lühiajaline osa	66	308
Pensionikohustuse pikaajaline osa	138	208
Pensionikohustus kokku	204	516
Aruandeaasta algsaldo	516	561
Makstud aruandeaasta jooksul	(315)	(57)
Diskonto amortisatsioon	3	12
Aruandeaasta lõppsaldo	204	516

Pensionikohustuse arvutamise aluseks on võetud vastavad töövõtjatega sõlmitud lepingud, millest tulenevad pensionikohustused on kindla ajaperioodiga. Neid kajastatakse bilansis kohustuse tekkimisel nüüdisväärtuses. Diskontomäärana kasutatakse pikaajaliste kvaliteetsete ettevõtjate võlakirjade intressimäärasid, mille keskmiseks intressimääraks on 4,5 %.

Initialiseeritud ainult identifitseerimiseks
 Initialed for the purpose of identification only
 Initsiaalid/initials v.k.
 Kuupäev/date 24.03.09
 PricewaterhouseCoopers, Tallinn

KONSOLIDEERITUD RAAMATUPIDAMISE AASTAARUANDE LISAD

Finantsaruanded on koostatud tuhandetes eurodes (EUR)

23. Eraldised

	Rekon- strueerimis- eraldis	Lahkumis- hüvitise eraldis	Tehnorajatiste talumise hüvitiste eraldis	Garantii- kohustuse eraldis	Muud eraldised	Eraldised kokku
Eraldiste lühiajaline osa	-	181	-	9	-	190
Eraldiste pikaajaline osa	1 409	-	-	34	-	1 443
Eraldised kokku	1 409	181	-	43	-	1 633
Aruandeaasta algsaldo	1 284	124	127	52	20	1 607
Moodustatud ja ümberhinnatud aruandeaasta jooksul	125	569	(127)	(6)	24	585
Kasutatud aruandeaasta jooksul	-	(512)	-	(3)	(44)	(559)
Aruandeaasta lõppsald	1 409	181	-	43	-	1 633

- **Rekonstrueerimiseraldis.** AS EMT on moodustanud mastide- ja moodulhoonete likvideerimiseraldise. Mastide- ja moodulhoonete aluste maade kasutamiseks on ettevõtte sõlminud kahte liiki lepinguid „Hoonestusõiguse seadmise lepingud” ja „Kinnistu isikliku kasutusõigusega koormamise lepingud”. Enamus lepinguid on sõlmitud tähtajaga 25 ja 50 aastat. Sõlmitud lepingute lõppemisel on AS EMT kohustatud hüvitama kõik kulud, mis on seotud lepinguobjektide tavapärasesse majanduslikku heakorda viimisega, eelkõige vabastama lepinguobjektid kasutuskõlbmatutest ehitistest ja rajatistest ning viima kinnistud lepingute sõlmimisele eelnenud seisundisse.
- **Lahkumishüvitise eraldis.** Eraldis on moodustatud ning seda kasutatakse seoses töölepingute lõpetamisega siis ja ainult siis, kui ettevõtjal on töösuhete lõpetamiseks detailne kirjalik plaan ja puuduvad reaalsed võimalused selle plaani elluviimisest loobumiseks.
- **Tehnorajatiste talumise hüvitiste eraldis.** Vastavalt 30 aprilli 2004 Riigikohtu otsusele lasub tehnorajatiste ja võrkude omanikel kohustus maksta maaomanikele nende maale ehitatud tehnorajatiste ja võrkude talumise hüvitist alates 01.oktoobrist 2004. Rakendusseadus selle kohta oli vastuvõetud 21. veebruaril 2007.
- **Garantiikohustuse eraldis.** Antud teenuste lisagarantiiga seotud eraldis.

24. Intressi mittekandvad pikaajalised võlakohustused

	Lisad	31. detsember 2008	31. detsember 2007
Pikaajaline tütaretevõtjate aktsiate soetamisega kaasnev tasumata osa	10, 12	18	-
Tulevaste perioodide tulu sihtfinantseerimisest	27	109	-
		127	-

Initsialiseeritud ainult identifitseerimiseks
initialled for the purpose of identification only
Initsiaalid/initials V.K
Kuupäev/date 24.03.09
PricewaterhouseCoopers, Tallinn

AS-I EESTI TELEKOM KONSOLIDEERITUD RAAMATUPIDAMISE AASTAARUANNE 2008

KONSOLIDEERITUD RAAMATUPIDAMISE AASTAARUANDE LISAD

Finantsaruanded on koostatud tuhandetes eurodes (EUR)

25. Võlad tarnijatele ja muud lühiajalised kohustused

	Lisad	31. detsember 2008	31. detsember 2007
Tarnijatele tasumata arved ning muud lühiajalised finantskohustused			
Tarnijatele tasumata arved		22 318	22 910
Rahvusvaheliste arvelduste viitvõlad		3 064	3 881
Lühiajaline tütarettevõtjate aktsiate soetamisega kaasnev tasumata osa	10	-	329
Viitvõlad tarnijatele		790	389
Muud viitvõlad		215	106
	12	26 387	27 615
Muud lühiajalised kohustused			
Viitvõlad töövõtjatele		9 077	9 058
Muud ettemakstud tulud		2 766	3 028
Käibemaks		1 652	1 106
Sotsiaalmaks		1 200	972
Füüsilise isiku tulumaks		645	534
Erisoodustuste tulumaks		50	96
Töötuskindlustusmaks		29	23
Muud maksud		66	41
Ostjate ettemaksed		318	253
Tulevaste perioodide tulu sihtfinantseerimisest	27	201	151
Võlad sidusettevõtjatele	30 (c)	8	8
		16 012	15 270
		42 399	42 885

26. Kasutus- ja kapitalirent (Grupp rendilevõtja)

a) Kasutusrendi maksed

	31. detsember 2008	31. detsember 2007
Minimaalsed rendimaksed mittetühistatavate kasutusrendilepingute alusel tähtajaga:		
Kuni üks aasta	1 883	2 206
Üks kuni viis aastat	2 280	2 623
	4 163	4 829

Kasutusrendikulu 2008. ja 2007. aastal oli vastavalt 1 835 tuhat eurot ja 1 878 tuhat eurot.

b) Kapitalirendimaksed

	Lisa	31. detsember 2008	31. detsember 2007
Kapitalirendimaksed, nii põhimaksed, kui ka intressid, kuuluvad maksmisele järgnevalt :			
Kuni üks aasta		293	163
Üks kuni kolm aastat		405	85
		698	248
Intressikulud (-)		(67)	(12)
Kapitalirendimaksede põhiosa nüüdisväärtus		631	236
Lühiajaline osa (-)	20 (b)	(256)	(154)
Pikaajaline osa	20 (a)	375	82
Keskmine intressimäär aastas		6,7% - 7,4%	1% - 9%

KONSOLIDEERITUD RAAMATUPIDAMISE AASTAARUANDE LISAD

Finantsaruanded on koostatud tuhandetes eurodes (EUR)

27. Sihtfinantseerimine

	Lisad	2008	2007
Tegevuskulude finantseerimine			
Kasutamata sihtfinantseerimise jääk perioodi alguses		23	-
Saadud Euroopa Liidu AXMEDIS projekti toetusfondilt		24	64
Kajastatud sihtfinantseerimise tuluna		(47)	(41)
Kasutamata sihtfinantseerimise jääk perioodi lõpus	25	-	23
Varade sihtfinantseerimine			
Amortiseerimata jääk perioodi alguses		128	115
Saadud Vabariigi Valitsuselt		412	296
Amortiseeritud tulusse		(230)	(284)
Amortiseerimata jääk perioodi lõpus		310	128
Amortiseerimata jäägi lühiajaline osa	25	201	128
Amortiseerimata jäägi pikaajaline osa	24	109	-
Tuluna kajastatud toetus kokku		277	325

Tegevuskulude finantseerimine. Alates 2007. aasta algusest osaleb Elion Ettevõtted AS rahvusvahelises tehnoloogiaarenduse konsortsiumis AXSMEDIS, mis koondab erinevaid telekommunikatsiooni ettevõtteid, ülikoole jt. ettevõtteid nii Euroopast kui ka Aasiast. Konsortsium tegeleb multimeedia platvormi arendamisega. Projekti raames soovitakse luua üleeuroopaline multimeedia standard, millega saaks digitaalselt meediat mugavalt eri riikide vahel vahetada ja levitada. Euroopa Liit, kes on ühisest multimeedia standardist huvitatud (ühtne digitaalne eurollidu turuplats), tasub selle arendamisega kaasnevad kulud. Projekti kogumaksumus on ca 20 miljoni eurot ja seda finantseeritakse Euroopa Liidu 6ndast meetmest (SIXTH FRAMEWORK PROGRAMME PRIORITY 2 Information Society Technologies EU).

Varade sihtfinantseerimine all on kajastatud riigieelarvest sihtotstarbeliste vahendite kasutamise ja AS-i EMT ning Elion Ettevõtted AS-i poolt tehtud kulutuste hüvitamise lepingu alusel soetatud ning EV Majandus- ja Kommunikatsiooniministeeriumi poolt aktsepteeritud riist- ja tarkvara sihtfinantseerimine.

28. Finantsriskide juhtimine

Finantsriskid

Grupi äritegevusest tingituna on Grupp avatud mitmetele finantsriskidele: tururiskile (kaasarvatud valuuta-, rahavoogude ja õiglase väärtuse intressi- ning hinnariskile), krediidi- ning likviidsusriskidele. Grupi riskijuhtimine on suunatud finantsturgude prognoosimatusest tulenevate potentsiaalsete kahjude minimeerimisele.

Finantsriskide juhtimise eesmärgiks on finantsriskide maandamine ja finantstulemuste volatiilsuse vähendamine. Grupi finantseerimisega ning likviidsete varade ja finantsriskide juhtimisega tegeleb Treasury vastavalt AS-i Eesti Telekom nõukogu poolt kinnitatud reeglitele.

Grupi likviidsete varade efektiivsemaks juhtimiseks on Grupil avatud kontsernikontod Swedbank AS-is, AS-is SEB Pank, AS-is Danske Bank Eesti filiaalis ja Nordea Bank Finland Plc Eesti filiaalis. Kontsernikonto kaudu toimub vajaduse korral ka tütarettevõtjate finantseerimine.

Initialiseeritud ainult identifitseerimiseks
 Initialed for the purpose of identification only
 Initsiaalid/initials v.k.
 Kuupäev/date 24.03.09
 PricewaterhouseCoopers, Tallinn

AS-I EESTI TELEKOM KONSOLIDEERITUD RAAMATUPIDAMISE AASTAARUANNE 2008

KONSOLIDEERITUD RAAMATUPIDAMISE AASTAARUANDE LISAD

Finantsaruanded on koostatud tuhandetes eurodes (EUR)

a) Tururisk

1. Valuutakursiriskide maandamise instrumendid

Valuutarisk on potentsiaalne kahju valuutakursside ebasoodsast liikumisest Eesti krooni suhtes. Välisvaluutas fikseeritud kohustustest tuleneva valuutariski maandamiseks on Grupp rakendanud välisvaluuta forward-, optiooni- ning swap-tehinguid, samuti on Grupi kontodel riskide maandamiseks välisvaluuta aktiivaid.

Grupi Treasury juhib valuutariske arvestades piirangut, et igal ajahetkel ei tohi valuutakursside liikumine üle 5% omada avatud valuutaposisioonidele suuremat mõju kui 0,2 miljonit eurot.

Põhilised välisvaluutad, millega Grupp arveldab, on euro ja USA dollar. 2008. aasta jooksul toimus ligikaudu 10% arveldustest euros ning alla 5% arveldustest USA dollaris. Ülejäänud valuutades jäi arvelduste maht alla 1%.

Arvestades tehingute mahte ja riske nii 2007, kui ka 2008. aastatel ei pidanud Grupi juhtkond valuutariskide maandamiseks tuletisinstrumentide rakendamist vajalikuks.

Grupi monetaarsed varad ja kohustused, mis on fikseeritud muus valuutas kui Eesti kroon, on toodud alljärgnevas tabelis (tuhandetes eurodes). Arvestades asjaolu, et Eesti kroonil ja eurol on fikseeritud valuutavahetuskurss, ei prognoosi juhatus euroga seotud valuutakursi riski.

	EUR	USD	SDR	GBP	LVL	LTL	SEK	RUB
31. detsember 2008								
<u>Finantsvarad / (-kohustused)</u>								
Raha ja raha ekvivalendid	478	17	-	-	-	47	-	-
Nõuded ostjate vastu ja muud lühiajalised nõuded	4 893	-	544	-	1	11	-	-
Võlad tarnijatele ja muud lühiajalised kohustused	(2 283)	(137)	(242)	(11)	(35)	(15)	-	-
Finantsvara / (-kohustused) kokku, neto	3 088	(120)	302	(11)	(34)	43	-	-
Mõju neto tulemusele, juhul kui välisvaluuta tugevneks krooni suhtes 10% võrra	-	(12)	30	(1)	(3)	4	-	-
Mõju neto tulemusele, juhul kui välisvaluuta nõrgeneks krooni suhtes 10% võrra	-	12	(30)	1	3	(4)	-	-
31. detsember 2007								
<u>Finantsvarad / (-kohustused)</u>								
Raha ja raha ekvivalendid	1 633	288	-	-	-	-	-	2
Lühiajalised finantsinvesteeringud	2 176	-	-	-	-	-	-	-
Nõuded ostjate vastu ja muud lühiajalised nõuded	2 805	5	606	2	-	-	-	-
Võlad tarnijatele ja muud lühiajalised kohustused	(2 265)	(231)	(1 280)	-	-	-	(5)	(1)
Finantsvara / (-kohustused) kokku, neto	4 349	62	(674)	2	-	-	(5)	1
Mõju neto tulemusele, juhul kui välisvaluuta tugevneks krooni suhtes 10% võrra	-	6	(67)	-	-	-	(1)	-
Mõju neto tulemusele, juhul kui välisvaluuta nõrgeneks krooni suhtes 10% võrra	-	(6)	67	-	-	-	1	-

Initsialiseeritud ainult identifitseerimiseks
 initialised for the purpose of identification only
 Initsiaalid/initials V.k
 Kuupaev/date 24.03.09
 PricewaterhouseCoopers, Tallinn

KONSOLIDEERITUD RAAMATUPIDAMISE AASTAARUANDE LISAD

Finantsaruanded on koostatud tuhandetes eurodes (EUR)

2. Rahavoogude ja õiglase väärtuse intressimäära risk

Ettevõtte rahalised vahendid teenivad arvelduskontodel üleöödeposiidi intresse, mis on avatud intressiriskile EURIBORI intressimäära kõikumise ulatuses. Ettevõtte lunastustähtajani hoitavad finantsvarad (lisa 17) teenivad fikseeritud intresse, mis on avatud ettevõtte õiglase väärtuse intressiriskile.

Intressiriski kannavad pikaajalised finantsvarad ja kohustused, mis on tundlikud intressimäärade muutumisele. Tähtajaliste deposiitide (lisa 17), kapitalirendi ning järelmaksu nõuete (lisa 13 (c)) ja kohustuste (lisa 26 (b)) lepingud on sõlmitud fikseeritud intressimääraga ning ei tekita Grupile rahavoogude intressimäära riski.

Intressirisk finantskohustustele tuleneb intressimäärade volatiilsusest, mille tulemusena on raske prognoosida võetud kohustuste täpseid tagasimaksete suurusi. Halvemal juhul, suurte võlakohustuste olemasolul intressimäärade tõustes, on risk ettevõtja maksevõime halvenemisele.

1%-lise paralleelse intressimuudatuse (intressitõusu / -languse) mõju netointressitulule oleks 153 tuhat eurot (2007: 68 tuhat eurot), tulenevalt lühiajalistelt finantsinvesteeringutelt (üleöödeposiidid) arvestatud netointressitul suurenemisest / vähenemisest.

Pikaajalisi intressitundlikke finantsvarasid Grupil ei ole.

Informatsioon Grupi intressikandvatest võlakohustustest on toodud finantsaruannete lisades 20, 21 ja 26 (b).

3. Hinnarisk

Grupp ei ole avatud finantsinstrumentidega seotud hinnariskile, kuna Grupil ei ole investeeringuid omakapitaliinstrumentidesse (v. a. osalused tütar- ja sidusettevõtetes).

b) Krediidirisk

Krediidirisk on potentsiaalne raamatupidamislik kahjum, mis tekiks aruandekuupäeval juhul, kui lepingulised partnerid ei täidaks oma kohustusi. Grupil ei ole olulisi riske üksik klientide ega teiste suhtes. Vähenemaks krediidiriske, hindab Grupp järjepidevalt klientide maksedistsipliini. Juhtkond ei eelda kohustuste mittetäitmist klientide poolt.

Finantsvarade tähtajaline struktuur

	Lisad	Tasumise tähtaeg ei ole saabunud	Aegunud, kuid väärtus ei ole langenud				
			Kuni üks kuu	Üks kuni kolm kuud	Kolm kuni kuus kuud	Kuus kuni kaksteist kuud	Kokku

31. detsember 2008

Varad vastavalt bilansile

Nõuded ostjate vastu ja muud finantsnõuded	12, 13, 16	63 518	4 663	946	138	47	69 312
Lühiajalised finantsinvesteeringud	17	31 956	-	-	-	-	31 956
Raha ja raha ekvivalendid	18	23 206	-	-	-	-	23 206
Kokku		118 680	4 663	946	138	47	124 474

31. detsember 2007

Varad vastavalt bilansile

Nõuded ostjate vastu ja muud finantsnõuded	12, 13, 16	56 650	10 481	1 199	379	58	68 767
Lühiajalised finantsinvesteeringud	17	44 357	-	-	-	-	44 357
Raha ja raha ekvivalendid	18	25 359	-	-	-	-	25 359
Kokku		126 366	10 481	1 199	379	58	138 483

Initialiseeritud ainult identifitseerimiseks
 Initialled for the purpose of identification only
 Initsiaalid/initials

AS-I EESTI TELEKOM KONSOLIDEERITUD RAAMATUPIDAMISE AASTAARUANNE 2008

KONSOLIDEERITUD RAAMATUPIDAMISE AASTAARUANDE LISAD

Finantsaruanded on koostatud tuhandetes eurodes (EUR)

Grupi krediidipoliitika kujutab endast krediidi juhtimise protsessi, mille käigus sihikindla tegevuse tulemusena langetatakse krediteerimise otsuseid ja teostatakse võlgnevuse sissenõudmise tegevusi. Grupi krediidipoliitika eesmärk on ennetada klientide maksehäireid, maandada krediidiriske ja tagada võlgnevuste laekumine, et täita Grupi üldiseid ärilisi eesmärke.

Grupi juhtkond on rakendanud mitmeid kontrollprotseduure, mis on seotud nõuete ning muude finantsnõuete krediidikvaliteedi jälgimisega. Ostjatele esitatud arvete laekumise tähtaja ületamise korral kasutatakse kliendi mõjutamiseks järgmiseid sissenõudmise vahendeid: telefonikõned, SMS-id, teatised, võlanõuded, info edastamine Maksehäireregistrisse. Ostjatele esitatud arvete laekumise tähtaja ületamise korral rakendatakse nende suhtes selliseid sanktsioone, nagu teenuse osaline piiramine, teenuse täielik piiramine, krediitmüügi peatamine, lepingu(te) ülesõtlemine ning viivis.

Kapitalirendi korral (lisa 13 (c), 14 (a)) on rendile antud varad Grupi omand kuni viimase makse laekumiseni. Juhul, kui klient ei pea kinni oma maksukohustustest, kuuluvad seadmed tagastamisele. Järelmaksu korral (lisa 13 (c)) läheb vara omandiõigus kliendile üle kohe.

Grupis on kindlaks määratud reeglid, mis kohustavad jälgima investeringute ja finantstehingute vastaspoolte krediidireitinguid ning limiite. Vabade rahaliste vahendite hoidmiseks, maaklerteenuse ostmiseks ning valuutatehingute teostamiseks on Grupil lubatud kasutada vastaspooltena vähemalt Moody's Baa3 krediidireitingut omavaid Eesti pankasid ning vähemalt Moody's A2 krediidireitingut omavaid välispankasid. Kogu krediidirisk finantsinstrumentides ja investeringutes ei tohiks ületada 60% Eesti Telekom Grupi kogu omakapitalist. Krediidiriski tehingute vastaspooleks saaksid olla valitsusagentuurid, pangad, ettevõtted ja rahaturu fondid. Krediidilimiite aruandlusperioodil ei ületatud. Kolmandate osapoolte poolt ei ole seatud tagatise finantsvaradele Grupi kasuks.

Grupi lühiajalised finantsinvesteringud (lisa 17) ning raha ja raha ekvivalendid (lisa 18) on paigutatud Eesti finantsasutustesse, mis omavad vähemalt Moody's Baa3 krediidireitingut ning välismaiste finantsasutustesse, mis omavad vähemalt Moody's A2 krediidireitingut.

Grupi finantsvarade hulgas ei ole üksikult olulisi finantsvarasid, mille väärtus on langenud. Grupp ei ole majandusaasta jooksul finantsvarade allahindamisest kannud olulisi kahjusid (vt. Lisa 4, nõuete allahindluse muutus). Sellest tulenevalt hindab juhtkond nende finantsvarade, mille tasumise tähtaeg ei ole saabunud, krediidikvaliteeti heaks.

Maksimaalne võimalik krediidirisk kõikide finantsvara liikide lõikes on võrdne nende bilansiliste väärtustega.

c) *Likviidsusrisk*

Likviidsusrisk esindab ohtu ettevõtja maksevõimele. Risk realiseerub, kui ettevõtjal ei jätku vabasid vahendeid võetud laenude teenindamiseks, käibekapitali vajaduste rahuldamiseks, investeringuteks ja/või deklareeritud dividendide maksmiseks.

AS-i Eesti Telekom nõukogu on sätestanud minimaalseks vajalikuks likviidsustasemeks (MVL) 5% Grupi planeeritud aastasest netokäibest igal ajahetkel. MVL-i arvutamiseks summeeritakse käibevara ja kokku lepitud, kuid kasutamata krediidivõimalused, ning lahutatakse 12 järgneva kuu jooksul tagasi makstavad kohustused.

Initialiseeritud ainult identifitseerimiseks
initialled for the purpose of identification only
Initsiaalid/initials v.k.
Kuupäev/date 24.03.09
PricewaterhouseCoopers, Tallinn

AS-I EESTI TELEKOM KONSOLIDEERITUD RAAMATUPIDAMISE AASTAARUANNE 2008

KONSOLIDEERITUD RAAMATUPIDAMISE AASTAARUANDE LISAD

Finantsaruanded on koostatud tuhandetes eurodes (EUR)

Allpool toodud tabel analüüsib Grupi finantskohustusi grupeerituna perioodide lõikes vastavalt järelejäänud lepingulistele tähtaegadele bilansi koostamise kuupäeva seisuga. Tabelis avalikustatud summad on lepingulised diskonteerimata rahavood.

	Lisad	Kuni üks aasta	Üks kuni neli aastat	Tulevaste perioodide rahavood kokku	Bilansiline väärtus kokku
31. detsember 2008					
Võlad tarnijatele ja muud kohustused	24, 25	42 399	127	42 526	42 526
Intressikandvad laenud ja kohustused	21, 26 (b)	296	405	701	634
31. detsember 2007					
Võlad tarnijatele ja muud kohustused	25	42 885	-	42 885	42 885
Intressikandvad laenud ja kohustused	21, 26 (b)	187	88	275	263

d) Omakapitaliriski juhtimine

Eesti Telekom Grupi eesmärkideks omakapitali juhtimisel on kindlustada Grupi jätkusuutlik tegevus, et tagada aktsionäridele nende investeringute kasumlikkus ning tulu teistele huvirühmadele, hoolitseda optimaalse kapitali struktuuri eest, vähendades kapitali kulusid.

Eestis Vabariigis kehtiv Äriseadustik kehtestab Eestis registreeritud ettevõtetele aktsiakapitali osas järgmised nõudmised:

- aktsiaseltsi minimaalne aktsiakapital peab olema vähemalt 26 tuhat eurot;
- aktsiaseltsi netovara peab moodustama vähemalt poole ettevõtte aktsiakapitalist, aga mitte vähem kui 26 tuhat eurot.

Aktsiaseltsi aktsiakapitali suurus või selle miinimum- ja maksimumkapital määratakse kindlaks ettevõtte põhikirjas, kusjuures miinimumkapitali suurus peab olema vähemalt ¼ maksimumkapitalist.

Vastavalt põhikirjale on AS-i Eesti Telekom miinimumaktsiakapitaliks 46 975 tuhat eurot ja maksimumaktsiakapitaliks on 187 900 tuhat eurot. Seisuga 31. detsember 2008 oli AS-i Eesti Telekom aktsiakapital 88 169 tuhat eurot (31. detsember 2007: 88 169 tuhat eurot) ja netovara 274 527 tuhat eurot (31. detsember 2007: 275 737 tuhat eurot). Aruandeperioodil vastas ettevõtja aktsia- ja omakapital Äriseadustikus kehtestatud nõuetele.

Selleks, et säilitada või muuta kapitali struktuuri, võib Grupp muuta väljamakstavat dividendide summat, aktsionäridele tagastatava kapitali summat, emiteerida uusi aktsiaid või müüa varasid võlgnevuse vähendamiseks.

Grupp kontrollib omakapitali struktuuri netovõla suhte kaudu omakapitali, ROA ning ROE kaudu.

Netovõla suhe omakapitali kalkuleeritakse jagades netovõlg kogu omakapitali summale. Netovõlg arvestatakse lahutades pika- ja lühiajaliste intressikandvate laenude ja võlakohustuste summast raha ja raha ekvivalendid ning lühiajalised investeringud.

ROA (vara puharentaablus) on aruandeaasta puhaskasumi suhe sama perioodi keskmisesse aktive arvu.

ROE (omakapitali puharentaablus) on aruandeaasta maksustamiseelse kasumi suhe sama perioodi keskmisesse omakapitali.

Initsialiseeritud ainult identifitseerimiseks
initialled for the purpose of identification only
Initsiaalid/initials v.k.
Kuupäev/date 24.03.09
PricewaterhouseCoopers, Tallinn

AS-I EESTI TELEKOM KONSOLIDEERITUD RAAMATUPIDAMISE AASTAARUANNE 2008

KONSOLIDEERITUD RAAMATUPIDAMISE AASTAARUANDE LISAD

Finantsaruanded on koostatud tuhandetes eurodes (EUR)

Ülalmainitud suhtarvud seisuga 31. detsember 2008 ja 2007 olid järgmised:

	Lisad	2008	2007
Intressikandvad võlakohustused kokku	20	634	263
Raha ja raha ekvivalendid ning lühiajalised investeeringud (-)	17, 18	(55 162)	(69 716)
Netovõlg kokku		(54 528)	(69 453)
Omakapital kokku		274 527	275 737
Netovõla suhe omakapitali		(20%)	(25%)
Puhaskasum		91 922	96 606
Keskmine aktive arv		320 266	314 274
ROA		29%	31%
Kasum enne tulumaksustamist		116 586	120 311
Keskmine omakapital		275 132	269 315
ROE		42%	45%

Eelpool tabelis esitatud suhtarvude tulemused vastasid juhtkonna ootustele.

e) Õiglase väärtus

Raha ja raha ekvivalentide, debitorsete võlgnevuste, kapitalirendi- ja järelmaksunõuete, laenude ja võlakohustuste õiglasel väärtusel ei erine oluliselt nende raamatupidamislikust väärtusest, kuna Grupil puuduvad olulised pikaajalised nõuded ja kohustused, mille intressimäär erineks turu intressimääradest.

29. Rahavood äritegevusest

	Lisad	2008	2007
Rahavood äritegevusest			
Aruandeaasta puhaskasum		91 922	96 606
Korrigeerimised:			
Põhivara kulum ja väärtuse langus	4 (e), 6, 8	36 791	31 718
Kasum põhivara müügist ja mahakandmisest	4 (d)	(845)	(808)
Neto tulemsidusettevõtetest		182	244
Eraldised		(251)	(180)
(Finantstulud) / kulud		(2 702)	(2 983)
Ettevõtte tulumaks		(17)	-
Muud mitterahalised korrigeerimised		183	36
Rahavood äritegevusest enne käibekapitali muutusi		125 263	124 633
Äritegevusega seotud nõuete ja ettemaksete muutus		(709)	(4 889)
Varude muutus		687	(2 431)
Äritegevusega seotud kohustuste ja ettemaksete muutus		(1 626)	1 053
Käibekapitali muutus		(1 648)	(6 267)
Rahavood äritegevusest peale käibekapitali muutusi		123 615	118 366
Saadud intressid		3 456	3 326
Makstud intressid		(335)	(132)
Rahavood äritegevusest kokku		126 736	121 560

Initsialiseeritud ainult identifitseerimiseks
 Initialised for the purpose of identification only
 Initsiaalid/initials V.k.
 Kuupäev/date 24.03.09
 PricewaterhouseCoopers, Tallinn

KONSOLIDEERITUD RAAMATUPIDAMISE AASTAARUANDE LISAD

Finantsaruanded on koostatud tuhandetes eurodes (EUR)

30. Seotud osapooled

Tehinguteks seotud osapooltega loetakse tehinguid Grupi kõrgema tasandi emaettevõtjaga, sidusettevõtjatega, aktsionäridega, tegev- ja kõrgema juhtkonnaga, nende lähisugulastega ja firmadega, milles nad omavad olulist osalust.

a) Seotud osapoolte nimekiri

Nimi	Seos Eesti Telekom Grupiga
Tegev- ja kõrgema juhtkonna liikmed ja nende perekonnaliikmed Sidusettevõtjate nimekiri on toodud lisas 11	
TeliaSonera AB grupi ettevõtjad	Emaettevõtja, aktsionär
Vabariigi Valitsus (Riigikantselei ning ministeeriumid)	Aktsionär
Äriühingud, milles nõukogu liikmed omavad olulist mõjuvõimu	

b) AS Eesti Telekom Grupi tegev- ja kõrgema juhtkonna liikmete hüvitised

Tegev- ja kõrgemale juhtkonnale 2008. ja 2007. aasta jooksul arvestatud hüvitisi järgnevalt:

	2008	2007
Tasud	3 131	3 340
Lahkumishüvitised	65	250
Muud	21	31
	3 217	3 621

Initsialiseeritud ainult identifitseerimiseks
 Initialled for the purpose of identification only
 Initsiaalid/initials v.k.
 Kuupäev/date 24.03.09
 PricewaterhouseCoopers, Tallinn

AS-I EESTI TELEKOM KONSOLIDEERITUD RAAMATUPIDAMISE AASTAARUANNE 2008**KONSOLIDEERITUD RAAMATUPIDAMISE AASTAARUANDE LISAD**

Finantsaruanded on koostatud tuhandetes eurodes (EUR)

c) Tehingud seotud osapooltega

Seotud osapoolte vastu olevate nõuete osas ei ole 2008. aastal nii nagu ka 2007. aastal allahindlusi tehtud.

Seotud osapooltega 2008. ja 2007. aastal toimunud tehingud on kajastatud järgnevalt:

	2008	2007
Osutatud telekommunikatsiooniteenused ja müüdud kaubad		
Sidusettevõtjad	240	290
TeliaSonera AB	9 548	8 824
Vabariigi Valitsus (Riigikantselei ning ministeeriumid)	2 109	1 629
Äriühingud, milles nõukogu liikmed omavad olulist mõjuvõimu	65	32
	11 962	10 775
Muud äritulud		
Sidusettevõtjad	-	288
Vabariigi Valitsus (Riigikantselei ning ministeeriumid)	194	661
Äriühingud, milles nõukogu liikmed omavad olulist mõjuvõimu	-	4
	194	953
Ostetud telekommunikatsiooniteenused		
Sidusettevõtjad	32	24
TeliaSonera AB	8 670	10 458
	8 702	10 482
Ostetud muud teenused		
Sidusettevõtjad	4	2
Vabariigi Valitsus (Riigikantselei ning ministeeriumid)	2 223	832
Äriühingud, milles nõukogu liikmed omavad olulist mõjuvõimu	94	51
	2 321	885
Nõuded seotud osapooltele kokku		
Sidusettevõtjad	20	13
TeliaSonera AB	1 526	1 344
Vabariigi Valitsus (Riigikantselei ning ministeeriumid)	141	114
Äriühingud, milles nõukogu liikmed omavad olulist mõjuvõimu	3	3
	1 690	1 474
Võlad seotud osapooltele kokku		
Sidusettevõtjad	8	8
TeliaSonera AB	719	1 730
Vabariigi Valitsus (Riigikantselei ning ministeeriumid)	16	17
Äriühingud, milles nõukogu liikmed omavad olulist mõjuvõimu	2	3
Tegev- ja kõrgem juhtkond	882	1 111
	1 627	2 869

31. Tingimuslikud kohustused**a) Tingimuslik dividendide tulumaksu kohustus**

Ettevõtte jaotamata kasum seisuga 31. detsember 2008 moodustas 154 274 (31. detsember 2007: 155 265) tuhat eurot. Dividendide väljamaksmisel omanikele kaasneb sellega tulumaksukulu 21/79 netodividendina väljamakstavalt summalt. Seega on bilansipäeva seisuga eksisteerinud jaotamata kasumist omanikele võimalik dividendidena välja maksta 121 877 tuhat eurot ning dividendide väljamaksmisega kaasneks dividendide tulumaks summas 32 397 tuhat eurot. Seisuga 31. detsember 2007 oleks dividendidena

AS-I EESTI TELEKOM KONSOLIDEERITUD RAAMATUPIDAMISE AASTAARUANNE 2008

KONSOLIDEERITUD RAAMATUPIDAMISE AASTAARUANDE LISAD

Finantsaruanded on koostatud tuhandetes eurodes (EUR)

võimalik olnud välja maksta 122 659 tuhat eurot, millega oleks kaasnenu tulumaks summas 32 606 tuhat eurot.

b) Muud tingimuslikud kohustused

	2008	2007
Tegev- ja kõrgema juhtkonna lahkumishüvitised	1 627	1 257

Tegev- ja kõrgema juhtkonna lahkumishüvitised kuuluvad väljamaksmisele ainult juhul, kui lahkumise on algatanud ettevõtte.

Viimaste aastate jooksul ei ole Grupi ettevõtted olnud kontrollimise objektiks Tolli- ja Maksuameti poolt.

Maksuhalduril on õigus kontrollida ettevõtte maksuarvestust kuni kuue aasta jooksul maksudeklaratsiooni esitamise tähtajast ning vigade tuvastamisel määrata täiendav maksusumma, intressid ning trahvi. Lisaks on teatud juhtudel võimalik maksukuriteo avastamisel määrata trahv.

Ettevõtte juhtkonna hinnangul ei esine asjaolusid, mille tulemusena võiks maksuhaldur määrata ettevõttele olulise täiendava maksusumma.

c) Suhted regulaatoriga

- **Mobiiltelefonivõrgus häälkõne lõpetamise tasumäärade vaidlus**

Vastavalt Sideameti 21. märtsi 2006 otsusele fikseeriti AS EMT-le, Elisa Eesti AS-ile ja Tele2 Eesti AS-ile perioodiks 01. juuli 2006 - 30. juuni 2007 mobiiltelefonivõrkudes häälkõne lõpetamise tasuks (sidumistasuks) 0,13 eurot minut ning perioodiks 01. juuli 2007 - 30. juuni 2008, vastavalt Sideameti 20. juuni ja 22. juuni 2007.a. otsustele, 0,11 eurot. Kuna Elisa Eesti AS ja Tele2 Eesti AS vaidlustasid otsused kohtus ning esialgse õiguskaitse korras vastavate haldusaktide kehtivus peatati, püüsid kõigi kolme mobiilioperaatori sidumistasud kuni 05. novembrini 2007 endisel, 0,16 eurot minut tasemel. 05. novembril 2007.a. jõustus Tallinna Ringkonnakohtu määrus, millega esialgne õiguskaitse tühistati ning nimetatud kuupäevast kohustusid kõik kolm mobiilioperaatorit rakendada sidumishinda tasemel 0,11 eurot. Elisa Eesti AS-i ja Tele2-e kohtuvaidlused Sideametiga jätkuvad. AS EMT ja Elion Ettevõtted AS osalevad vaidlustes kolmandate osapooltena.

Tulenevalt ülaltoodust moodustas AS EMT 2007. aastal ühekordse provisjoni summas 4 miljonit eurot, katmaks võimalikke tagasiulatuvaid nõudeid. Võimalike tagasiulatuvate nõuete mõju Eesti Telekom Grupi konsolideeritud kasumile on elimineeritud, kuivõrd Elion Ettevõtted AS on esitanud mobiilioperaatoritele nõuded summas, mis ületavad EMT provisjoni.

Konkurentsiamet, kui Sideameti õigusjärglane, oma otsusega 25. märtsist 2008 perioodiks 01. juuli 2008 kuni 30. juuni 2009 mobiiltelefonivõrkudes häälkõne lõpetamise tasuks 0,09 eurot minut.

32. Töötajad

Keskmine töötajate arv 2008. aastal oli 2 341 ja 2007. aastal oli keskmine töötajate arv 2 327.

Initsialiseeritud ainult identifitseerimiseks
initialled for the purpose of identification only
Initsiaalid/initials v.k.
Kuupäev/date 24.03.09
PricewaterhouseCoopers, Tallinn

KONSOLIDEERITUD RAAMATUPIDAMISE AASTAARUANDE LISAD

Finantsaruanded on koostatud tuhandetes eurodes (EUR)

33. Majanduskriisi mõjud

Jätkuv globaalne likviidsuskriis, mis algas 2007.a keskel, on muuhulgas kaasa toonud kapitaliturgude vähenenud finantseerimisvalmiduse, madalama likviidsustaseme kogu pangandussektoris ning periooditi ka kõrgemad pankadevahelised laenuintressimäärad ja väga suure volatiilsuse aktsiaturgudel. Globaalsetel finantsturgudel valitsev ebakindlus on põhjustanud ka pankade pankrotte ning ülevõtmisi USA-s, Lääne-Euroopas, Venemaal ja mujal. Jätkuva finantskriisi mõju ulatust ei ole võimalik hinnata ega selle vastu ennast täielikult kaitsta.

Finantsturgude vähenenud likviidsus võib mõjutada Grupi võlgnike maksevõimet. Keerulisemad tingimused võlgnike tegevuskeskkonnas võivad omakorda mõjutada Grupi juhtkonna poolt tehtud rahavoogude plaane ning põhjustada monetaarsete ja mittemonetaarsete varade väärtuse langust. Olemasoleva info valguses on juhtkond varade väärtuse languse hindamiseks koostatud rahavoogude planeerimisel tehtud eeldused üle vaadanud.

Juhtkonnal ei ole võimalik usaldusväärselt ennustada, milline on finantsturgude likviidsuse edasise vähenemise ning valuuta- ja väärtipaberiturgude suurenenud volatiilsuse mõju Grupi finantspositsioonile. Juhtkond usub, et on võtnud kasutusele kõik vajalikud meetmed, et tagada Grupi jätkusuutlikkus ja kasv praegustes tingimustes.

Initsialiseeritud ainult identifitseerimiseks
initialled for the purpose of identification only
Initsiaalid/initials v.k.
Kuupäev/date 24.03.09
PricewaterhouseCoopers, Tallinn

KONSOLIDEERITUD RAAMATUPIDAMISE AASTAARUANDE LISAD

Finantsaruanded on koostatud tuhandetes eurodes (EUR)

34. Lisainformatsioon emaettevõtja kohta

EMAETTEVÕTJA KASUMIARUANNE

	2008	2007
Müügitulu	845	532
Brutokasum	845	532
Üldhalduskulud	(1 764)	(1 728)
Muud äritulud ja ärikulud, neto	(13)	13
Ärikahjum	(932)	(1 183)
Finantstulud tütarettevõtjate aktsiatelt	84 363	84 044
Muud finantstulud / (-kulud), neto	1 630	1 537
Kasum enne tulumaksustamist	85 061	84 398
Dividendide tulumaks	(1 965)	-
Aruandeaasta puhaskasum	83 096	84 398

EMAETTEVÕTJA BILANSS

	31. detsember 2008	31. detsember 2007
VARAD		
Põhivara		
Materiaalne põhivara	10	11
Immateriaalne põhivara	-	1
Investeeringud tütarettevõtjatesse	94 205	91 290
Põhivara kokku	94 215	91 302
Käibevara		
Muud lühiajalised nõuded	26 038	31 104
Lühiajalised finantsinvesteeringud	-	1 801
Käibevara kokku	26 038	32 905
VARAD KOKKU	120 253	124 207
OMAKAPITAL JA KOHUSTUSED		
Omakapital		
Aktsiakapital	88 169	88 169
Ülekurss	22 753	22 753
Kohustuslik reservkapital	8 817	8 817
Jaotamata kasum / (kahjum)	(5 997)	3 484
Omakapital kokku	113 742	123 223
Lühiajalised kohustused		
Lühiajalised võlakohustused tütarettevõtjatele	5 720	-
Võlad tarnijatele ja muud lühiajalised kohustused	791	736
Pensionikohustused	-	248
Lühiajalised kohustused kokku	6 511	984
Kohustused kokku	6 511	984
OMAKAPITAL JA KOHUSTUSED KOKKU	120 253	124 207

Initsialiseeritud ainult identifitseerimiseks
 Initialled for the purpose of identification only

Initsiaalid/initials V.K.

Kuupäev/date 24.03.09

PricewaterhouseCoopers, Tallinn

AS-I EESTI TELEKOM KONSOLIDEERITUD RAAMATUPIDAMISE AASTAARUANNE 2008

KONSOLIDEERITUD RAAMATUPIDAMISE AASTAARUANDE LISAD

Finantsaruanded on koostatud tuhandetes eurodes (EUR)

EMAETTEVÕTJA OMAKAPITALI MUUTUSTE ARUANNE

	Aksiakapital	Ülekurss	Kohustuslik reservkapital	Jaotamata kasum	Omakapital kokku
1. jaanuar 2007	88 169	22 753	8 817	2 847	122 586
Väljakuulutatud dividendid	-	-	-	(83 761)	(83 761)
<i>Muutused kokku</i>	-	-	-	(83 761)	(83 761)
Aruandeaasta kasum	-	-	-	84 398	84 398
31. detsember 2007	88 169	22 753	8 817	3 484	123 223
Tütarettevõtjatesse investeringute bilansiline väärtus	-	-	-	-	(91 290)
Tütarettevõtjatesse investeringute väärtus arvestatuna kapitaliosaluse meetodil	-	-	-	-	243 071
Korrigeeritud konsolideerimata omakapital 31. detsember 2007	-	-	-	-	275 004
1. jaanuar 2008	88 169	22 753	8 817	3 484	123 223
Väljakuulutatud dividendid	-	-	-	(92 577)	(92 577)
<i>Muutused kokku</i>	-	-	-	(92 577)	(92 577)
Aruandeaasta kasum	-	-	-	83 096	83 096
31. detsember 2008	88 169	22 753	8 817	(5 997)	113 742
Investeeringute tütarettevõtjatesse bilansiline väärtus	-	-	-	-	(94 205)
Investeeringute tütarettevõtjatesse väärtus arvestatuna kapitaliosaluse meetodil	-	-	-	-	254 477
Korrigeeritud konsolideerimata omakapital 31. detsember 2008	-	-	-	-	274 014

Korrigeeritud konsolideerimata omakapital võetakse aluseks omakapitali jaotamisel vastavalt Eesti Äriseadustikule.

Initialiseeritud ainult identifitseerimiseks
Initialed for the purpose of identification only
 Initsiaalid/initials v.k.
 Kuupäev/date 24.03.09
 PricewaterhouseCoopers, Tallinn

AS-I EESTI TELEKOM KONSOLIDEERITUD RAAMATUPIDAMISE AASTAARUANNE 2008

KONSOLIDEERITUD RAAMATUPIDAMISE AASTAARUANDE LISAD

Finantsaruanded on koostatud tuhandetes eurodes (EUR)

EMAETTEVÕTJA RAHAVOOGUDE ARUANNE

	2008	2007
Rahavood äritegevusest		
Puhaskasum	83 096	84 398
Korrigeerimised:		
Põhivara kulum ja väärtuse langus	2	3
(Kasum) / kahjum põhivara müügist	2	(15)
Eraldised	(251)	(203)
Muud finantstulud / kulud	120	369
Rahavood äritegevusest enne käibekapitali muutusi	82 969	84 552
Äritegevusega seotud nõuete ja ettemaksete muutus	257	(243)
Äritegevusega seotud kohustuste ja ettemaksete muutus	1	275
Käibekapitali muutused	258	32
Rahavood äritegevusest kokku	83 227	84 584
Rahavood investeerimistegevusest		
Materiaalse ja immateriaalse põhivara soetamine	(2)	-
Materiaalse ja immateriaalse põhivara müük	1	17
Tütarettevõtjate aktsiate soetamine	(2 914)	(7 094)
Lühiajaliste finantsinvesteeringute muutus, neto	1 801	15 847
Intressikandvate nõuete muutus, neto	4 739	(9 598)
Rahavood investeerimistegevusest kokku	3 625	(828)
Rahavood enne finantseerimistegevust	86 852	83 756
Rahavood finantseerimistegevusest		
Makstud dividendid	(92 577)	(83 761)
Lühiajaliste laenude muutus, neto	5 720	-
Rahavood finantseerimistegevusest kokku	(86 857)	(83 761)
Raha ja raha ekvivalentide muutus	(5)	(5)
Raha ja raha ekvivalendid aasta alguses	-	-
Raha ja raha ekvivalentide muutus	(5)	(5)
Valuutakursi muutuste mõju	5	5
Raha ja raha ekvivalendid aasta lõpus	-	-

Initsialiseeritud ainult identifitseerimiseks
initialled for the purpose of identification only

Initsiaalid/initials

V.K.

Kuupäev/date

24.03.09

PricewaterhouseCoopers, Tallinn

SÕLTUMATU AUDIITORI ARUANNE

AS Eesti Telekom aktsionäridele

Oleme auditeerinud kaasnevat AS Eesti Telekom ja selle tütarettevõtete (kontsern) konsolideeritud raamatupidamise aastaaruannet, mis sisaldab konsolideeritud bilanssi seisuga 31. detsember 2008, konsolideeritud kasumiaruannet, konsolideeritud omakapitali muutuste aruannet ja konsolideeritud rahavoogude aruannet eeltoodud kuupäeval lõppenud majandusaasta kohta, aastaaruande koostamisel kasutatud oluliste arvestuspõhimõtete kokkuvõtet ning muid selgitavaid lisasid.

Juhatuse kohustused raamatupidamise aastaaruande osas

Juhatuse kohustuseks on konsolideeritud raamatupidamise aastaaruande koostamine ning õige ja õiglane esitamine kooskõlas rahvusvaheliste finantsaruandluse standardite, nagu need on vastu võetud Euroopa Liidu poolt, nõuetega. Selle kohustuse hulka kuulub asjakohase sisekontrollisüsteemi kujundamine ja töös hoidmine, mis tagab raamatupidamise aastaaruande korrektse koostamise ja esitamise ilma pettustest või vigadest tulenevate oluliste väärkajastamisteta; asjakohaste arvestuspõhimõtete valimine ja rakendamine; ning antud tingimustes põhjendatud raamatupidamishinnangute tegemine.

Audiitori kohustused

Meie kohustuseks on avaldada auditi põhjal arvamust konsolideeritud raamatupidamise aastaaruande kohta. Viisime auditi läbi kooskõlas rahvusvaheliste auditeerimisstandarditega. Need standardid nõuavad, et me oleme vastavuses eetikanõuetega ning et me planeerime ja viime auditi läbi omandamiseks põhjendatud kindlustunnet, et raamatupidamise aastaaruanne ei sisalda olulisi väärkajastamisi.

Audit hõlmab raamatupidamise aastaaruandes esitatud arvnäitajate ja avalikustatud informatsiooni kohta auditi tõendusmaterjali kogumiseks vajalike protseduuride läbiviimist. Nende protseduuride hulk ja sisu sõltuvad audiitori otsustustest, sealhulgas hinnangust riskidele, et raamatupidamise aastaaruanne võib sisaldada pettustest või vigadest tulenevaid olulisi väärkajastamisi. Asjakohaste auditi protseduuride kavandamiseks võtab audiitor nende riskihinnangute tegemisel arvesse õige ja õiglase raamatupidamise aastaaruande koostamiseks ning esitamiseks juurutatud sisekontrollisüsteemi, kuid mitte selleks, et avaldada arvamust sisekontrolli tulemuslikkuse kohta. Audit hõlmab ka kasutatud arvestuspõhimõtete asjakohasuse, juhatuse poolt tehtud raamatupidamislike hinnangute põhjendatuse ja raamatupidamise aastaaruande üldise esituslaadi hindamist.

Usume, et kogutud auditi tõendusmaterjal on piisav ja asjakohane meie arvamuse avaldamiseks.

Arvamus

Meie arvates kajastab kaasnev konsolideeritud raamatupidamise aastaaruanne olulises osas õigesti ja õiglaselt kontserni finantsseisundit seisuga 31. detsember 2008 ning sellel kuupäeval lõppenud majandusaasta finantstulemust ja rahavoogusid kooskõlas rahvusvaheliste finantsaruandluse standarditega, nagu need on vastu võetud Euroopa Liidu poolt.



Ago Vilu
AS PricewaterhouseCoopers



Madis Jääger
Vannutatud audiitor

24. märts 2009

AS-I EESTI TELEKOM KONSOLIDEERITUD MAJANDUSAASTA ARUANNE 2008

JUHATUSE JA NÕUKOGU ALLKIRJAD

Juhatus on 23. märtsil 2009 koostanud AS-i Eesti Telekom 2008. aasta konsolideeritud majandusaasta aruande.

AS-i Eesti Telekom nõukogu on juhatuse poolt esitatud majandusaasta aruande, mis koosneb Eesti Telekom Grupi tegevusaruandest, konsolideeritud raamatupidamise aastaaruandest ja selle lisadest, juhatuse ettepaneku kasumi jaotamise kohta ning audiitori järeldusotsuse läbi vaadanud ja üldkoosolekule esitamiseks heaks kiitnud.

Majandusaasta aruandele on alla kirjutanud kõik juhatuse ja nõukogu liikmed.

Nimi	Ametinimetus	Allkiri	Kuupäev
<u>Juhatus</u>			
Valdo Kalm	juhatuse esimees		26.03.09
Leho Tamm	juhatuse liige		26.03.09
Valdur Laid	juhatuse liige		26.03.09
Enn Saar	juhatuse liige		26.03.09
<u>Nõukogu</u>			
Mats Salomonsson	nõukogu esimees		26.03.09
Lars Gunnar Klasson	nõukogu liige		26.03.2009
Jörgen Latte	nõukogu liige		26.03.2009
Björn Lindegren	nõukogu liige		26.03.09
Tarmo Porgand	nõukogu liige		26.03.09
Jüri Raatma	nõukogu liige		26.03.09
Aare Tark	nõukogu liige