

Tallinna Vesi



AS Tallinna Vesi
2008. aasta 3. kvartali ja 9 kuu vahearuanne

Valuuta	tuhandetes eurodes
Aruandlusperioodi algus	1. jaanuar 2008
Aruandlusperioodi lõpp	30. september 2008
Aadress	Tallinn, Ädala 10
Juhatuse esimees	Ian John Alexander Plenderleith
Äriregistri kood	10 257 326
Telefon	+372 62 62 202
Fax	+372 62 62 300
E-mail	tvesi@tvesi.ee
Interneti kodulehekül	www.tallinnavesi.ee
Tegevusala	Vee tootmine, puhastamine ja tarbijate vee varustamine ning heit- ja sadevete ärajuhtimine ja puhastamine

SISUKORD

TEGEVUSARUANNE	Lk 3
JUHTKONNA KINNITUS	10
BILANSID	11
KASUMIARUANDED	12
RAHAKÄIBE ARUANDED	13
OMAKAPITALI LIIKUMISE ARUANDED	14
ARUANDE LISAD	
LISA 1. KASUTATUD ARVESTUSPÕHIMÕTTED	15
LISA 2. RAHA JA RAHA EKVIVALENDID	15
LISA 3. MATERIAALNE JA IMMATERIAALNE PÕHIVARA	16
LISA 4. MÜÜGITULU	17
LISA 5. TÖÖJÕUKULUD	17
LISA 6. MÜÜDUD TOODETE/TEENUSTE, TURUSTUS- JA ÜLDHALDUSKULUD	18
LISA 7. FINANTSTULUD JA -KULUD	19
LISA 8. DIVIDENDID	19
LISA 9. KASUM JA DIVIDEND AKTSIA KOHTA	19
LISA 10. SEOTUD OSAPOOLED	20
LISA 11. NÕUKOGU LIIKMETE NIMEKIRI	21

TEGEVUSARUANNE
2008. AASTA 3. KVARTALI MAJANDUSTULEMUSED

Kokkuvõte

2008. aasta 9 kuuga kasvas Ettevõtte müügitulu 42,8 miljoni euroni, mis on 21,8%-line kasv võrreldes 2007. aasta 9 kuuga. Vee ja reoveeteeenuse kogu müügitulud kasvasid 2008. aasta 9 kuuga 0,5%, teenuste müügitulu kasvas 10,4% võrreldes 2007. aasta 9 kuuga. Põhiteeninduspiirkonna eraklientide müügitulu kasvas 9,0%, juriidiliste klientide müügitulu kasvas 8,3% ja müük väljaspool teeninduspiirkonda suurenes 52,6%, ulatudes 2,7 milj. m³ või 1,2 miljoni euroni. Ettevõtte kasum enne tulumaksu oli 17,2 miljonit eurot, mis on 2007. aasta 9 kuuga võrreldes 7,2% rohkem. Elimineerides 2007. aasta 1. kvartalis vabastatud lämmastiku provisjoni mõju, kasvas perioodilise tegevuse kasum 13,2% võrra. Ettevõtte investeeris 12,8 miljonit eurot, millest 11,1 miljonit eurot investeeriti võrkude laiendamiseks ja rekonstrueerimiseks.

<i>miljon EUR</i>	3 kv	3 kv		9 kuud	9 kuud	
	2008	2007	Muutus	2008	2007	Muutus
Müügitulu	14,4	10,8	33,6%	42,8	35,2	21,8%
Põhitegevuse tulud	11,1	10,0	10,7%	34,3	30,8	11,3%
Põhitegevusega seotud muud tulud	3,3	0,7	344,5%	8,5	4,3	96,5%
Brutokasum	7,4	6,7	9,9%	22,5	21,4	5,3%
Brutokasumi marginaal %	51,1	62,1	-17,7%	52,5	60,7	-13,5%
Ärikasum	6,4	5,7	12,4%	19,3	18,1	6,1%
Ärikasumi marginaal %	44,1	52,4	-15,8%	45,0	51,6	-12,9%
Kasum enne tulumaksustamist	5,7	4,9	16,3%	17,2	16,1	7,2%
Maksustamiseelse kasumi marginaal %	39,6	45,5	-12,9%	40,2	45,6	-12,0%
Puhaskasum	5,7	4,9	15,3%	13,0	12,5	3,7%
Vara puhaskasum %	3,6	3,1	15,3%	8,3	8,0	3,7%
Kohustuste osatähtsus koguvarast	53,1%	52,9%	0,3%	53,1%	52,9%	0,3%

Brutokasumi marginaal – brutokasum / müügitulu

Ärikasumi marginaal – ärikasum / müügitulu

Maksustamiseelse kasumi marginaal – kasum enne tulumaksustamist / müügitulu

Vara puhaskasum – puhaskasum / vara kokku

Kohustuste osatähtsus koguvarast – kohustused kokku / vara kokku

Kasumiaruanne

3. kvartal 2008

Müügitulud

2008. aasta 3. kvartalis kasvas Ettevõtte tulu 14,4 miljoni euroni, mis on 33,6% suurune kasv võrreldes eelmise aasta sama perioodiga. Ettevõtte tulud põhitegevusest olid 11,1 miljonit eurot. Põhitegevuse tulu koosneb peamiselt era- ja juriidilistele klientidele osutatud veemüügi ning

reoveeteenuse tulust nii teeninduspiirkonnas kui väljaspool. Samuti sisaldab see Tallinna linnalt saadavat sademetevee kogumise süsteemide käigushoidmise ja hoolduse tasu.

Tulud veemüügist ja reoveeteenustest kasvasid võrreldes eelmise aasta 3. kvartaliga 10,2% võrra 10,2 miljoni euroni, tulenevalt 11,7% suurusest tariifitõusust alates 1. jaanuarist 2008 kombinatsioonis allkirjeldatud teguritega.

Sektori lõikes jagunes kasv järgnevalt: müük eraklientidele kasvas 8,2% võrra 5,4 miljoni euroni. Müük äriklientidele teeninduspiirkonnas kasvas 8,5% võrra 4,2 miljoni euroni. Müük äriklientidele väljaspool teeninduspiirkonda (peamiselt ümbritsevatele omavalitsustele pakutav reovee puhastamise teenus) kasvas 62,3% ulatudes 1,04 miljoni m³ ehk 0,47 miljoni euroni. Saadud ülereostustasu oli 0,20 miljonit eurot, 20,5% kasv võrreldes 2007. aasta sama perioodiga.

2008. aasta 3. kvartalis vähenesid eraklientide müüginahud 224 tuhande m³ ehk 3,1% võrra võrreldes 2007. aasta 3. kvartaliga. Meie arvates selgitab seda põhiliselt seniste tarbijate siirdumine lähivaldadesse.

Müük juriidilistele klientidele teeninduspiirkonnas langes 2,9% võrreldes 2007. aasta 3. kvartaliga mitme teguri tõttu. Osa kaotatud müüginahust tuleneb ettevõtete siirdumisest Tallinna äärealadele ning ettevõtete üleüldisest kokkuhoiust või tootmise vähenemisest.

Kinnisvaraturg on püsinud alates eelmisest aastast suhteliselt muutumatuna. Kuigi ehitusi on vähem kui 2007. aastal, on Tallinnas ehitatavate uute korterite ning ärihoonete arv püsinud kõrge. Suur osa uutest hoonetest jääb tühjaks kuna nii juriidilised kliendid kui ka elamispiinda vajavad eraisikud ostavad kinnisvara pigem Tallinna äärealadele, kus kinnisvarahinnad on taskukohasemad.

See trend kajastub ka Ettevõtte müüginumbrites ümbritsevatele aladele, mis on kasvanud 62,3% võrreldes eelmise aasta sama perioodiga. See kajastab Ettevõtte edukat strateegiat saamaks tagasi kliente, kes on otsustanud Tallinnast lahkuda. Ettevõtte otsib aktiivselt täiendavaid võimalusi ümberkaudsetesse valdadesse laienemiseks.

2008. aasta 3. kvartalis kasvas sademetevee teenuse ja tuletõrjehüdrantide süsteemide käigushoidmise ja hoolduse tasu 10,7% võrra 0,73 miljoni euroni võrreldes 2007. aasta sama perioodiga. See on kooskõlas lepingu nõuete ja sätetega, mille kohaselt sademetevee ja tuletõrjehüdrantide kulud arveldatakse tegelike kulude ja töödeldud mahtude alusel. See on lepingujärgselt kokkulepitud aastani 2020.

Põhitegevusega seotud muud tulud olid 3,3 miljonit eurot (peamiselt liitumised ning sademetevee torustiku ehitus), mis on 2,5 miljonit eurot rohkem võrreldes 2007. aasta 3. kvartaliga. Enne 2008. aastat kinnitati märkimisväärne osa töödest ja tuludest 1. kvartalis. Tallinna linnaga 30. novembril 2007. aastal sõlmitud uue lepingu kohaselt on tulude voog aasta vältel palju ühtlasem. Alates 2008. aasta märtsist kasutatakse antud real oleva tulu arvestamisel peamiselt Tallinna erakliendile müüdüd vee mahtu ning fikseeritud arenduskomponenti kuupmeetri kohta, millele lisandub sadevee rajamiste tasu. Vastava tuluga sarnaselt muutub rida Põhitegevusega seotud muud kulud, kus kajastatakse vastavad ehituskulud.

Müüdüd toodete ja teenuste kulu ja brutokasumi marginaal

Põhitegevusega seotud müüdüd toodete ja teenuste kulu oli 2008. aasta 3. kvartalis 4,1 miljonit eurot, so 0,59 miljonit eurot ehk 16,6% enam kui eelmise aasta samal perioodil.

2008. aasta 3. kvartalis ei ületanud Ettevõtte ühtegi saastenormi, mille tulemusena vähenesid keskkonnamaksud 0,5 korda, mistõttu oli makstavate keskkonnamaksude suurus 3. kvartalis 0,13 miljonit eurot, võrreldes 0,11 miljoni euroga 2007. aasta samal perioodil. Saastetasu suurenemise põhjuseks on soodne koefitsient ning maksumäärade tõus 20% võrra, samuti ka kogused ja reostuskoormus. Hoolimata faktist, et sissetuleva heitvee reostuskoormus varieerub ning ettevõttel puudub täielik kontroll sademevee väljalaskude saastatuse üle, töötame me selle nimel, et kasutada optimaalselt kemikaale saavutamaks 0,5 kordne koefitsient 2008. aasta 4. kvartalis.

Kvartali kemikaalikulud olid 0,42 miljonit eurot, mis on 19,9% rohkem kui 2007. aasta samal perioodil. See on puhastatud reovee hulga ja doseeritud kemikaalide kombineeritud tulemus, samuti kemikaalihindade inflatsiooni tulemus.

Elektrikulud kasvasid 2008. aasta 3. kvartalis võrreldes eelmise aasta sama perioodiga 0,08 miljoni eurot ehk 18,0% võrra kõrgema elektri hinna ning puhastatud reovee hulga koosmõjul.

Palgakulud kasvasid 0,19 miljoni eurot ehk 27,3% võrra seoses mitme asjaoluga. Esiteks, suurenenud töötajate arv seoses uute teenuste käivitamisega ettevõttes. Teiseks, konkurentsitingimused töajouturul põhjustasid olulise palkade tõusu. Viimasena mõjutas ka osakondade ümberstruktureerimine ja ühendamine 2008. aasta 1. kvartalis, mille tulemusena liikus kulu ühelt realt teisele. Struktuuri mõjusid elimineerides kasvasid palgad 19,0%. See on samal tasemel Eesti keskmise palgatõusuga.

Kulum kasvas 2008. aasta 3. kvartalis võrreldes eelmise aasta sama perioodiga 0,15 miljoni euro ehk 13,1% võrra. Selle põhjuseks on uue mudatöötlushoone käikuvõtmine 2007. aasta lõpus. Samuti muudeti 2008. aasta alguses kuluminorme vastavalt varade kasulikule eale.

Muud müüdid toodete ja teenuste kulud kasvasid 0,08 miljoni euro ehk 11,6% võrra. 2008. aasta 3. kvartalis kasvasid muud kulud mitmete tugiteenuste (nt transport ja turvateenused) kulude suurenemise tõttu, mis tulenes töajoukulude märkimisväärsest kasvust Tallinnas. Teisalt peegeldab see Ettevõtte edukust kulude kokkuhoiul protsesside optimeerimise näol.

Kulude kasvust tingitud surve esitab ettevõttele väljakutse otsimaks edasisi võimalusi efektiivsuse suurendamiseks protsesside, hangete jms ülevaatamise kaudu.

Ülaltoodud mõjude tulemusena oli 2008. aasta 3. kvartalis ettevõtte brutokasum 7,4 miljonit eurot, mis on 0,66 miljoni euro või 9,9% võrra rohkem, kui 2007. aasta 3. kvartali 6,7 miljoni euro suurune brutokasum.

Äriikulud ja äri kasumi marginaal

Turustuskulud vähenesid 2008. aasta 3. kvartalis võrrelduna 2007. aasta 3. kvartaliga 0,03 miljoni euro võrra 0,18 miljoni euroni. Seda mõjutas peamiselt eelviidatud struktuurimuutus, mida tasandas amortisatsiooni kasv.

2008. aasta 3. kvartalis vähenesid üldhalduskulud 0,01 miljonit eurot 0,76 miljoni euroni, peamiselt struktuurimuudatuste mõjul.

Tööjõukulud olid 2008. aasta 3. kvartalis 1,2 miljonit eurot, mis on 0,20 miljonit eurot või 19,6% enam, kui 2007. aasta samal perioodil. Nagu mainitud on selle põhjuseks 2008. aasta alguses üle kogu Ettevõtte läbi viidud palkade korrigeerimine.

Muud äritulud/kulud andsid 2008. aasta 3. kvartalis kokku tulu 0,06 miljonit eurot võrreldes 0,07 miljoni eurose kuluga 2007. aasta 3. kvartalis.

Ülaltoodud mõjude tulemusena oli ettevõtte ärikasum 2008. aasta 3. kvartalis 6,4 miljonit eurot, mis on 0,7 miljonit eurot rohkem kui 5,7 miljoni euro suurune ärikasum 2007. aasta 3. kvartalis. Võrreldes 2008. aasta 3. kvartalit 2007. aasta 3. kvartaliga kasvas ärikasum 12,4%.

Finantskulud

Ettevõtte neto finantskulud olid 2008. aasta 3. kvartalis 0,65 miljonit eurot, mis on 0,10 miljoni euro ehk 12,9% võrra vähem kui 2007. aasta 3. kvartalis. Võrrelduna 2007. aasta 3. kvartaliga on Ettevõtte intressikulud tõusnud 7,6% võrra. See on tingitud asjaolust, et osa Ettevõtte laenudest on seotud 6 kuu EURIBORi määraga. Intressikulude tõusu katab osaliselt 2008. aasta 3. kvartalis kasvanud finantstulu, mis on Ettevõtte efektiivsema rahade juhtimise, tugeva rahalise seisuga ja suurenenud intressimäärade tulemus. Samuti avaldas 2008. aasta 3. kvartalis 0,10 miljoni euro suurust positiivset mõju intresside SWAP.

Maksustamiseelne kasum

Ettevõtte maksustamiseelne kasum oli 2008. aasta 3. kvartalis 5,7 miljonit eurot, so 0,80 miljonit eurot rohkem kui 4,9 miljoni euro suurune maksustamiseelne kasum 2007. aasta 3. kvartalis.

2008. aasta esimese 9 kuu tulemused

2008. aasta 9 kuuga kasvas Ettevõtte tulu 42,8 miljoni euroni, mis on 21,8%-line kasv võrreldes eelmise aasta sama perioodiga. Ettevõtte tulud põhitegevusest olid 34,3 miljonit eurot. Veemüügi ja reoveeteenuse tulu oli 31,6 miljonit eurot, mis on 10,4% võrra enam, kui 2007. aasta esimese 9 kuu jooksul.

Ettevõtte maksustamiseelne kasum oli 2008. aasta 9 kuuga 17,2 miljonit eurot, so 1,2 miljonit eurot enam kui 16,1 miljoni euro suurune maksustamiseelne kasum 2007. aasta esimese 9 kuu jooksul. 2008. aasta 9 kuu tulemustele avaldas mõju Keskkonnaministeeriumi lõplik heakskiit lämmastikuprojekti edukusest, mille tulemusena vabastati 0,85 miljoni euro suurune saastetasu provisjon. Nende ühekordsete kulude elimineerimisel kasvas Ettevõtte 2008. aasta 9 kuu maksustamiseelne kasum võrreldes eelmise aasta sama perioodiga 2,0 miljoni euro ehk 13,2% võrra.

Bilanss

2008. aasta 9 kuu jooksul investeeris ettevõtte põhivarasse 12,8 miljonit eurot. Lõpetamata-, materiaalne- ja immateriaalne põhivara oli 2008. aasta 30. septembri seisuga 140,5 miljonit eurot. Käibevara vähenes aasta 9 kuuga 2,5 miljoni euro võrra 21,4 miljoni euroni, nõuded ostjate vastu vähenesid 4,6 miljoni euro võrra. 2008. aasta 9 kuuga on rahajääk pangas kasvanud 2,1 miljoni euro võrra.

Lühiajalised kohustused kasvasid 9 kuu jooksul 3,9 miljoni euro võrra 16,6 miljoni euroni. See tulenes peamiselt 2,7 miljoni euro võrra suurenenud Pikaajaliste pangalaenude tagasimaksetest järgmistel perioodidel.

Ettevõtte hoiab jätkuvalt oma finantsvõimendust sihiks võetud üle 50% tasemel. 2008. aasta 30. septembri seisuga oli kohustuste osakaal varast 53,1%. Pikaajalised kohustused olid 2008. aasta septembri lõpu seisuga 69,3 miljonit eurot, mis koosnes peaaegu täielikult kahe pikaajalise pangalaenu jäägist.

Rahakäive

2008. aasta esimese 9 kuu jooksul oli Ettevõtte äritegevuse rahakäive 20,6 miljonit eurot, mis on 3,4 miljonit eurot enam kui 2007. aasta samal perioodil. Perioodilise põhitegevuse ärikasum on jätkuvalt peamine tegur ettevõtte äritegevuse rahakäibe kasvus. Lisaks andis oma panuse ostjate võlgade tasumine 2008. aasta 9 kuu jooksul.

2008. aasta esimese 9 kuu investeerimistegevuse raha sissevool oli 1,6 miljonit eurot, so 7,9 miljonit eurot enam kui 2007. aasta esimese 9 kuu jooksul. Selle peamiseks põhjuseks olid suured rajamistulu arved, mis kuulusid maksmisele ning maksti 2008. aasta 1. kvartalis, mille tasakaalustasid osaliselt suurenenud investeerimismaksed. Esimese 9 kuu jooksul investeeris ettevõtte 12,8 miljonit eurot – 11,1 miljonit eurot võrkudesse (sh 7,6 miljonit eurot laiendamiseks ja arendamiseks), 0,76 miljonit eurot Paljassaare sade- ja reovee puhastusjaama uuendamiseks, 0,38 miljonit eurot vee kvaliteedi säilitamiseks (Ülemiste veepuhastusjaam ja toorvee kvaliteet) ja 0,57 miljonit eurot muudeks investeeringuteks (IT, investeeringute väärtuse säilimine, veemootjad jne).

Raha väljavool finantstegevusest oli 2008. aasta 9 kuuga 20,1 miljonit eurot võrreldes 2007. aasta 9 kuu 16,1 miljoni euro suuruse raha väljavooluga. Antud summad näitavad vastavate aastate dividendimaksete suurust ning antud aastate dividendide tulumaksu.

Eelnevate tegurite mõjul oli raha sissevool 2008. aasta esimese 9 kuu jooksul 2,1 miljonit eurot võrrelduna 5,1 miljoni euro suuruse raha väljavooluga 2007. aasta 9 kuuga. Raha ja raha ekvivalentide saldo oli 2008. aasta 30. septembri seisuga 13,5 miljonit eurot.

Töötajad

2008. aasta 3. kvartali lõpus töötas ettevõttes 323 töötajat, võrreldes 316 töötajaga 2007. aasta 3.kvartali lõpus.

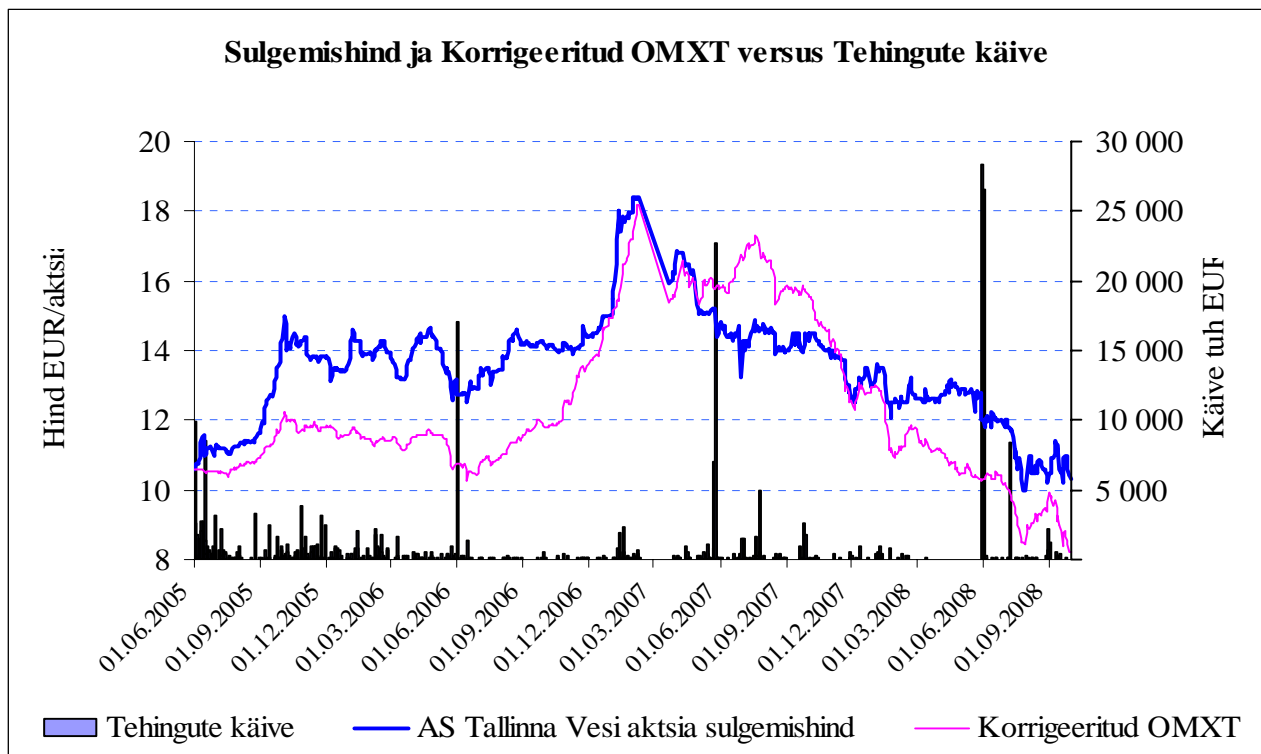
Dividendid ja aktsiahinna muutused

2007. aasta majandustulemuste põhjal maksis Ettevõtte 15 914 640 eurot dividende. Sellest 639 eurot maksti B-aktsia omanikule ja 15 914 000 eurot, so 0,80 eurot aktsia kohta A-aktsia omanikele. Dividendid maksti välja 2008. aasta 13. juunil vastavalt 30. mail 2008 fikseeritud aktsionäride nimekirjale.

2008. aasta 30. septembri seisuga olid üle 5%-list otseosalust omavad AS Tallinna Vesi aktsionärid:

United Utilities (Tallinn) BV	35.3%
Tallinna Linn	34.7%
Nordea Bank Finland Plc kliendikonto	12.24%
Credit Suisse Securities (Europe) Ltd Prime Brokerage A/C Prime Brokerage kliendikonto	5.76%

Kvartali lõpus, 30. septembril 2008, oli AS Tallinna Vesi aktsia sulgemishind 10.31 eurot, mis on 12,7% madalam võrreldes kvartali alguses olnud 11.81 eurot, ületades jätkuvalt OMX Tallinn indeksit, mis langes kvartalis 19,3%.



Põhitegevusega seotud arengud 2008. aastal

- 2008. aasta 1. kvartalis juurutas Ettevõtte Tallinna linnaga sõlmitud Teenuslepingu muudatuse, mis allkirjastati 2007. aasta 30. novembril. Teenuslepingut pikendati 2020. aastani. Samuti fikseeriti K-koefitsient 2020. aastani - 2% aastatel 2009 kuni 2010 ning 0% aastatel 2011 kuni 2020. Lisainvesteeringuid (v.a. lepinguga kinnitatud hooldusinvesteeringud ning võrkude laienduse kava) ei saa Ettevõtte käest nõuda enne 2020. aastat. Vastavalt lepingule peavad võrkude laiendamise ehitused olema lõpetatud märtsiks 2011. Kompenseerimaks Ettevõttele ehitus- ja finantseerimiskulutusi, lisatakse alates 1. märtsist 2008 kuni 2017 aasta lõpuni eraisikute vee tariifile spetsiaalne arenduskomponent ning Tallinna linn kompenseerib sademetevee torustike rajamiskulu igakuiselt 0,28 miljonit eurot kuni 2011. aasta lõpuni. Arenduskomponent kompenseeritakse tarbijatele Tallinna linna poolt otsese maksega Ettevõttele. Arenduskomponent on suurem ehitusperioodil (0,58 eurot m³ kohta kuni 31. detsembrini 2011 ja 0,39 eurot m³ kohta aastatel 2012 kuni 2017).
- 3. kvartalis esitas Ettevõtte taotluse vee- ja kanalisatsiooniteenuse tariifide tõstmiseks 1. jaanuarist 2009. Tallinna linnavalitsus kiitis 12,8% hinnatõusu heaks 1. oktoobril 2008. Tariifitõus hakkab kehtima 1. jaanuarist 2009 ning koosneb 11,4% THI tõusust, 2% K-

koefitsiendist ning -0,6% seadusemuudatusest. Tariifi tõus on 12,8% teeninduspiirkonnas ning sellelähedane väljaspool teeninduspiirkonda, olenevalt individuaalsetest lepingutest ümbritsevate omavalitsustega.

- Internetipõhise iseteeninduse kasutamine on kasvanud enam kui 2 kordselt võrreldes 2007. aastaga, 9% arvetest esitati interneti kaudu.
- Meil on heameel kinnitada, et täidame kõiki teenustasemete nõudeid vastavalt Tallinna Linnaga sõlmitud lepingule.
- 3. kvartalis ei ületanud Ettevõtte ühtegi heitvee saastanormi ning tulenevalt sellest vähenes makstav saastetasu 50%, mõjutades positiivselt Ettevõtte kasumiaruannet ja rahavoogusid 0,12 miljoni euro võrra.
- Meil on heameel teatada, et 5. augustil 2008 sõlmis Ettevõtte opereerimislepingu Maardu Linna ja Maardu Veega. Lepingu jõustudes 1. jaanuarist 2009 aitab Ettevõtte AS-l Maardu Vesi finantseerida Euroopa Liidu abiprojekti raames nõutavat omafinantseeringut, seda aastatel 2009-2012 umbes 1,3 miljoni euroga aastas. Ettevõtte finantskohustus on kuni 5,1 miljonit eurot antud perioodi vältel. Ettevõtte saab oma investeeringu tagasi 20 aasta jooksul tariifi osaks oleva kapitalikomponendi kaudu. Tulevate aastate jooksul lahendatakse Maardu joogivee kvaliteedi probleemid Ettevõtete koostöö ja Euroopa Liidu abirahade toel ning pikemas perspektiivis hakatakse Maardut varustama joogiveega Ülemiste veepuhastusjaamast. AS Maardu Vesi infrastruktuuri opereerimine võimaldab Ettevõttel suurendada kliendibaasi ning käivet. Lisaks omafinantseeringule pakub Ettevõtte AS Maardu Vesi klientidele tänapäevast varade opereerimise teenust ning heatasemelist klienditeenindust. AS Maardu Vesi tegevusalas elab umbes 20 000 inimest. Opereerimislepingu kestvuseks on planeeritud 30 aastat. Ettevõtte alustab varade opereerimisega hiljemalt 1. jaanuaril 2009, peale üleminekuperioodi, kui varad on üle võetud. AS Maardu Vesi jääb endiselt varade omanikuks.

Lisainformatsioon:

Siiri Lahe

Finantsdirektor

+372 6262 262

siiri.lahe@tvesi.ee

AS TALLINNA VESI

JUHTKONNA KINNITUS

Juhatus on koostanud AS Tallinna Vesi (siin ja edaspidi ettevõtte) vahearuande lühendatud raamatupidamisaruandena 2008 aruandeaasta 30. septembril 2008 lõppenud 9 kuu kohta. Vahearuanne ei ole audiitorite poolt läbi vaadatud.


Lühendatud raamatupidamisaruande koostamisel seisuga 30. september 2008 on kasutatud raamatupidamise arvestuspõhimõtteid ja teabe esitusviisi, mis on kooskõlas rahvusvaheliste finantsaruandluse standarditega nagu need on vastu võetud Euroopa Liidu poolt. Lühendatud raamatupidamisaruanne annab õige ja õiglase ülevaate ettevõtte varadest, kohustustest, finantsseisundist ja kasumist.

Tegevuse vahearuanne annab õige ja õiglase ülevaate majandusaasta esimese 9 kuu jooksul toimunud olulistest sündmustest ja nende mõjust lühendatud raamatupidamisaruandele ning sisaldab peamiste riskide ja ebaselguste kirjeldust, mis võivad juhatuse mõistliku hinnangu kohaselt mõjutada ettevõtet majandusaasta järelejäänud kolme kuu jooksul.

Vahearuanne kajastab olulise tähtsusega tehinguid seotud osapooltega.

Aruande koostamise käigus on hinnatud kõiki olulisi asjaolusid, mis ilmnesis aruande koostamise kuupäevani 13. oktoober 2008.

Ettevõtte on jätkuvalt tegutsev.



Ian John Alexander Plenderleith

Juhatusesimees
Tegevdirektor



Siiri Lahe
Juhatuseliige
Finantsdirektor



David Nigel Hetherington
Juhatuseliige
Teenindus- ja tootmisdivisjoni direktor

13. oktoober 2008

AS TALLINNA VESI


Auditeerimata lühendatud vahearuanne

2008 aruandeaasta 30. septembril 2008 lõppenud 9 kuu kohta

LÜHENDATUD BILANSID

(tuhat EUR)

VARAD	Lisa	30. september		31. detsember
		2008	2007	2007
KÄIBEVARA				
Raha ja pangakontod	2	13 490	10 817	11 403
Nõuded ostjate vastu		7 234	5 216	11 838
Viitlaekumised ja ettemaksud		354	357	331
Varud		243	193	233
Varad müügiks		71	107	72
KOKKU KÄIBEVARA		21 392	16 690	23 877
PÕHIVARA				
Materiaalne põhivara	3	128 123	122 664	127 375
Immateriaalne põhivara	3	2 694	3 085	3 140
Lõpetamata varad - v.a. liitumis-ehitused	3	3 935	5 784	3 070
Lõpetamata torustikud - uued liitumised	3	5 660	7 981	5 756
Ettemaksud materiaalse põhivara eest	3	118	198	345
KOKKU PÕHIVARA		140 530	139 711	139 686
VARAD KOKKU		161 921	156 402	163 562
KOHUSTUSED JA OMAKAPITAL				
LÜHIAJALISED KOHUSTUSED				
Pikaajaliste laenukohustuste lühiajaline osa		5 301	0	2 651
Hankijate ja muud võlad		6 506	4 185	5 558
Maksuvõlad		1 149	904	1 693
Lühiajalised eraldised		159	143	143
Tulevaste perioodide tulud		3 519	2 944	2 691
LÜHIAJALISED KOHUSTUSED KOKKU		16 634	8 176	12 736
PIKAAJALISED KOHUSTUSED				
Pangalaenud		69 325	74 569	71 932
Muud võlad		8	7	7
PIKAAJALISED KOHUSTUSED KOKKU		69 332	74 577	71 939
KOKKU KOHUSTUSED		85 966	82 752	84 675
OMAKAPITAL				
Aktsiakapital		12 782	12 782	12 782
Ülekurss		24 734	24 734	24 734
Kohustuslik reservkapital		1 278	1 278	1 278
Eelmiste perioodide kogunenud kasum		24 178	22 336	22 336
Perioodi puhaskasum		12 982	12 519	17 757
KOKKU OMAKAPITAL		75 955	73 649	78 887
KOHUSTUSED JA OMAKAPITAL KOKKU		161 921	156 402	163 562

Juhatusesimees: 

AS TALLINNA VESI


Auditeerimata lühendatud vahearuanne

2008 aruandeaasta 30. septembril 2008 lõppenud 9 kuu kohta

LÜHENDATUD KASUMIARUANDED

(tuhat EUR)

	Lisa	III kvartal		9 kuud aastal		31. detsembriga
		2008	2007	2008	2007	lõppenud aasta
						2007
Põhitegevuse tulud	4	11 119	10 042	34 334	30 845	41 436
Põhitegevusega seotud muud tulud	4	3 278	738	8 513	4 333	11 021
Müügitulu		14 397	10 780	42 846	35 178	52 457
Müüdid toodete/teenuste kulud	5,6	-4 115	-3 528	-12 704	-10 047	-13 848
Põhitegevusega seotud muud kulud	6	-2 923	-557	-7 634	-3 762	-10 110
BRUTOKASUM		7 359	6 695	22 509	21 369	28 499
Turustuskulud	5,6	-179	-203	-590	-621	-866
Üldhalduskulud	5,6	-759	-771	-2 595	-2 657	-3 633
Muud äritulud/-kulud (-)	6	-66	-68	-65	58	118
ÄRIKASUM		6 355	5 653	19 260	18 149	24 118
Finantstulud/-kulud (-)	7	-653	-750	-2 047	-2 097	-2 827
KASUM ENNE TULUMAKSUSTAMIST		5 702	4 903	17 213	16 052	21 291
Dividendide tulumaks	8	0	0	-4 231	-3 533	-3 533
PERIOODI PUHASKASUM		5 702	4 903	12 982	12 519	17 757
Jaotatav:						
A- aktsia omanikele		5 701	4 902	12 982	12 518	17 757
B- aktsia omanikule		0,64	0,64	0,64	0,64	0,64
Kasum aktsia kohta eurodes	9	0,29	0,25	0,65	0,63	0,89

Juhatusesimees: 

AS TALLINNA VESI

Auditeerimata lühendatud vahearuanne

2008 aruandeaasta 30. septembril 2008 lõppenud 9 kuu kohta

LÜHENDATUD RAHAKÄIBE ARUANDED

(tuhat EUR)

	9 kuud aastal		31. detsembriga lõppenud aasta
	2008	2007	2007
ÄRITEGEVUSE RAHAKÄIVE			
Ärikasum	19 260	18 149	24 118
Korrigeerimine kulumiga	4 255	3 789	5 064
Korrigeerimine rajamistulude ja -kuludega	-879	-571	-911
Muud finantstulud ja -kulud	-17	-16	-101
Kasum (-) / kahjum (+) põhivara müügist	-8	1	-155
Kuluks kantud põhivarad	0	0	30
Tegevuskuludest kapitaliseeritud põhivaraks	-1 127	-921	-1 263
Äritegevusega seotud käibevara muutus	1 011	-359	-2 049
Äritegevusega seotud kohustuste muutus	-43	-1 150	-21
Makstud intressid	-1 807	-1 652	-3 386
Rahajäägi muutus äritegevusest	20 645	17 270	21 326
INVESTEERIMISTEGEVUSE RAHAKÄIVE			
Põhivara soetamine, sh liitumisehitised	-12 152	-11 540	-16 997
Rajamistasudest finantseeritavate torustike eest laekumine	12 933	4 772	6 509
Põhivara müügitulu ja saadud ettemaksud	9	1	25
Müügiootel varade ja kinnisvarainvesteeringu müügitulu	0	15	15
Saadud intressid	797	449	676
Rahajäägi muutus investeerimistegevusest	1 587	-6 303	-9 773
FINANTSEERIMISTEGEVUSE RAHAKÄIVE			
Tasutud kapitalirendi maksed	0	-30	-30
Tasutud dividendid	-15 915	-12 527	-12 527
Tulumaks dividendidelt	-4 231	-3 533	-3 533
Rahajäägi muutus finantseerimistegevusest	-20 145	-16 091	-16 091
Rahajäägi kogumuutus	2 087	-5 123	-4 537
RAHA JA RAHA EKVIVALENDID PERIOODI ALGUSES	11 403	15 940	15 940
RAHA JA RAHA EKVIVALENDID PERIOODI LÕPUS	13 490	10 817	11 403

Juhatuse esimees:



AS TALLINNA VESI


Auditeerimata lühendatud vahearuanne

2008 aruandeaasta 30. septembril 2008 lõppenud 9 kuu kohta

LÜHENDATUD OMAKAPITALI LIIKUMISE ARUANDED

(tuhat EUR)

	Aksiakapital	Ülekurs	Kohustuslik reservkapital	Eelmiste perioodide kogunenud kasum	Puhaskasum	Omakapital kokku
31. detsember 2006	12 782	24 734	1 278	19 010	15 853	73 658 0
Aruandeaasta kasumi suunamine eelmiste perioodide kasumisse	0	0	0	15 853	-15 853	0
Dividendid	0	0	0	-12 527	0	-12 527
Aruandeaasta puhaskasum	0	0	0	0	17 757	17 757
31. detsember 2007	12 782	24 734	1 278	22 336	17 757	78 887
31. detsember 2006	12 782	24 734	1 278	19 010	15 853	73 658
Aruandeaasta kasumi suunamine eelmiste perioodide kasumisse	0	0	0	15 853	-15 853	0
Dividendid	0	0	0	-12 527	0	-12 527
Perioodi puhaskasum	0	0	0	0	12 519	12 519
30. september 2007	12 782	24 734	1 278	22 336	12 519	73 649
31. detsember 2007	12 782	24 734	1 278	22 336	17 757	78 887
Aruandeaasta kasumi suunamine eelmiste perioodide kasumisse	0	0	0	17 757	-17 757	0
Dividendid	0	0	0	-15 915	0	-15 915
Perioodi puhaskasum	0	0	0	0	12 982	12 982
30. september 2008	12 782	24 734	1 278	24 178	12 982	75 955

Juhatuse esimees: 

AS TALLINNA VESI

Auditeerimata lühendatud vahearuanne

2008 aruandeaasta 30. septembril 2008 lõppenud 9 kuu kohta

VAHEARUANDE LISAD

(tuhat EUR)

LISA 1. KASUTATUD ARVESTUSPÕHIMÕTTED

Vahearuanne koostamisel on järgitud rahvusvaheliste finantsaruandluse standardite nõudeid nagu need on vastu võetud Euroopa Liidu poolt. Aruanne kajastab õigesti ja õiglaselt AS Tallinna Vesi finantsseisundit, majandustegevuse tulemust ja rahavoogusid. Vahearuanne on järgitud samasid arvestuspõhimõtteid, mida on kirjeldatud ettevõtte viimases aastaaruandes. Vahearuanne on koostatud vastavuses Rahvusvahelise Raamatupidamise Standardiga (IAS) 34 Vahearuanne.

Eurodes koostatud vahearuanne on konverteeritud tuhandetes kroonides koostatud sama perioodi vahearuanndelt kursiga 15.6466 EEK/EUR.

LISA 2. RAHA JA RAHA EKVIVALENDID

	9 kuud aastal		31. detsembriga lõppenud aasta
	2008	2007	2007
Raha ja pangakontod	151	2 368	2 418
Lühiajalised deposiidid	13 340	8 450	8 985
	13 490	10 817	11 403

Juhatusesimees:

AS TALLINNA VESI
Auditeerimata lühendatud vahearuanne
2008 aruandeaasta 30. septembril 2008 lõppenud 9 kuu kohta

VAHEARUANDE LISAD

(tuhat EUR)

LISA 3. MATERIAALNE JA IMMATERIAALNE PÕHIVARA

	Kasutusel olevad materiaalsed varad				Poolelolevad varad			Immateriaalsed varad			Materiaalsed ja immateriaalsed põhivarad kokku
	Maa ja ehitised	Rajatised	Masinaid ja seadmed	Muu inventar	Lõpetamata varad - v.a. liitumise-ehitised	Lõpetamata varad - v.a. liitumise-ehitised	Põhivara ettemaks	Arengevälja- minekud	Litsentsid ja muu	Immateriaalne põhivara	
Soetusmaksumus											
31.12.2006	22 054	128 906	34 169	1 120	5 859	7 488	179	1 121	4 073		204 969
Soetamine	0	0	0	0	9 475	8 634	167	0	0	0	18 276
Põhivara müük	-96	0	-96	0	0	0	0	0	0	0	-192
Mahakandmine	-2	-84	-880	-31	0	0	0	-22	-40	0	-1 059
Kanne teiselt bilansikontolt põhivaraks	0	0	0	0	-11	-130	0	0	0	0	-141
Kanne kulusse	0	0	0	0	-29	0	0	0	0	0	-29
Torustike kuluks kandmine	0	0	0	0	0	-10 110	0	0	0	0	-10 110
Reklassifitseerimine poolelolevatest varadest	1 320	7 628	3 008	42	-12 224	-126	0	116	237	0	0
31.12.2007	23 276	136 449	36 200	1 132	3 070	5 756	345	1 215	4 270		211 713
Soetamine	0	0	0	0	5 219	7 629	0	0	0	0	12 848
Põhivara müük	0	0	-14	0	0	0	0	0	0	0	-14
Mahakandmine	-4	-20	-312	-1	0	0	0	0	-6	0	-343
Kanne teisele bilansikontole	0	0	0	0	-20	-91	-5	0	0	0	-116
Torustike kuluks kandmine	0	0	0	0	0	-7 634	0	0	0	0	-7 634
Reklassifitseerimine poolelolevatest varadest	251	3 162	1 033	49	-4 334	0	-222	0	60	0	0
30.09.2008	23 523	139 591	36 908	1 180	3 935	5 660	118	1 215	4 325		216 454
Akumuleeritud kulum											
31.12.2006	3 801	40 970	20 812	696	0	0	0	729	1 104		68 113
Kulum	253	2 150	2 018	70	0	0	0	123	451		5 064
Müüdid ja mahakantud põhivara kulum (-)	-2	-84	-971	-31	0	0	0	-22	-40		-1 150
31.12.2007	4 052	43 036	21 859	736	0	0	0	830	1 515		72 027
Kulum	203	1 818	1 668	59	0	0	0	100	407		4 255
Müüdid ja mahakantud põhivara kulum (-)	-4	-20	-326	-1	0	0	0	0	-6		-357
30.09.2008	4 251	44 834	23 201	794	0	0	0	930	1 916		75 925
Jääkmaksumus											
31.12.2006	18 253	87 935	13 356	424	5 859	7 488	179	392	2 969		136 856
31.12.2007	19 224	93 413	14 341	396	3 070	5 756	345	385	2 755		139 686
30.09.2008	19 272	94 758	13 707	386	3 935	5 660	118	285	2 409		140 530

Põhivara on maha kantud juhul, kui selle seisukord ei võimalda edasist kasutamist tootmistevõime eesmärgil. Seisuga 30. juuni 2008 ja 2007 kehtivaid kapitalirendi lepinguid ei olnud.

Juhatause esimees:



AS TALLINNA VESI

Auditeerimata lühendatud vahearuanne

2008 aruandeaasta 30. septembril 2008 lõppenud 9 kuu kohta

VAHEARUANDE LISAD

(tuhat EUR)

LISA 4. MÜÜGITULU	III kvartal		9 kuud aastal		31. detsembril lõppenud aasta
	2008	2007	2008	2007	2007
Põhitegevuse tulud	2008	2007	2008	2007	2007
Veemüügi ja reoveeteenuse tulud kokku, sh:	10 186	9 240	31 599	28 621	38 322
Müük eraisikutele, sh:	<u>5 356</u>	<u>4 950</u>	<u>16 604</u>	<u>15 233</u>	<u>20 385</u>
Veemüügi teenus	2 994	2 772	9 275	8 522	11 405
Reoveeteenus	2 362	2 178	7 329	6 711	8 980
Müük juriidilistele isikutele, sh:	<u>4 154</u>	<u>3 830</u>	<u>13 090</u>	<u>12 083</u>	<u>16 148</u>
Veemüügi teenus	2 323	2 142	7 296	6 626	8 864
Reoveeteenus	1 831	1 688	5 794	5 457	7 284
Müük teeninduspiirkonnavälistele aladele, sh:	<u>468</u>	<u>288</u>	<u>1 246</u>	<u>817</u>	<u>1 130</u>
Veemüügi teenus	39	25	103	72	98
Reoveeteenus	429	263	1 143	745	1 031
Ülereostus	<u>207</u>	<u>172</u>	<u>659</u>	<u>487</u>	<u>659</u>
Sademetevee kogumise ja puhastamise teenus	688	621	2 044	1 708	2 392
Tuletõrjehüdrantide teenus	38	35	113	105	151
Muud tööd ja teenused	208	147	577	412	571
Kokku põhitegevuse tulud	11 119	10 042	34 334	30 845	41 436
Põhitegevusega seotud muud tulud					
Vee-, kanalisatsiooni- ja sadeveetorustike liitumise tulu	3 278	738	8 513	4 333	11 021
KOKKU MÜÜGITULU	14 397	10 780	42 846	35 178	52 457

100% AS Tallinna Vesi toodangust realiseeriti Eesti Vabariigis ja Ettevõtte tegevusala kood Eesti majanduse tegevusalade klassifikaatori (EMTAK) järgi on 36001.

LISA 5. TÖÖJÕUKULUD	III kvartal		9 kuud aastal		31. detsembril lõppenud aasta
	2008	2007	2008	2007	2007
Töötasu	-897	-750	-3 083	-2 562	-3 686
Sotsiaalmaks ja ettevõtte töötuskindlustus	-299	-250	-1 027	-854	-1 227
Tööjõukulud kokku	-1 196	-1 000	-4 109	-3 416	-4 913
Töötajate arv aruandeperioodi lõpus			323	316	312

Juhatuse esimees:

AS TALLINNA VESI

Auditeerimata lühendatud vahearuanne

2008 aruandeaasta 30. septembril 2008 lõppenud 9 kuu kohta

VAHEARUANDE LISAD

(tuhat EUR)

LISA 6. MÜÜDUD TOODETE/TEENUSTE, TURUSTUS- JA ÜLDHALDUSKULUD

Müüdid toodete ja teenuste kulu	III kvartal		9 kuud aastal		31. detsembriga lõppenud aasta
	2008	2007	2008	2007	2007
Vee erikasutuse tasu	-169	-167	-516	-503	-671
Kemikaalid	-421	-351	-1 125	-1 011	-1 341
Elekter	-498	-415	-1 383	-1 270	-1 686
Saastekahjuhüvitis	-127	-107	-638	507	397
Tööjõukulu	-874	-687	-2 951	-2 325	-3 299
Arenduskulud	0	-1	-2	-4	-6
Kulum	-1 296	-1 147	-3 891	-3 480	-4 653
Muud	-729	-653	-2 198	-1 962	-2 589
Müüdid toodete ja teenuste kulu kokku	-4 115	-3 528	-12 704	-10 047	-13 848
Põhitegevusega seotud muu kulu					
Vee-, kanalisatsiooni- ja sadeveetorustike liitumise ehituskulu	-2 923	-557	-7 634	-3 762	-10 110
Turustuskulud					
Tööjõukulu	-68	-82	-255	-268	-390
Kulum	-82	-57	-241	-169	-227
Muud	-29	-64	-94	-183	-248
Turustuskulud kokku	-179	-203	-590	-621	-866
Üldhalduskulud					
Tööjõukulu	-254	-231	-903	-823	-1 224
Kulum	-39	-45	-122	-139	-184
Muud	-466	-494	-1 569	-1 695	-2 225
Üldhalduskulud kokku	-759	-771	-2 595	-2 657	-3 633

Muud äritulud/-kulud sisaldavad 2008. ja 2007. aastal perioodi jooksul müüdid põhivarade müügikasumit, muutust ebatõenäoliselt laekuvaks tunnistatud arvetes ning aruandeperioodil kajastatud (kuluks kantud ja tühistatud) eraldisi. Samuti sisaldab kirje 2007. aastal Tadžikistani Vabariigis läbiviidud konsultatsiooniprojektiga seotud tulused ja kulusid.

IP

AS TALLINNA VESI

Auditeerimata lühendatud vahearuanne

2008 aruandeaasta 30. septembril 2008 lõppenud 9 kuu kohta

VAHEARUANDE LISAD

(tuhat EUR)

LISA 7. FINANTSTULUD JA -KULUD	9 kuud aastal		31. detsembriga
	2008	2007	lõppenud aasta
			2007
Intressitulud	721	453	694
Intressikulud	-2 752	-2 534	-3 420
Muud finantstulud/-kulud (-)	-17	-16	-101
Finantstulud ja-kulud kokku	-2 047	-2 097	-2 827

LISA 8. DIVIDENDID	9 kuud aastal		31. detsembriga
	2008	2007	lõppenud aasta
			2007
Perioodil jaotatud dividendid	15 915	12 527	12 527
Perioodil makstud dividendid	15 915	12 527	12 527
Tulumaks jaotatud dividendidelt	-4 231	-3 533	-3 533
Arvestatud dividendide tulumaks	-4 231	-3 533	-3 533

Tulumaksumäärad olid 21/79 ja 22/78 vastavalt 2008 ja 2007.

LISA 9. KASUM JA DIVIDENDID AKTSIA KOHTA

	9 kuud aastal		31. detsembriga
	2008	2007	lõppenud aasta
			2007
Kasum aktsia kohta jätkuvatest tegevustest:			
Kasum aktsia kohta kasumi arvestamiseks (perioodi puhaskasum, millest on lahutatud B-aktsia eelisõigused)	12 982	12 518	17 757
Kaalutud keskmine lihtaktsiate arv	20 000 000	20 000 000	20 000 000
Kasum aktsia kohta eurodes	0,65	0,63	0,89
Dividend A-aktsia kohta eurodes	0,80	0,63	0,63
Dividend B-aktsia kohta eurodes	639,12	639,12	639,12

Lahjendatud puhaskasum aktsia kohta on võrdne ülalosundatud näitajaga kasum aktsia kohta 30. septembril 2008 ja 2007 ning 31. detsembril 2007 lõppenud perioodidel.

AS TALLINNA VESI

Auditeerimata lühendatud vahearuanne

2008 aruandeaasta 30. septembril 2008 lõppenud 9 kuu kohta

VAHEARUANDE LISAD

(tuhat EUR)

LISA 10. SEOTUD OSAPOOLED

Tehinguteks seotud osapooltega loetakse tehinguid nõukogu ja juhatuse liikmetega, nende lähikondsetega ja firmadega, milles nad omavad olulist osalust ning tehinguid olulist mõju omavate aktsionäridega. Dividendide maksed on näidatud omakapitali liikumise aruandes.

Seotud osapooltega 2008. ja 2007. aastal toimunud tehingud ning saldod seisuga 30.09.2008 ja 30.09.2007 on järgnevad:


	Tallinna Linnavalitsus ja tema ametid	United Utilities (Tallinn) B.V. ja samasse kontserni kuuluvad ettevõtted
2008.a. 9 kuud		
Saldod ettevõtte bilansi käibekapitalis		
Nõuded ostjate vastu	1 620	0
Hankijate ja muud võlad	0	693
Muudel bilansikontodel kajastatud saldod		
Materiaalne põhivara, s.h. lõpetamata ehitused ja torustikud - uued liitumised	0	181
Ettevõtte kasumiaruandes kajastatud tehingud		
Müügitulu	10 621	0
Üldhalduskulud		793
2007.a. 9 kuud		
Saldod ettevõtte bilansi käibekapitalis		
Nõuded ostjate vastu	115	0
Tulevaste perioodide tulud	98	0
Hankijate ja muud võlad	0	125
Muudel bilansikontodel kajastatud saldod		
Materiaalne põhivara, s.h. lõpetamata ehitused ja torustikud - uued liitumised	0	261
Ettevõtte kasumiaruandes kajastatud tehingud		
Müügitulu	4 545	0
Üldhalduskulud	0	922
	9 kuud aastal	31. detsembriga lõppenud aasta
	2008	2007
Juhatusel liikmetele arvestatud tasud ilma sotsiaalmaksuta	108	95
Nõukogu liikmetele arvestatud tasud ilma sotsiaalmaksuta	29	27
		2007

Eelkirjeldatud tasud hõlmavad lepingulisi tasusid, mis on Ettevõtte poolt juhatuse liikmetele arvestatud. Lisaks sellele on juhatuse liikmed piiriüleste töötajatena saanud otse neile makstud tasusid ka United Utilities (Tallinn) B.V. gruppi kuuluvatelt ettevõtetelt.

Juhatusel liikmetele kuuluvad ettevõtte aktsiad

Aruande koostamise kuupäeva seisuga omas Siiri Lahe 700 AS Tallinna Vesi aktsiat.

Kuni 30.09.2008 oli juhatuse esimees Roch Jean Guy Antoine Chéroux, kes omas aruande koostamise kuupäeva seisuga 1 000 AS Tallinna Vesi aktsiat.

Juhatusel esimees: 

AS TALLINNA VESI

Auditeerimata lühendatud vahearuanne

2008 aruandeaasta 30. septembril 2008 lõppenud 9 kuu kohta

VAHEARUANDE LISAD

LISA 11. NÕUKOGU LIIKMETE NIMEKIRI

Robert John Gallienne	nõukogu esimees
Kevin Starling	nõukogu liige
Henry Emanuel Russell	nõukogu liige
David Leonard Fuller	nõukogu liige
Elmar Sepp	nõukogu liige
Mart Mägi	nõukogu liige
Rein Ratas	nõukogu liige
Valdur Laid	nõukogu liige
Deniss Boroditš	nõukogu liige

Juhatuse esimees: 